

Enero

INFORME ECONÓMICO

MENSUAL

Evolución
mensual

PÁG 02

Análisis
general

PÁG 03

Producción

PÁG 04

Variación de
existencias

PÁG 05

Salidas a
destilería y
vinagrería

PÁG 06

Entradas y
salidas
nacionales

PÁG 07

Importaciones
de vino en
España

PÁG 08

Exportaciones
de vino desde
España

PÁG 09

Anexos

PÁG 12

EVOLUCIÓN MENSUAL CAMPAÑA 2022/2023

Producción

Infovi enero 23

35.767.860

hl de vino producidos en la primera mitad de campaña.

Con apenas producción de vino en el mes de enero de 2023, la producción de vino en la primera mitad de campaña se sitúa en los 35,77M hl, cifra un 1,2% superior a la registrada en el mismo periodo de la campaña anterior o 408.350 hl más.

Existencias

Infovi enero 23

57.087.216

hl de vino y mosto a 31 de enero de 2023 (+0,9% o 0,5M hl más).

Si tenemos en cuenta la media de las cinco últimas campañas (57,9M hl), esta cifra es un 1,5% inferior. Con respecto a las existencias finales que había a 31 de diciembre de 2022, han descendido en 3,18M hl.

De esos 57,09M hl, 52M hl fueron de existencias finales de vino (+0,1% o 39.716 hl más) y 5,05M hl, de mosto sin concentrar (+10% o 462.864 hl más).

Importaciones

OeMv diciembre 22

645.619

hl de vino (-3,4%) importados en el año 2022.

Con datos de la AEAT disponibles hasta diciembre de 2022, España importó, el pasado año, 645.619 hl de vino (-3,4%), por valor de 282,2M € (+13%). Con respecto a 2021, se importaron 22.824 hl menos y se gastaron, 31,8M € más.

El saldo comercial es netamente positivo para el vino español. Si en 2022, España importó por valor de 282,2M €, exportó por valor de 2.980M €, por lo que el saldo es 2.698M € favorable.

Alcohol / Vinagre

Infovi enero 23

1.033.610



hl (+19,6%) se destinaron a destilería y vinagrería en la primera mitad de la campaña 2022/23

El aumento se explica por el vino destinado a destilación, que aumentó un 32%, hasta los 900.719 hl (+217.759 hl), ya que el vino destinado a elaboración de vinagre, perdió un 27%, hasta los 132.891 hl (-48.246 hl).

Solo en el mes de enero de 2023 y respecto al mismo mes de 2022, el vino a destilería aumentó un 236%, hasta los 243.851 hl (+170.380 hl).

Mercado interior

Est. Infovi / OeMv enero 23



9.574.960

hl, es la estimación de consumo nacional de vino en el interanual a enero 2023 (-8,9%).

La estimación de consumo nacional de vino parece estabilizarse, en los últimos meses, en torno a los 9,6M hl. Con respecto al interanual a enero de 2022, registró una caída del 8,9%.

Exportaciones

OeMv diciembre 22

20.895.358

hl exportados en el año 2022 (-9% o 2,1M hl menos).

Los datos de la AEAT disponibles hasta diciembre de 2022, muestran un caída de las exportaciones españolas de vino en volumen, el pasado año, del 9%, hasta los 20,9M hl. En términos de valor, se alcanzó la cifra récord de 2.980,2M € (+3%).

En términos absolutos, se exportaron en 2022, respecto a 2021, 2,1M hl menos, facturándose 89,6M € más.

ANÁLISIS

GENERAL

PRIMERA MITAD CAMPAÑA 2022/23

Ligero aumento de **la producción de vino** (+1,2%), hasta los **35,8 M hl** y de las **existencias finales** (+0,9%), hasta los **57,1M hl** de vino y mosto. La estimación de **consumo** nacional de vino pierde un 8,9% respecto al mismo dato de 2021, situándose en los **9,6M hl**. Los datos de los 3 últimos meses muestran una estabilización, en torno a los 9,6M hl. Con datos de la AEAT a diciembre de 2022, España alcanzó un récord de facturación el pasado año, hasta los 2.980M €, aunque perdió un 9% en volumen, hasta los 20,9M hl.

Los datos del INFOVI correspondientes al mes de enero de 2023, muestran una **producción total de vino** acumulada, en la primera mitad de la campaña 2022/23, de **35,8M hl** (+1,2% o 0,4M hl más). También son ligeramente superiores las **existencias finales de vino y mosto sin concentrar** a 31 de enero de 2023, comparadas con las que había a 31 de enero de 2022 (+0,9% o 0,5M hl más), situándose en los **57,1 millones hl**. Si comparamos esa cifra con la que había a 31 de diciembre de 2021, vemos una diferencia de 3,18M hl menos.

La **estimación de consumo nacional de vino**, llega al interanual a enero de 2023 con una caída del 8,9% respecto a enero de 2022, situándose en los **9,6M hl**, es decir, se han consumido en los últimos doce meses, 0,9M hl menos. Sin embargo, los datos de los tres últimos meses muestran que se está estabilizando, en torno a los 9,6M hl.

En la primera mitad de campaña, se destinaron 1.033.610 hl (+20%) de vino a **destilería y vinagería**. Aumentó un 32% lo destinado a la elaboración de alcohol, hasta los 900.719 hl. Solo en el mes de enero de 2023, el aumento fue del 236% (+170.380 hl). Cayó lo destinado a elaboración de vinagre un -27%, hasta los 132.891 hl.

Con datos de la AEAT disponibles hasta diciembre de 2022, España cerró el pasado año sus **exportaciones de vino**, con récord de facturación, alcanzando los 2.980 millones € (+3%). En términos de volumen, sin embargo, perdieron un 9%, hasta los 20,9M hl. Es decir, se exportaron 2,1M hl menos, pero se facturaron 89,6M € más.

Por último, las **importaciones españolas de vino**, se situaron en 2022, en los 645.619 hl (-3%), por valor de 282,2M € (+13%). El saldo comercial es netamente favorable para el vino español, siendo en 2022 de 2.698M € a favor.




PRODUCCIÓN

Con muy poca producción de vino en el mes de enero de 2023 (3.203 hl) la **producción de vino** en la primera mitad de la campaña 2022/23, se sitúa en los **35,77M hl**, un 1,2% superior a la del mismo periodo de la campaña anterior.

Según los datos del INFOVI del mes de enero de 2023, apenas hubo producción de vino en ese mes (3.203 hl), por lo que la **producción de vino en la primera mitad de la campaña 2022/23**, se sitúa en los **35,77 millones de hl**, cifra un 1,2% superior a la registrada en el mismo periodo de la campaña anterior o 0,4M hl más. En estos 35,8 millones de hl se incluye la producción de los productores de menos de 1.000 hl que, según la declaración ampliada del pasado mes de noviembre de 2022, ascendía a 668.722 hl.

La información ampliada del mes de noviembre, también recogía la **producción de mosto**. Según estos datos, fue de **4,77M de hl**, frente a los 4,06M hl de la campaña anterior (+17,6%).

Por colores, teniendo en cuenta la producción de los productores de más de 1.000 hl, 17,1 millones hl corresponden a vinos tintos y rosados y los 18 millones restantes, a vinos blancos.

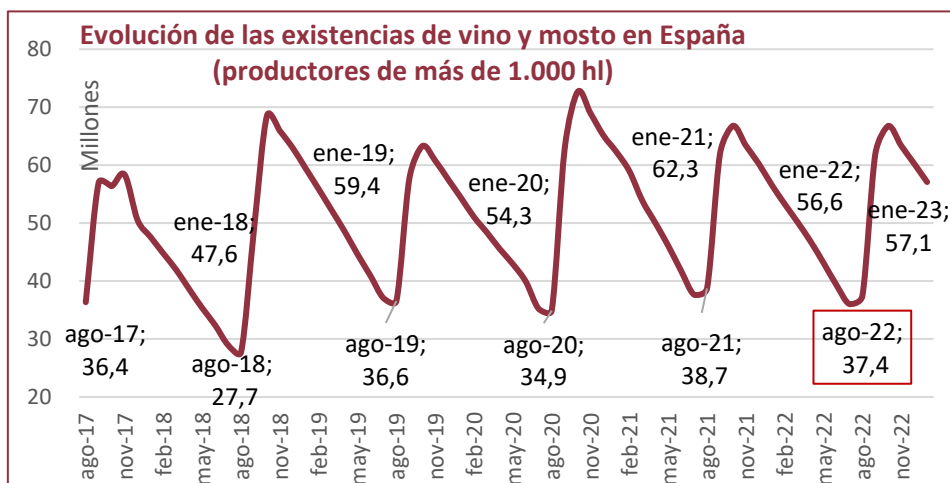


VARIACIÓN DE EXISTENCIAS

A 31 de enero de 2023, las existencias finales de vino y mosto, eran de **57,09M hl** (+0,9% o 0,5M hl más).

Los datos del INFOVI de enero de 2023, muestran unas **existencias finales de vino y mosto, en manos de productores de más de 1.000 hl y de almacenistas, de 57,09 millones de hl**, cifra un 0,9% superior a la registrada el 31 de enero de 2022 o 0,5 millones de hl más. Si tenemos en cuenta la media de las cinco últimas campañas, que es de 57,9 millones de hl, las existencias finales de vino y mosto a 31 de enero de 2023, son un 1,5% inferiores. **Con respecto a las existencias finales que había el 31 de diciembre de 2022, éstas han descendido en 3,18M hl.**

De esos 57,09 millones de hl, 52,04 millones de hl corresponden a existencias finales de vino (+0,1% o 39.716 hl más) y 5,05 millones de hl, a mosto sin concentrar (+10% o 0,46 millones de hl más).



Por colores, de los 52 millones de hl de existencias finales de vino en manos de productores de menos de 1.000 hl y almacenistas, 31,1 millones eran de vinos tintos y rosados (-0,4%) y 20,95 millones hl, de vinos blancos (+0,8%).

En cuanto al mosto sin concentrar, 1,04 millones hl era tinto y rosado (-1,8%) y 4 millones hl, blanco (+13,7%).



Por comunidades autónomas, Castilla-La Mancha se mantiene como la comunidad con mayores existencias finales, alcanzando los 23,4 millones de hl (42% del total de existencias de vino y mosto), seguida de La Rioja, con 6,3 millones de hl y de Cataluña, con 5,75 millones hl.

SALIDAS DESTILERÍA Y VINAGRERÍA

Arranca 2023 con un aumento del 232% de la cantidad de vino enviada a destilería, hasta los **243.851 hl** (+170.380 hl). El vino enviado a **vinagrería**, aumentó un 84% hasta los **22.396 hl**.

Arranca 2023 con un destacado aumento del 232% en el **vino destinado a destilación**, respecto al mes de enero de 2022, hasta los **243.851 hl**, que suponen 170.380 hl más. El vino destinado a **vinagrería** también aumentó (+84%), hasta los 22.396 hl, que suponen 10.243 hl más.

En lo que se refiere a la **primera mitad de la campaña 2022/23**, se destinaron un total de **1.033.610 hl** (+19,6%), que suponen 169.333 hl más que los registrados en la primera mitad de la campaña anterior. El aumento se explica por el vino destinado a destilación, que aumentó 32%, hasta los 900.719 hl (+217.579 hl). El vino destinado a vinagrería, por su parte, presentó una caída del 27%, hasta los 132.891 hl (-48.246 hl)

En la primera mitad de la campaña 2022/32, **1.033.610 hl** se destinaron a destilería y vinagrería (+20%).

Aumentó el vino a destilación (+32%) y se redujo el destinado a elaboración de vinagre (-27%).



ENTRADAS Y SALIDAS NACIONALES

9,57M hl de vino es la **estimación de consumo nacional de vino** en el interanual a enero 2023 (-8,9% o 0,9M hl menos).

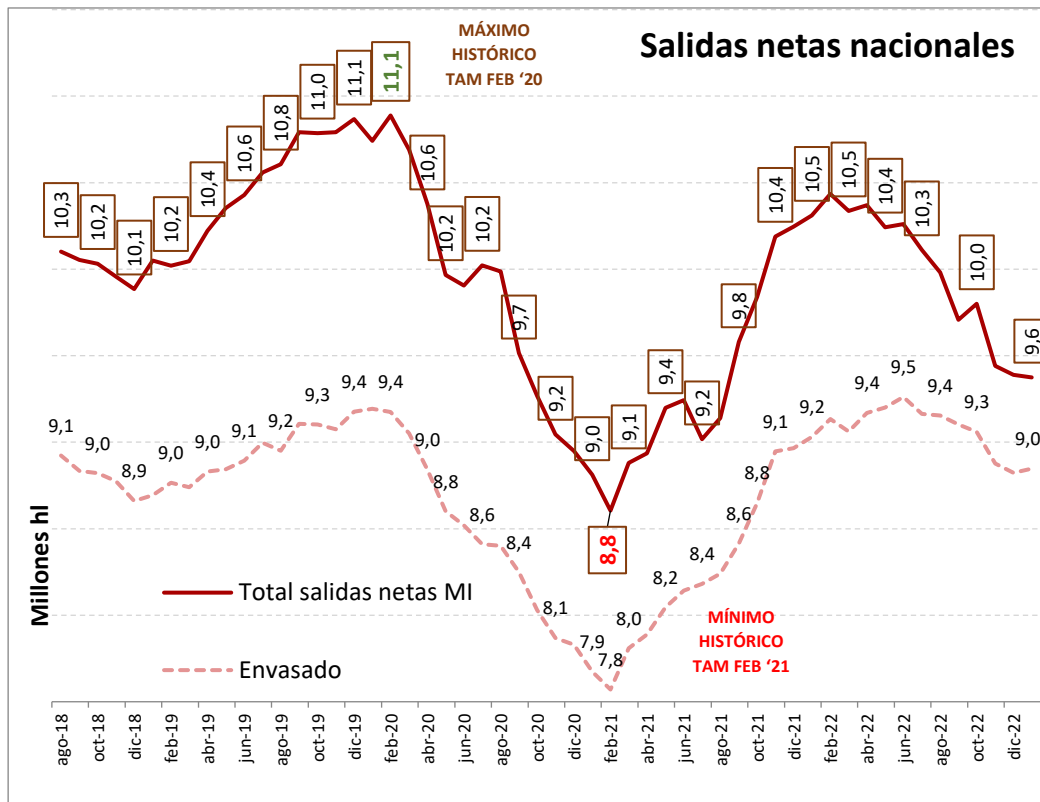
Según los datos del INFOVI, correspondientes al mes de enero de 2023, el interanual a esa fecha se cierra con una caída de la estimación de consumo nacional de vino del 8,9%, respecto al interanual a enero de 2022, hasta los **9,57M hl**. Es decir, se redujo en 935.363 hl. Con respecto al año 2022, la reducción es solo de 15.057 hl, por lo que parece que tiende a estabilizarse.

En el mes de enero de 2023, aumentaron las **entradas** de vino de origen nacional en las bodegas españolas un 3,6%, hasta los **2.067.920 hl** y un 2,2% las **salidas**, hasta los **2.718.558 hl**. La

diferencia neta entre ambas, fue de **650.638 hl**, cifra un 2,3% inferior a la registrada en enero de 2022.

El gráfico siguiente, que recoge el dato interanual (doce meses) de la estimación de consumo nacional de vino, muestra una línea descendente desde marzo de 2022, con algunos repuntes, como el registrado en septiembre de 2022. Los tres últimos meses muestran que el consumo se puede estar estabilizando en torno a los 9,6M hl.

La estimación de consumo cayó, en el interanual a enero de 2022, a los 9,57M hl (-8,9%).



SALIDAS OPERACIONES PROPIAS

Según los datos del INFOVI, en el **mes de enero de 2023**, se destinaron **101.396 hl de vino** a salidas de vino de operaciones propias (vino utilizado, por ejemplo, para la elaboración de vinos aromatizados, vermouths, sangrías, etc). Respecto al mes de enero de 2022, se registró una caída del -3,7% o 3.901 hl menos. La caída se debe a los vinos tintos y rosados (-16,8%), que se situaron en los 38.260 hl (-7.727 hl), mientras los blancos, aumentaron un 6,5%, hasta los 63.136 hl (+3.826 hl). Por otro lado, de esos 101.396 hl, 80.445 hl correspondieron a productores de más de 1.000 hl (+2%) y 20.951 hl, a almacenistas (-21%).

En la **primera mitad de la campaña 2022/23** fueron **571.707 hl** los destinados a operaciones propias (-3% o 17.998 hl menos). De esa cantidad, 201.399 hl, fueron vinos tintos y rosados (-10,3%) y 268.912 hl, vinos blancos (+3,5%). Y de los 470.311 hl, 351.556 hl (-2,5%) correspondieron a productores de más de 1.000 hl, y los 118.755 hl restantes, a almacenistas (-4%)

IMPORTACIONES DE VINO EN ESPAÑA

Caen las importaciones españolas de vino en los cinco primeros meses de la campaña 2022/23, más en volumen (-36%) que en valor (-11%), aumentando el precio medio un 39%.

Con datos disponibles de la AEAT hasta **diciembre de 2022**, en los cinco primeros meses de la campaña 2022/23, se redujeron las importaciones españolas de vino, tanto en valor (-11%) como, sobre todo, en volumen (-32%), hasta situarse en los **111 millones €** y los **219.195 hl**. Es decir, se importaron, 124.325 hl menos, de los que 107.753 hl corresponden a vino a granel y se gastaron, 13,9 millones € menos. El precio medio aumentó un 39%, hasta los **506 €/hl**.

En lo que se refiere al **año 2022**, se mantiene el crecimiento en valor (+13%), pero el dato en volumen es negativo (-3,4%). Se situaron en los **282,2 millones €** (+31,8 millones €) y los **645.619 hl** (-22.824 hl), a un precio medio de **435 €/hl** (+24%). Por productos, el aumento en valor se explica por los vinos espumosos (+16,6 millones €), vinos con DOP (+8,4 millones €) y vinos sin ninguna indicación a granel (+2,7 millones €). En términos de volumen, son los vinos a granel, los que más cayeron (-41.634 hl).

Pueden ampliar la información sobre las **importaciones españolas de vino, al cierre de 2022** en el informe disponible en la web del OeMv, gracias al acuerdo de colaboración entre el Observatorio Español del Mercado del Vino y la Organización Interprofesional del Vino de España.

En 2022, España importó 645.619 hl de vino (-22.824 hl) y gastó 282,2 millones € (+31,8 millones €).

EXPORTACIONES DE VINO EN ESPAÑA

España facturó 38,7M € más en los cinco primeros meses de la **campaña 2022/23**, hasta los **1.280,1M €** (+3%), pero exportó M hl menos, hasta los **8,85M hl** (-4,8%).

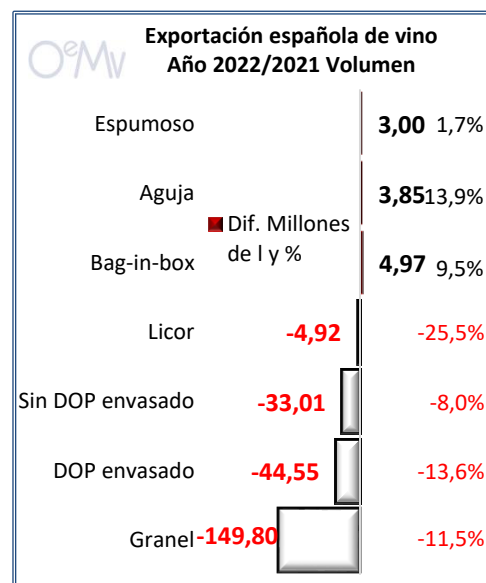
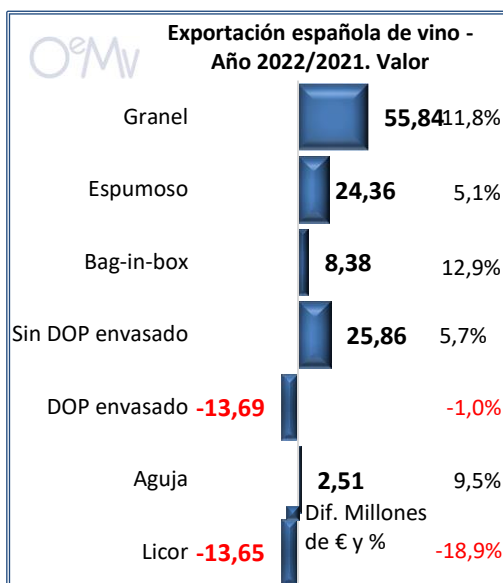
Con datos de la AEAT disponibles hasta **diciembre de 2022**, las exportaciones españolas de vino crecieron en el mes en valor (+1%), pero perdieron un -4% en volumen, aumentando el precio medio de venta (+6%). La tendencia de los últimos meses muestra un repunte de las exportaciones en volumen, suavizando su caída, mientras también se suaviza el crecimiento de la facturación, y del precio medio.

Las ventas se situaron, en diciembre de 2022, en los 1,5 millones de hl (-65.390 hl), por valor de 218,8 millones € (+2,3 millones).

Los datos referidos a los **cinco primeros meses de la campaña 2022/23**, muestran un aumento de la facturación (+3,1%), hasta los **1.280,1 millones €** (+38,7 millones), mientras el volumen perdió un 5%, hasta los **8,85 millones hl** (-0,4 millones hl).

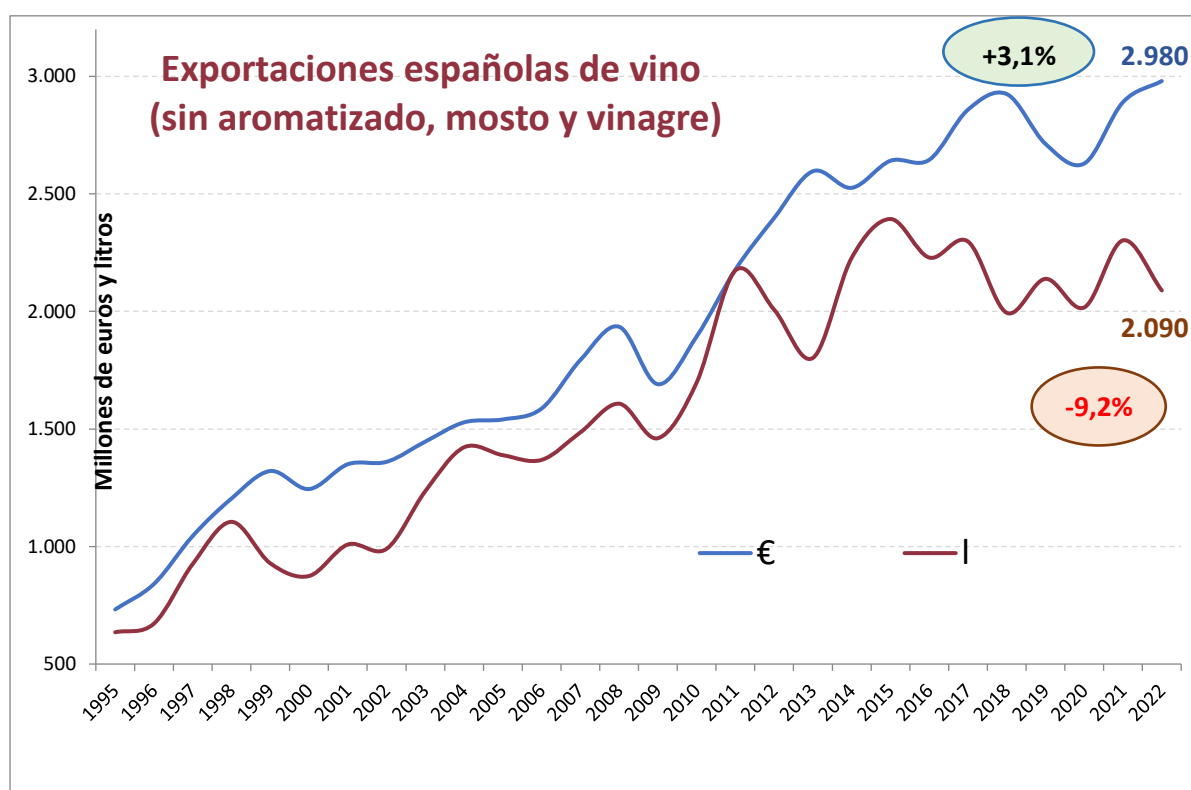
Por productos, en estos cinco primeros meses de la campaña 2022/223 en términos de valor, aumentaron todas las categorías, salvo el vino con DOP (-2%), el vino de licor (-18%) y el vino de aguja (-0,6%). En términos de volumen, al contrario, solo aumentaron las ventas de los vinos en Bag-in-Box (+31,5%) y de los vinos de guja (+27%), cayendo el resto.

Si dividimos las exportaciones españolas de vino en dos grandes grupos (envasados y graneles), vemos que ambos aumentaron en valor y cayeron en volumen. En el caso de los vinos envasados (que incluyen los generosos, espumosos, de aguja, tranquilos y BiB) facturaron un 1,5% más, hasta los 1.066,7 millones € (+16,1 millones) y exportaron un -2% menos, hasta los 415,4 millones de litros (-7,7 millones de litros). En el caso del vino a granel, el aumento en valor fue del 12%, hasta los 213,5 millones € (+22,7 millones) y la caída en volumen, fue del 7%, hasta los 4,7 millones hl (-0,4 millones). Ambos grupos aumentaron su precio medio.



EXPORTACIONES DE VINO EN ESPAÑA

En cuanto al **año 2022**, se cerró con récord de facturación para las exportaciones españolas de vino, que alcanzaron los España rozó los **2.980,2 millones de euros (+3)**. En términos de volumen, sin embargo, perdieron un 9%, hasta los **20,9 millones de hl (-9%) de exportación de vino**. Es decir, se exportaron 2,1 millones hl menos y se facturaron, 89,6 millones de euros más.



Pueden ampliar la información sobre las **exportaciones españolas de vino, al cierre de 2021** en el informe disponible en la web del OeMv, gracias al acuerdo de colaboración entre el Observatorio Español del Mercado del Vino y la Organización Interprofesional del Vino de España.

AGRADECIMIENTO

por su apoyo al sector vitivinícola español a:



Información suministrada por la Interprofesional del Vino de España (OIVE), según el análisis objetivo de los datos mensuales extraídos del sistema INFOVI, editado y publicado por el MAPA y otras fuentes del sector vitivinícola español, y realizado por el Observatorio Español del Mercado del Vino (OeMv).

OIVE y OeMv no se hacen responsables de las posibles modificaciones o rectificaciones posteriores, por parte del MAPA y/u otras fuentes, con respecto al momento de su elaboración que pudieran dar lugar a cambios de escenario del entorno analizado.

Los datos originales pueden ser consultados en todo momento en:

<http://www.mapama.gob.es/es/agricultura/temas/producciones-agricolas/vitivinicultura/>

Lista de cuadros y gráficos adjuntos:

1. Evolución de la producción de uvas y vinos por meses en la campaña
2. Evolución de salidas a destilación y vinagrería
3. Evolución existencias
4. Evoluciones entradas y salidas interiores de vino
5. Evolución exportaciones en la campaña

Interprofesional del
**VINO DE
ESPAÑA**

Organización Interprofesional del Vino de España (OIVE) C/ José Abascal 44- 1º 28003 Madrid, España
Tel +34 91290 32 34 /info@oive.org

INTERPROFESIONALDELVINO.ES

SALIDAS A DESTILERIA Y VINAGRERIA

Fuente: INFOVI; elaboración OeMv



Campaña 2020/2021

Campaña 2021/2022

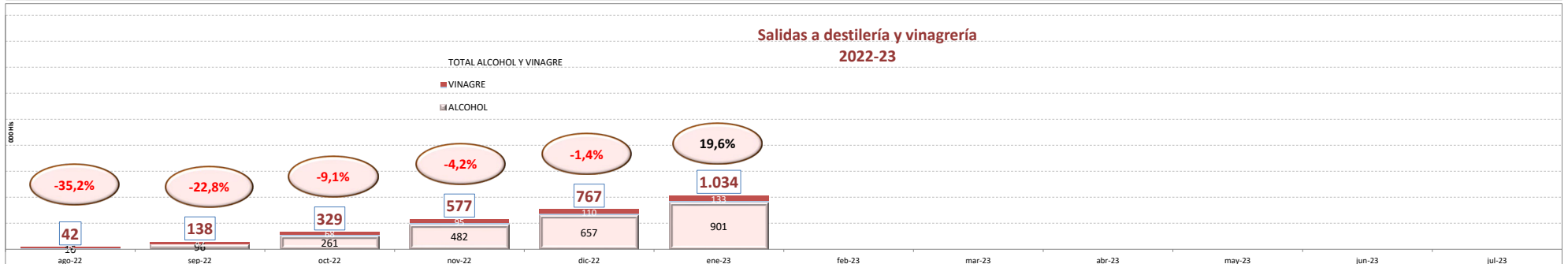
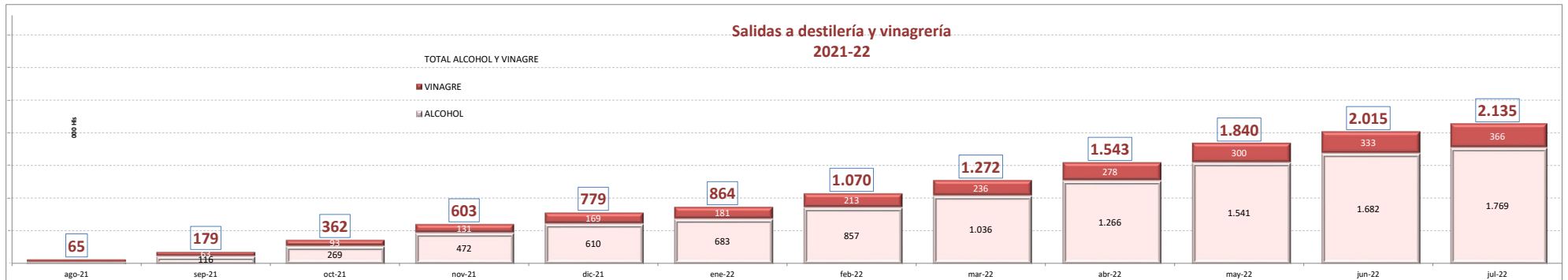
Campaña 2022/2023

MES A MES

ALCOHOL Y VINAGRE	ago-20	sep-20	oct-20	nov-20	dic-20	ene-21	feb-21	mar-21	abr-21	may-21	jun-21	jul-21	ago-21	sep-21	oct-21	nov-21	dic-21	ene-22	feb-22	mar-22	abr-22	may-22	jun-22	jul-22	ago-22	sep-22	oct-22	nov-22	dic-22	ene-23
ALCOHOL	636.000	72.200	178.737	200.843	76.451	126.881	240.471	404.974	324.329	265.214	279.352	236.842	28.517	87.463	153.382	202.334	137.973	73.471	173.813	179.196	229.631	274.850	141.040	87.328	16.493	79.794	165.208	220.327	175.046	243.851
Tinto & rosado	224.000	10.700	13.151	39.158	15.406	31.426	41.151	73.839	66.158	71.870	96.643	75.715	14.236	36.733	17.836	38.185	53.961	28.203	71.459	103.489	93.859	164.405	59.097	42.227	7.370	12.604	24.616	56.875	76.111	79.039
Blanco	412.000	61.500	165.586	161.685	61.045	95.455	199.320	331.135	258.171	193.344	182.709	161.127	14.281	50.730	135.546	164.149	84.012	45.268	102.354	75.707	135.772	110.445	81.943	45.101	9.123	67.190	140.592	163.452	98.935	164.812
VINAGRE	35.112	29.492	44.722	29.538	41.908	38.952	32.153	36.908	34.717	30.377	37.033	22.745	36.069	26.627	29.901	38.220	38.167	12.153	31.598	23.482	41.361	22.129	33.471	32.948	25.365	16.243	25.999	27.880	15.008	22.396
Tinto & rosado	467	5.179	2.632	1.699	1.722	2.856	2.836	6.553	4.272	2.558	5.706	674	6.166	5.098	1.585	3.494	1.074	720	9.833	4.760	6.430	2.095	3.029	3.183	3.370	1.376	1.570	1.984	3.513	2.570
Blanco	34.645	24.313	42.090	27.839	40.186	36.096	29.317	30.355	30.445	27.819	31.327	22.071	29.903	21.529	28.316	34.726	37.093	11.433	21.765	18.722	34.931	20.034	30.442	29.765	21.995	14.867	24.429	25.896	11.495	19.826
TOTAL ALCOHOL Y VINAGRE	671.112	101.692	223.459	230.381	118.359	165.833	272.624	441.882	359.046	295.591	316.385	259.587	64.586	114.090	183.283	240.554	176.140	85.624	205.411	202.678	270.992	296.979	174.511	120.276	41.858	96.037	191.207	248.207	190.054	266.247
													-96%	21%	-14%	1%	80%	-42%	-28%	-56%	-29%	4%	-50%	-63%	-42%	-9%	8%	9%	27%	232%

ACUMULADO EN LA CAMPAÑA

ALCOHOL Y VINAGRE	ago-20	sep-20	oct-20	nov-20	dic-20	ene-21	feb-21	mar-21	abr-21	may-21	jun-21	jul-21	ago-21	sep-21	oct-21	nov-21	dic-21	ene-22	feb-22	mar-22	abr-22	may-22	jun-22	jul-22	ago-22	sep-22	oct-22	nov-22	dic-22	ene-23
ALCOHOL	636.000	708.200	886.937	1.087.780	1.164.231	1.291.112	1.531.583	1.936.557	2.260.886	2.526.100	2.805.452	3.042.294	28.517	115.980	269.362	471.696	609.669	683.140	856.953	1.036.149	1.265.780	1.540.630	1.681.670	1.768.998	16.493	96.287	261.495	481.822	656.868	900.719
Tinto & rosado	224.000	234.700	247.851	287.009	302.415	333.841	374.992	448.831	514.989	586.859	683.502	759.217	14.236	50.969	68.805	106.990	160.951	189.154	260.613	364.102	457.961	622.366	681.463	723.690	7.370	19.974	44.590	101.465	177.576	256.615
Blanco	412.000	473.500	639.086	800.771	861.816	957.271	1.156.591	1.487.726	1.745.897	1.939.241	2.121.950	2.283.077	14.281	65.011	200.557	364.706	448.718	493.986	596.340	672.047	807.819	918.264	1.000.207	1.045.308	9.123	76.313	216.905	380.357	479.292	644.104
VINAGRE	35.112	64.604	109.326	138.864	180.772	219.324	251.877	288.785	323.502	353.879	390.912	413.657	36.069	62.696	92.597	130.817	168.984	181.137	212.735	236.217	277.578	299.707	333.178	366.126	25.365	41.608	67.607	95.487	110.495	132.891
Tinto & rosado	467	5.646	8.278	9.977	11.699	14.155	17.391	23.944	28.216	30.774	36.480	37.154	6.166	11.264	12.849	16.343	17.417	18.137	27.970	32.730	39.160	41.255	44.284	47.467	3.370	4.746	6.316	8.300	11.813	14.383
Blanco	34.645	58.958	101.048	128.887	169.073	205.169	234.486	264.841	295.286	323.105	354.432	376.503	29.903	51.432	79.748	114.474	151.567	163.000	184.765	203.487	238.418	258.452	288.894	318.659	21.995	36.862	61.291	87.187	98.682	118.508
TOTAL ALCOHOL Y VINAGRE	671.112	772.804	996.263	1.226.644	1.345.003	1.510.436	1.783.460	2.225.342	2.584.388	2.879.979	3.196.364	3.455.951	64.586	178.676	361.959	602.513	778.653	864.277	1.069.688	1.272.366	1.543.358	1.840.337	2.014.848	2.135.124	41.858	137.895	329.102	577.309	767.363	1.033.610



SALIDAS OPERACIONES PROPIAS VINO Y TIPO OPERADOR

Fuente: INFOVI; elaboración OeMv

Campaña 2021/2022

Interprofesional del
VINO DE
ESPAÑA

Campaña
2022/2023

MES A MES

SALIDAS OP(hl)	ago-21	sep-21	oct-21	nov-21	dic-21	ene-22	feb-22	mar-22	abr-22	may-22	jun-22	jul-22	ago-22	sep-22	oct-22	nov-22	dic-22	ene-23	Var %
VINO	107.237	110.459	95.552	98.921	72.139	105.297	103.717	110.956	130.988	161.978	140.837	111.361	110.711	82.055	93.855	128.452	60.221	101.396	-3,7%
Tinto & rosado	61.101	56.985	42.064	39.986	24.288	45.987	54.011	55.045	67.759	79.506	84.980	70.746	64.866	34.626	37.030	39.948	25.540	38.260	-16,8%
Blanco	46.136	53.474	53.488	58.935	47.851	59.310	49.706	55.911	63.229	82.472	55.857	40.615	45.845	47.429	56.825	88.504	34.681	63.136	6,5%

SALIDAS OP(hl)	ago-21	sep-21	oct-21	nov-21	dic-21	ene-22	feb-22	mar-22	abr-22	may-22	jun-22	jul-22	ago-22	sep-22	oct-22	nov-22	dic-22	ene-23	
VINO	107.237	110.459	95.552	98.921	72.139	105.297	103.717	110.956	130.988	161.978	140.837	111.361	110.711	82.055	93.855	128.452	60.221	101.396	-3,7%
Productores > 1.000 hl	79.459	80.227	74.531	75.449	50.888	78.815	75.419	85.062	102.800	128.846	102.839	74.887	81.209	56.062	75.543	102.532	40.107	80.445	2,1%
Almacenistas	27.778	30.232	21.021	23.472	21.251	26.482	28.298	25.894	28.188	33.132	37.998	36.474	29.502	25.993	18.312	25.920	20.114	20.951	-20,9%

ACUMULADO EN LA CAMPAÑA

SALIDAS OP(hl)	ago-21	sep-21	oct-21	nov-21	dic-21	ene-22	feb-22	mar-22	abr-22	may-22	jun-22	jul-22	ago-22	sep-22	oct-22	nov-22	dic-22	ene-23	
VINO	107.237	217.696	313.248	412.169	484.308	589.605	693.322	804.278	935.266	1.097.244	1.238.081	1.349.104	110.711	192.766	286.621	410.090	470.311	571.707	-3,0%
Tinto & rosado	61.101	118.086	160.150	200.136	224.424	270.411	324.422	379.467	447.226	526.732	611.712	679.373	64.866	99.492	136.522	175.859	201.399	239.659	-11,4%
Blanco	46.136	99.610	153.098	212.033	259.884	319.194	368.900	424.811	488.040	570.512	626.369	669.731	45.845	93.274	150.099	234.231	268.912	332.048	4,0%

SALIDAS OP(hl)	ago-21	sep-21	oct-21	nov-21	dic-21	ene-22	feb-22	mar-22	abr-22	may-22	jun-22	jul-22	ago-22	sep-22	oct-22	nov-22	dic-22	ene-23	
VINO	107.237	217.696	313.248	412.169	484.308	589.605	693.322	804.278	935.266	1.097.244	1.238.081	1.349.104	110.711	192.766	286.621	410.090	470.311	571.707	-3,0%
Productores > 1.000 hl	79.459	159.686	234.217	309.666	360.554	439.369	514.788	599.850	702.650	831.496	934.335	1.006.317	81.209	137.271	212.814	311.449	351.556	432.001	-1,7%
Almacenistas	27.778	58.010	79.031	102.503	123.754	150.236	178.534	204.428	232.616	265.748	303.746	342.787	29.502	55.495	73.807	98.641	118.755	139.706	-7,0%

EXPORTACIONES ESPAÑOLAS DE VINO

Fuente: AEAT elaboración OeMV



EXPORTACIONES MENSUALES

VOLUMEN (mill Ltrs)	jul-20	ago-20	sep-20	oct-20	nov-20	dic-20	ene-21	feb-21	mar-21	abr-21	may-21	jun-21	jul-21	ago-21	sep-21	oct-21	nov-21	dic-21	ene-22	feb-22	mar-22	abr-22	may-22	jun-22	jul-22	ago-22	sep-22	oct-22	nov-22	dic-22
VINO	192,8	151,5	163,2	189,1	197,5	168,7	154,1	187,4	210,9	194,8	196,6	211,1	217,5	191,3	197,4	197,6	191,5	152,5	158,3	168,0	145,3	167,3	192,1	190,7	182,6	180,1	185,2	186,7	187,3	145,9
Licor	1,3	1,0	1,8	2,8	2,4	2,5	1,0	1,3	1,8	1,4	1,8	1,7	1,8	1,0	2,1	2,4	2,0	0,9	1,0	1,1	0,8	1,5	1,0	1,3	1,4	0,6	1,4	1,2	2,1	1,2
Espumosos y aguja	21,0	15,1	19,4	18,4	21,9	13,7	9,2	11,8	15,4	15,5	16,9	19,8	18,9	15,2	19,1	20,0	21,1	16,3	10,6	13,7	14,1	14,2	19,4	20,0	20,4	17,9	21,5	19,3	20,7	14,3
Envasados	63,1	49,1	58,7	65,5	67,7	61,5	50,1	59,6	72,1	62,6	58,7	68,9	66,2	55,7	59,8	62,1	69,9	55,5	46,2	51,2	40,9	52,2	62,7	61,4	59,9	56,5	57,4	58,4	63,0	53,6
BIB	5,0	4,1	3,5	4,4	4,6	3,3	3,4	5,3	5,7	5,2	3,8	4,6	4,3	3,6	4,4	4,2	4,2	3,6	3,6	3,7	2,7	5,2	5,4	4,9	5,3	5,4	5,4	5,6	4,5	
Granel	102,4	82,2	79,8	97,9	101,0	87,6	90,4	109,4	115,9	110,0	115,4	116,1	126,3	115,8	112,0	108,9	94,2	76,2	96,9	98,3	86,8	94,4	103,6	102,7	95,9	99,8	99,6	102,4	95,9	72,3

VALOR (mill €)	jul-20	ago-20	sep-20	oct-20	nov-20	dic-20	ene-21	feb-21	mar-21	abr-21	may-21	jun-21	jul-21	ago-21	sep-21	oct-21	nov-21	dic-21	ene-22	feb-22	mar-22	abr-22	may-22	jun-22	jul-22	ago-22	sep-22	oct-22	nov-22	dic-22
VINO	252,35	182,69	232,55	269,01	270,26	213,31	172,76	206,32	264,99	239,09	247,36	258,32	260,34	209,51	260,53	271,41	283,43	216,51	196,74	225,05	202,33	251,16	285,37	274,61	264,80	235,43	269,12	278,59	278,21	218,80
Licor	4,7	3,9	6,8	10,9	8,5	5,8	3,6	4,0	6,4	4,6	6,2	5,0	6,5	4,7	9,4	9,7	7,9	4,3	3,4	3,4	2,8	5,2	4,4	5,0	5,0	3,2	5,7	6,5	8,7	5,5
Espumosos y aguja	43,7	27,7	42,0	47,2	50,1	34,6	22,3	27,3	37,3	37,8	42,7	51,2	47,7	40,5	50,8	51,4	52,6	41,4	26,8	35,3	35,3	38,0	49,7	53,1	52,4	45,3	49,7	53,6	52,1	38,6
Envasados	152,9	111,2	145,6	165,8	166,2	135,2	108,9	128,1	172,7	150,4	152,0	156,3	156,9	121,0	155,0	165,3	179,4	132,5	119,9	136,5	121,2	157,2	174,6	160,4	155,6	136,0	161,5	165,2	166,5	136,0
BIB	6,3	4,9	4,0	5,1	5,7	4,2	4,3	6,2	6,8	6,5	5,3	5,7	5,4	4,5	5,2	5,0	5,5	4,6	4,5	4,9	4,0	6,7	6,7	7,3	6,6	6,5	6,7	7,2	5,5	
Granel	44,8	34,9	34,2	39,9	39,7	33,5	33,6	40,7	41,8	39,8	41,2	40,2	43,8	38,7	40,2	40,1	38,0	33,8	42,1	44,9	39,0	44,1	49,9	48,9	45,3	44,5	45,5	46,6	43,7	33,2

PRECIO MEDIO (€/l)	jul-20	ago-20	sep-20	oct-20	nov-20	dic-20	ene-21	feb-21	mar-21	abr-21	may-21	jun-21	jul-21	ago-21	sep-21	oct-21	nov-21	dic-21	ene-22	feb-22	mar-22	abr-22	may-22	jun-22	jul-22	ago-22	sep-22	oct-22	nov-22	dic-22
VINO	1,31	1,21	1,42	1,42	1,37	1,26	1,12	1,10	1,26	1,23	1,26	1,22	1,20	1,10	1,32	1,37	1,48	1,42	1,24	1,34	1,39	1,50	1,49	1,44	1,45	1,31	1,45	1,49	1,49	1,50
Licor	3,45	3,92	3,79	3,94	3,55	2,36	3,71	3,15	3,62	3,21	3,48	2,87	3,63	4,50	4,40	3,98	3,88	4,70	3,54	3,11	3,65	3,57	4,42	3,96	3,52	5,25	3,97	5,48	4,16	4,73
Espumosos y aguja	2,09	1,84	2,17	2,56	2,29	2,52	2,42	2,32	2,42	2,43	2,52	2,59	2,52	2,65	2,57	2,50	2,52	2,54	2,52	2,57	2,50	2,68	2,56	2,66	2,56	2,53	2,32	2,77	2,51	2,70
Envasados	2,42	2,26	2,48	2,53	2,46	2,20	2,18	2,15	2,40	2,40	2,59	2,27	2,37	2,17	2,59	2,66	2,57	2,39	2,60	2,67	2,96	3,01	2,79	2,61	2,60	2,41	2,81	2,83	2,64	2,53
BIB	1,26	1,20	1,14	1,15	1,24	1,27	1,27	1,19	1,20	1,24	1,40	1,23	1,26	1,26	1,18	1,19	1,30	1,30	1,27	1,33	1,49	1,28	1,24	1,35	1,34	1,21	1,25	1,25	1,28	1,22
Granel	0,44	0,42	0,43	0,41	0,39	0,38	0,37	0,37	0,36	0,36	0,36	0,35	0,35	0,33	0,36	0,37	0,40	0,44	0,43	0,46	0,45	0,47	0,48	0,48	0,47	0,45	0,46	0,46	0,46	0,46

EXPORTACIONES INTERANUALES

VOLUMEN (mill Ltrs)	jul-20	ago-20	sep-20	oct-20	nov-20	dic-20	ene-21	feb-21	mar-21	abr-21	may-21	jun-21	jul-21	ago-21	sep-21	oct-21	nov-21	dic-21	ene-22	feb-22	mar-22	abr-22	may-22	jun-22	jul-22	ago-22	sep-22	oct-22	nov-22	dic-22
VINO	2.010,8	1.995,7	1.985,3	1.968,1	1.996,5	2.017,2	2.008,5	2.038,1	2.087,6	2.128,4	2.174,0	2.217,5	2.242,2	2.282,0	2.316,2	2.324,7	2.318,7	2.302,5	2.306,7	2.287,4	2.221,8	2.194,3	2.189,8	2.169,4	2.134,5	2.123,2	2.111,1	2.100,2	2.096,1	2.089,5
Licor	16,6	16,3	15,9	16,6	17,3	18,3	18,3	18,9	19,4	19,6	20,1	20,7	21,2	21,2	21,6	21,2	20,9	19,3	19,3	19,1	18,1	18,1	17,3	16,9	16,5	16,0	15,4	14,1	14,1	14,4
Espumosos y aguja	192,7	193,8	194,7	193,3	194,7	192,5	185,0	184,0	185,2	188,5	194,3	198,1	196,1	196,2	196,0	197,5	196,8	199,3	200,7	202,7	201,3	200,0	202,5	202,7	204,2	206,8	209,2	208,5	208,1	206,2
Envasados	701,3	699,6	695,8	688,5	693,6	702,1	699,6	703,1	719,3	724,1	729,5	737,5	740,6	747,1	748,2	744,8	747,0	741,0	737,1	728,7	697,5	687,1	691,1	683,6	677,4	678,2	675,8	672,2	665,3	663,4
BIB	43,5	45,2	46,0	47,8	49,3	50,5	51,1	53,4	55,3	55,9	54,5	53,0	52,2	51,7	52,6	52,3	51,9	52,2	52,3	50,8	47,8	47,8	49,5	50,2	50,9	52,6	53,6	54,8	56,2	57,1
Granel	1.056,7	1.040,9	1.033,0	1.022,0	1.041,7	1.053,8	1.054,5	1.078,7	1.108,4	1.140,2	1.175,6	1.208,2	1.232,1	1.265,7	1.297,9	1.308,9	1.302,1	1.290,7	1.297,2	1.286,1	1.256,9	1.241,3	1.229,4	1.216,1	1.185,6	1.169,6	1.157,2	1.150,7	1.152,3	1.148,4

VALOR (mill €)	jul-20	ago-20	sep-20	oct-20	nov-20	dic-20	ene-21	feb-21	mar-21	abr-21	may-21	jun-21	jul-21	ago-21	sep-21	oct-21	nov-21	dic-21	ene-22	feb-22	mar-22	abr-22	may-22	jun-22	jul-22	ago-22	sep-22	oct-22	nov-22	dic-22
VINO	2.628,8	2.629,6	2.621,6	2.603,1	2.626,5	2.629,4	2.595,6	2.605,0	2.654,2	2.696,3	2.759,8	2.809,0	2.817,0	2.843,8	2.871,8	2.874,2	2.887,4	2.890,6	2.914,6	2.933,3	2.870,6	2.882,7	2.920,7	2.937,0	2.941,5	2.967,4	2.976,0	2.983,1	2.977,9	2.980,2
Licor	58,3	58,2	57,0	59,5	61,7	62,3	61,5	62,8	65,5	66,8	69,3	70,4	72,3	73,0	75,6	74,3	73,7	72,2	72,0	71,4	67,8	66,4	66,5	66,5	65,0	63,5	59,8	56,6	57,4	58,6
Espumosos y aguja	443,8	438,4	433,7	427,6	426,5	422,5	412,9	411,2	415,0	425,0	443,1	463,9	467,9	480,7	489,5	493,7	496,2	503,0	507,5	515,5	513,5	513,7	520,7	522,6	537,2	532,0	530,9	533,1	532,6	529,8
Envasados	1.617,2	1.623,6	1.621,0	1.608,6	1.623,9	1.629,3	1.611,3	1.617,1	1.654,5	1.681,1	1.718,6	1.745,3	1.749,3	1.759,1	1.768,5	1.768,0	1.781,2	1.778,4	1.789,4	1.797,8	1.746,3	1.753,2	1.775,8	1.779,9	1.778,6	1.793,6	1.800,1	1.800,0	1.787,1	1.790,6
BIB	56,5	58,2	58,4	59,8	61,4	62,6	63,1	65,1	67,1	67,6	66,7	65,1	64,2	63,8	65,0	64,9	64,6	65,0	65,3	64,0	61,2	61,4	62,8	64,4	65,6	67,5	69,0	70,8	72,5	73,4
Granel	452,9	451,2	451,5	447,6	453,0	452,8	446,8	448,9	452,2	455,8	462,1	464,3	463,4	467,2	473,2	473,4	471,7	471,9	480,4	484,6	481,9	486,1	494,9	503,6	505,1	510,8	516,1	522,7	528,3	527,8

PRECIO MEDIO (€/l)	jul-20	ago-20	sep-20	oct-20	nov-20	dic-20	ene-21	feb-21	mar-21	abr-21	may-21	jun-21	jul-21	ago-21	sep-21	oct-21	nov-21	dic-21	ene-22	feb-22	mar-22	abr-22	may-22	jun-22	jul-22	ago-22	sep-22	oct-22	nov-22
--------------------	--------	--------	--------	--------	--------	--------	--------	--------	--------	--------	--------	--------	--------	--------	--------	--------	--------	--------	--------	--------	--------	--------	--------	--------	--------	--------	--------	--------	--------