

Febrero

INFORME ECONÓMICO

MENSUAL

Evolución
mensual

PÁG 02

Análisis
general

PÁG 03

Producción

PÁG 04

Variación de
existencias

PÁG 05

Salidas a
destilería y
vinagrería

PÁG 06

Entradas y
salidas
nacionales

PÁG 07

Importaciones
de vino en
España

PÁG 08

Exportaciones
de vino desde
España

PÁG 09

Anexos

PÁG 12

EVOLUCIÓN MENSUAL CAMPAÑA 2022/2023

Producción

Infovi febrero 23

35.841.131

hl de vino producidos en los siete primeros meses de campaña.

Con apenas producción de vino en el mes de febrero de 2023 (6.740 hl), la producción de vino en los siete primeros meses de campaña se sitúa en los 35,8M hl, cifra un 1,4% superior a la registrada en el mismo periodo de la campaña anterior o 478.521 hl más.

Si añadimos los 4,8M hl de mosto (+17,6%) indicados en las declaraciones ampliadas del INFOVI del mes de noviembre de 2022, la producción de vino y mosto alcanzaría los 40,6M hl (+3%).

Existencias

Infovi febrero 23

53.887.636

hl de vino y mosto a 28 de febrero de 2023 (+1,1% o 0,6M hl más).

El aumento se explica, en su mayoría, por el aumento de las existencias de mosto blanco, que aumentaron en 592.494 hl (+19%). Las existencias de vino aumentaron un 0,1% (+71.510 hl), hasta los 49,35 millones hl.

Importaciones

OeMv enero 23

253.600

hl de vino (-35%) importados en la 1ª mitad de la campaña 2022/23, que suponen 133.985 hl menos.

Con datos de la AEAT disponibles hasta enero de 2023, España importó, en la 1ª mitad de la campaña 2022/23, 253.600 hl de vino (-35%), por valor de 127,2M € (-9,4%). Con respecto a la 1ª mitad de la campaña anterior, 133.985 hl menos, de los que 123.284 hl correspondieron a vinos a granel, y se gastaron, 13,2M € menos.

Alcohol / Vinagre

Infovi febrero 23

1.299.060



hl (+21,4%) se destinaron a destilería y vinagrería en los siete primeros meses de la campaña 2022/23

El aumento se explica por el vino destinado a destilación, que aumentó un 33%, hasta alcanzar 1.137.512 hl (+280.559 hl), ya que el vino destinado a elaboración de vinagre, perdió un 24%, hasta los 161.548 hl (-51.187 hl).

Mercado interior

Est. Infovi / OeMv febrero 23



9.557.310

hl, es la estimación de consumo nacional de vino en el interanual a febrero 2023 (-9%).

Son solo 17.650 hl menos a los registrados en el interanual a enero de 2023, lo que parece confirmar que se está estabilizando en torno a los 9,6M hl. Con respecto al interanual a febrero de 2022, registró una caída del 9% o 953.013 hl menos.

Exportaciones

OeMv enero 23

10.362.077

hl exportados en la 1ª mitad de la campaña 2022/23 (-4,8% o 522.807 hl menos).

Los datos de la AEAT, disponibles hasta enero de 2023, muestran una caída de las exportaciones españolas de vino en volumen, en la 1ª mitad de campaña, del 4,8%, hasta los 10,4M hl. En términos de valor, se registró un aumento del 3,4%, hasta los 1.486,8 millones €

En términos absolutos, se exportaron en estos seis meses, 0,5M hl menos, facturándose 48,6M € más.

ANÁLISIS

GENERAL

SIETE PRIMEROS MESES DE LA CAMPAÑA 2022/23

Aumentan ligeramente, tanto **la producción de vino** (+1,4%), hasta los **35,8 M hl**, como las **existencias finales** (+1,1%), hasta los **53,9M hl** de vino y mosto. La estimación de **consumo** nacional de vino pierde un 10% respecto al mismo dato de 2022, situándose en los **9,6M hl**, aunque los datos de los 4 últimos meses muestran una estabilización, en torno a los 9,6M hl. Con datos de la AEAT a enero de 2023, nuevo récord de facturación para las exportaciones españolas de vino, hasta los 2.990M €, en el dato interanual, aunque se mantiene la caída en volumen (-9,7%), hasta los 20,8M hl.

Los datos del INFOVI correspondientes al mes de febrero de 2023, muestran una **producción total de vino** acumulada, en los 7 primeros meses de la campaña 2022/23, de **35,8M hl** (+1,4% o 0,5M hl más) y **40,6M hl** (+3%), si se incluye la producción de mosto. También son ligeramente superiores las **existencias finales de vino y mosto sin concentrar** a 28 de febrero de 2023, comparadas con las que había a 28 de febrero de 2022 (+1,1% o 0,6M hl más), situándose en los **53,9 millones hl**. Si comparamos esa cifra con la que había a 31 de enero de 2022, vemos una diferencia de 3,2M hl menos.

La **estimación de consumo nacional de vino**, cierra el interanual a febrero de 2023 con una caída del 10% respecto a febrero de 2022, situándose en los **9,6M hl**, es decir, se han consumido en los últimos doce meses, 0,95M hl menos. Sin embargo, los datos de los cuatro últimos meses muestran una estabilización del consumo, en torno a los 9,6M hl.

En los siete primeros meses de campaña, se destinaron 1.299.060 hl (+21%) de vino a **destilería y vinagrería**, aumentando un 33% el vino a destilación, hasta los 1.137.512 hl y disminuyendo un 24% el destinado a elaborar vinagre, hasta los 161.548 hl.

Con datos de la AEAT disponibles hasta enero de 2023, las **exportaciones españolas de vino**, alcanzaron un nuevo récord de facturación en el interanual, hasta alcanzar los 2.990,2 millones €. En términos de volumen, sin embargo, perdieron un 9,7%, hasta los 20,8M hl. Es decir, se exportaron 2,2M hl menos, pero se facturaron 75,5M € más.

Por último, las **importaciones españolas de vino**, se situaron en los siete primeros meses de campaña, en los 253.600 hl (-35%), por valor de 127,2M € (-9%).




PRODUCCIÓN

Con muy poca producción de vino en el mes de febrero de 2023 (6.740 hl) la **producción de vino** en los siete primeros meses de la campaña 2022/23, se sitúa en los **35,84M hl**, un 1,4% superior a la del mismo periodo de la campaña anterior.

Según los datos del INFOVI del mes de febrero de 2023, apenas hubo producción de vino en ese mes (6.740 hl), por lo que la **producción de vino en los siete primeros meses de la campaña 2022/23**, se sitúa en los **35,84 millones de hl**, cifra un 1,4% superior a la registrada en el mismo periodo de la campaña anterior o 0,48M hl más. En estos 35,8 millones de hl se incluye la producción de los productores de menos de 1.000 hl que, según la declaración ampliada del pasado mes de noviembre de 2022, ascendía a 668.722 hl.

La información ampliada del mes de noviembre, también recogía la **producción de mosto**. Según estos datos, fue de **4,77M de hl**, frente a los 4,06M hl de la campaña anterior (+17,6%). Es decir, la **producción de vino y mosto** se sitúa, en este periodo, en los **40,6M hl** (+3%)

Por colores, teniendo en cuenta la producción de vino de los productores de más de 1.000 hl, 17,15 millones hl (-2%) corresponden a vinos tintos y rosados y los 18 millones restantes, a vinos blancos (+5%).

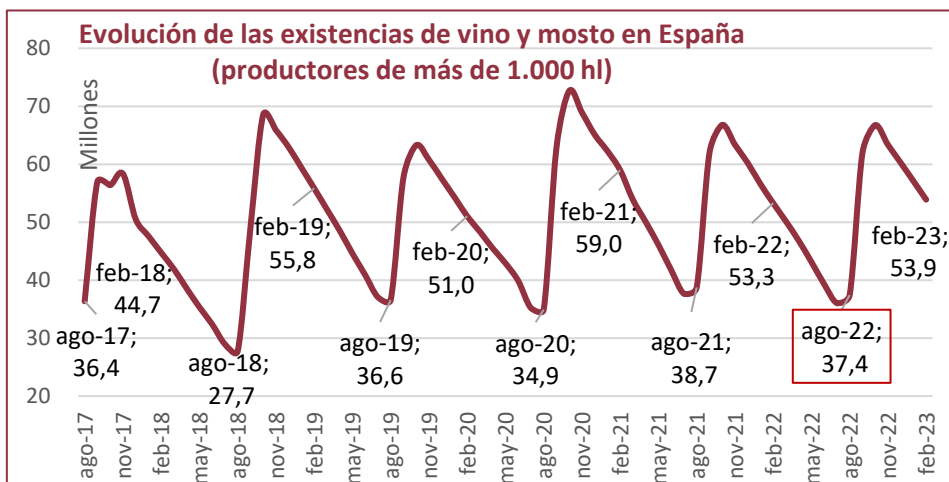


VARIACIÓN DE EXISTENCIAS

53,9M hl de existencias finales de vino y mosto a 28 de febrero de 2023 (+1,1% o 0,6M hl más). Mayor aumento de las existencias de mosto (+13%) que de las de vino (+0,1%).

Los datos del INFOVI de febrero de 2023, muestran unas **existencias finales de vino y mosto, en manos de productores de más de 1.000 hl y de almacenistas, de 53,9 millones de hl**, cifra un 1,1% superior a la registrada el 28 de febrero de 2022 o 0,6 millones de hl más. Si tenemos en cuenta la media de las cinco últimas campañas, que es de 54,6 millones de hl, las existencias finales de vino y mosto a 28 de febrero de 2023, son un 1,3% inferiores. **Con respecto a las existencias finales que había el 31 de enero de 2023, éstas han descendido en 3,2M hl.**

De esos 53,9 millones de hl, 49,35 millones de hl corresponden a existencias finales de vino (+0,1% o 71.510 hl más) y 4,5 millones de hl, a mosto sin concentrar (+13% o 529.037 hl más).



Por colores, de los 49,35 millones de hl de existencias finales de vino en manos de productores de menos de 1.000 hl y almacenistas, 29,8 millones eran de vinos tintos y rosados (-0,1%) y 19,6 millones hl, de vinos blancos (+0,5%).

En cuanto al mosto sin concentrar, 0,9 millones hl era tinto y rosado (-6,6%) y 3,6 millones hl, blanco (+19,4%).



Por comunidades autónomas, Castilla-La Mancha se mantiene como la comunidad con mayores existencias finales, alcanzando los 21,4 millones de hl (40% del total de existencias de vino y mosto), seguida de La Rioja, con 6,15 millones de hl y de Cataluña, con 5,5 millones hl.

SALIDAS DESTILERÍA Y VINAGRERÍA

1.299.060 hl (+229.372 hl) de vino destinados a destilación y vinagre en los siete primeros meses de la campaña 2022/23.

En el mes de febrero de 2023 se destinaron **236.793 hl de vino a destilación**, cifra un 36% superior a la registrada en el mes de febrero de 2022. El vino destinado a **vinagrería**, por su parte, se redujo un -9%, hasta los 28.657 hl.

En los **siete primeros meses de la campaña 2022/23**, se destinaron un total de **1.299.060 hl** (+21,4%), que suponen 229.372 hl más que los registrados en los siete primeros meses de la campaña anterior. El aumento se explica por el vino destinado a destilación, que aumentó 33%, hasta 1.137.512 hl (+280.559 hl). El vino destinado a vinagrería, por su parte, presentó una caída del 24%, hasta los 161.548 hl (-51.187 hl)

Más vino destinado a **destilación** en los siete primeros meses de campaña (+33%), hasta alcanzar **1.137.512 hl** (+280.559 hl)

Se redujo el vino destinado a elaboración de vinagre (-24%), hasta los 161.548 hl (-51.187 hl).



ENTRADAS Y SALIDAS NACIONALES

9,56M hl de vino es la **estimación de consumo nacional de vino** en el interanual a febrero 2023 (-10% o 1,1M hl menos).

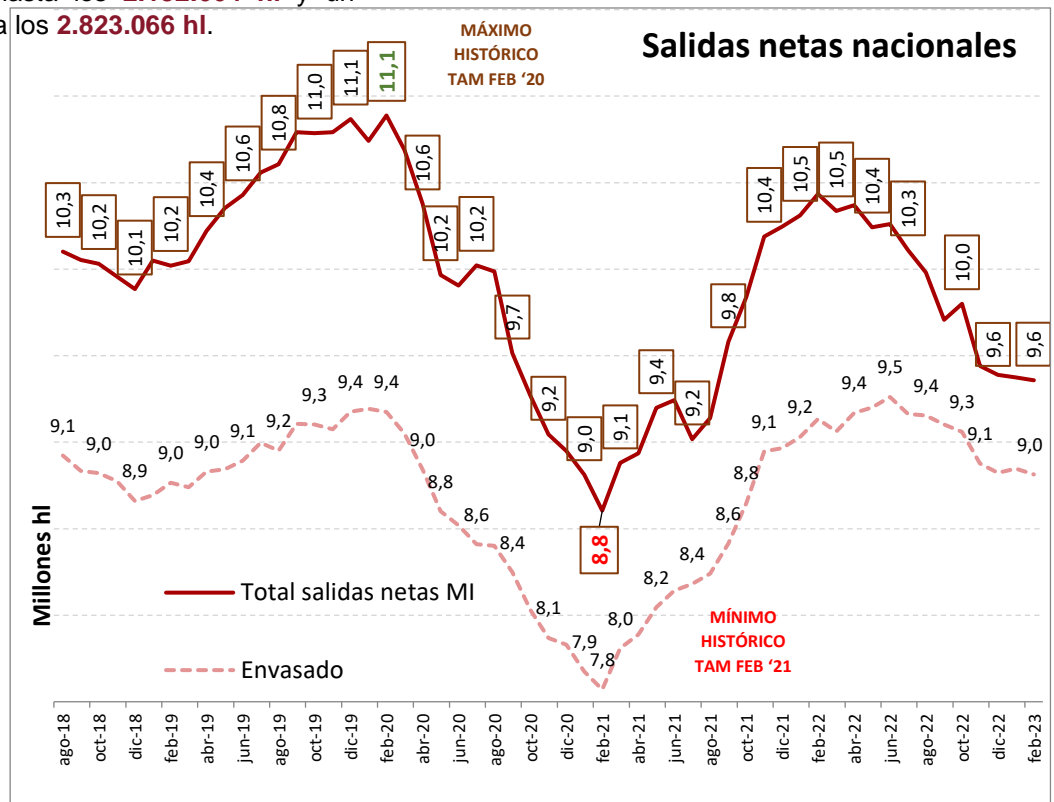
Según los datos del INFOVI, correspondientes al mes de febrero de 2023, el interanual a esa fecha se cierra con una caída de la estimación de consumo nacional de vino del 10%, respecto al interanual a febrero de 2022, hasta los **9,56M hl**. Es decir, se redujo en 1.076.641 hl. Con respecto al interanual a enero de 2023, la reducción es de solo 17.650 hl, por lo que se confirma una estabilización del consumo en torno a los 9,6 millones de hl, por cuarto mes consecutivo.

En el mes de febrero de 2023, se redujeron las **entradas** de vino de origen nacional en las bodegas españolas un -3,6%, hasta los **2.132.664 hl** y un -3,3% las **salidas**, hasta los **2.823.066 hl**.

La diferencia neta entre ambas, fue de **690.402 hl**, cifra un 2,5% inferior a la registrada en febrero de 2022.

El gráfico siguiente, que recoge el dato interanual (doce meses) de la estimación de consumo nacional de vino, muestra una línea descendente desde marzo de 2022, con algunos repuntes, como el registrado en septiembre de 2022. Los cuatro últimos meses muestran que el consumo se puede estar estabilizando en torno a los 9,6M hl.

La estimación de consumo cayó, en el interanual a febrero de 2023, a los 9,56M hl (-10%).



SALIDAS OPERACIONES PROPIAS

Según los datos del INFOVI, en el **mes de febrero de 2023**, se destinaron **84.646 hl de vino** a salidas de vino de operaciones propias (vino utilizado, por ejemplo, para la elaboración de vinos aromatizados, vermouths, sangrías, etc). Respecto al mes de febrero de 2022, se registró una caída del -18% o 19.071 hl menos. Cayeron, tanto los vinos tintos y rosados (-20%, hasta los 43.117 hl), como los blancos (-16,5%, hasta los 41.529 hl). Por otro lado, de esos 84.646 hl, 63.975 hl correspondieron a productores de más de 1.000 hl (-15%) y 20.671 hl, a almacenistas (-27%).

En los **siete primeros meses de la campaña 2022/23** fueron **656.353 hl** los destinados a operaciones propias (-5% o 36.969 hl menos). De esa cantidad, 282.776 hl, fueron vinos tintos y rosados (-13%) y 373.577 hl, vinos blancos (+1%). Y de los 656.353 hl, 495.976 hl (-3,7%) correspondieron a productores de más de 1.000 hl, y los 160.377 hl restantes, a almacenistas (-10%)

IMPORTACIONES DE VINO EN ESPAÑA

Menores importaciones españolas de vino en la primera mitad de la campaña 2022/23, que perdieron un -35% en volumen y un -9% en valor, al aumentar el precio medio un 38,5%.

Con datos disponibles de la AEAT hasta **enero de 2023**, se redujeron las importaciones españolas de vino, en la primera mitad de la campaña 2022/23, tanto en valor (-9%) como, sobre todo, en volumen (-35%), hasta situarse en los **127,2 millones €** y los **253.600 hl**. Es decir, se importaron, 133.985 hl menos, de los que 123.284 hl corresponden a vino a granel y se gastaron, 13,2 millones € menos. El precio medio aumentó un 38,5%, hasta los **502 /hl**.

Por productos, el aumento en valor se explica por los vinos espumosos (+16,6 millones €), vinos con DOP (+8,4 millones €) y vinos sin ninguna indicación a granel (+2,7 millones €). En términos de volumen, son los vinos a granel, los que más cayeron (-41.634 hl).

En la 1ª mitad de campaña, España importó 253.600 hl de vino (-133.985 hl) y gastó 127,2 millones € (-13,2 millones €).

EXPORTACIONES DE VINO EN ESPAÑA

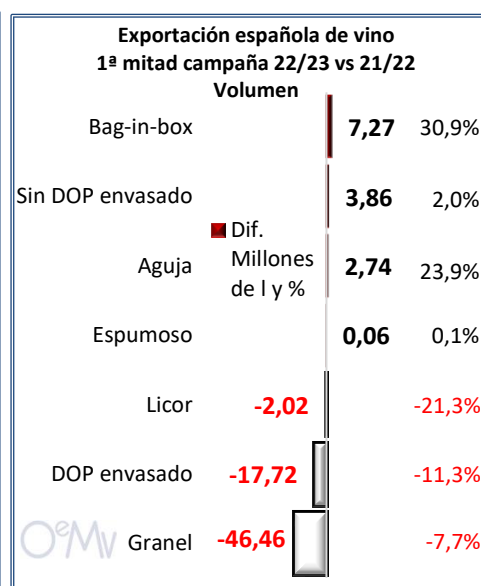
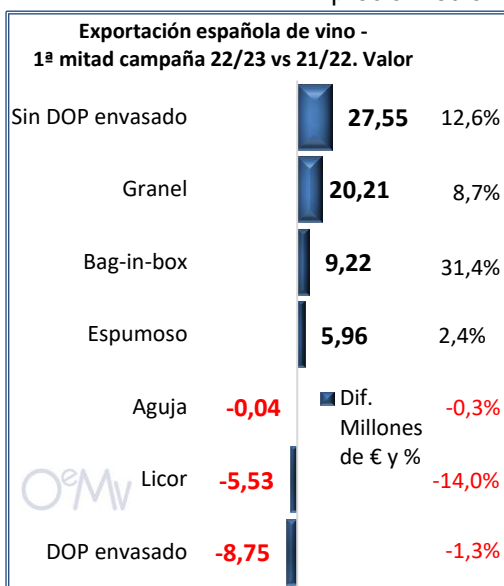
España facturó 48,6M € más en la primera mitad de la **campaña 2022/23**, hasta los **1.486,8M € (+3,4%)**, pero exportó 0,5M hl menos, hasta los **10,4M hl (-4,8%)**.

Con datos de la AEAT disponibles hasta **enero de 2023**, las exportaciones españolas de vino arrancaron el año con crecimiento en valor (+5%) y caída en volumen (-4,6%). En el mes de enero de 2023 se facturaron 206,6 millones € (+9,9 millones) y se exportaron casi 151 millones de litros (-7,3 millones).

Los datos referidos a la **primera mitad de la campaña 2022/23**, muestran un aumento de la facturación (+3,4%), hasta los **1.486,75 millones €** (+48,6 millones), mientras cayó el volumen exportado un 4,8%, hasta los **10,4 millones hl** (-0,5 millones hl).

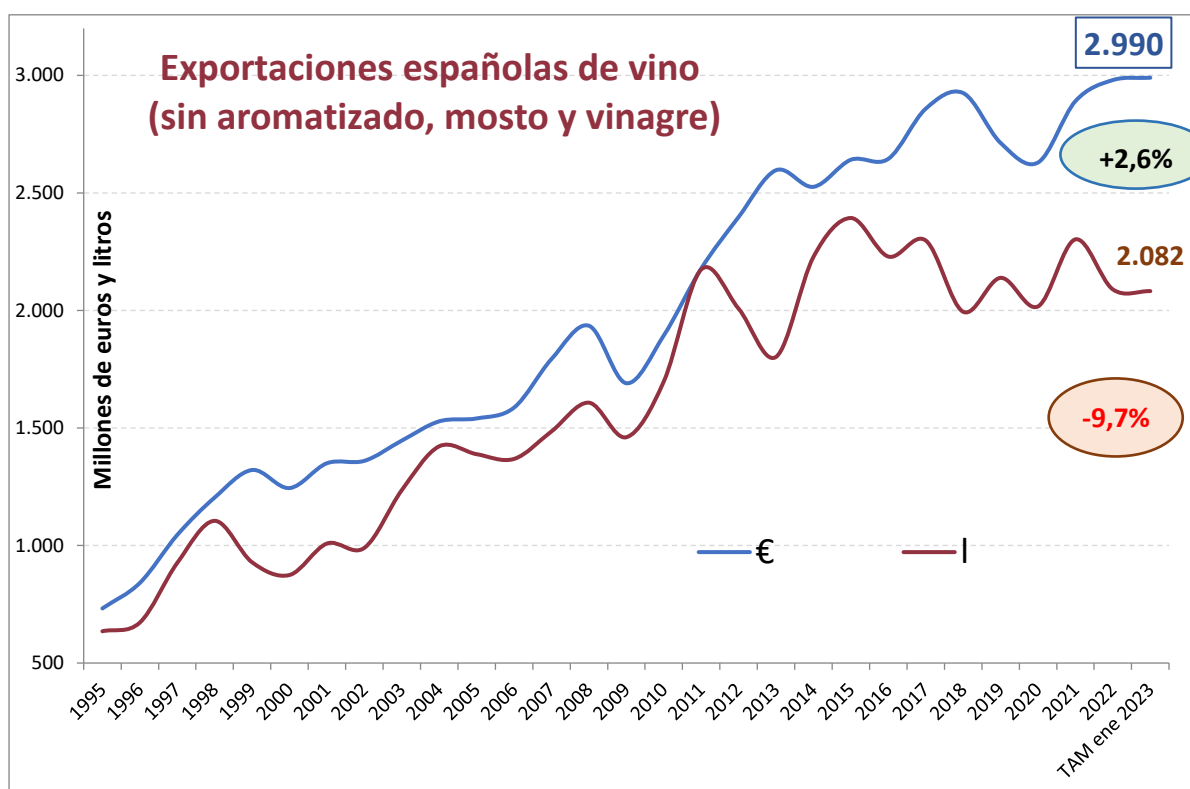
Por productos, en esta primera mitad de la campaña 2022/23 en términos de valor, aumentaron todas las categorías, salvo el vino con DOP (-1,3%), el vino de licor (-14%), el vino de aguja (-0,3%) y el vino con IGP a granel (-18%). Al contrario, en términos de volumen, solo aumentaron las exportaciones de los vinos en Bag-in-Box (+31%), de los vinos espumosos (+0,1%) y de los vinos de aguja (+24%), cayendo el resto.

Si dividimos las exportaciones españolas de vino en dos grandes grupos (envasados y graneles), vemos que ambos aumentaron en valor y cayeron en volumen. En el caso de los vinos envasados (que incluyen los generosos, espumosos, de aguja, tranquilos y BiB) facturaron un 2,4% más, hasta los 1.233,6 millones € (+28,4 millones) y exportaron un -1,2% menos, hasta los 478,7 millones de litros (-5,8 millones de litros). Los vinos a granel, por su parte, perdieron un 7,7% en volumen, hasta los 5,6 millones hl (-0,46 millones) y aumentaron un 8,7% en valor, hasta los 253,1 millones € (+20,2 millones). Ambos grupos aumentaron su precio medio.



EXPORTACIONES DE VINO EN ESPAÑA

En cuanto al **interanual a enero de 2023**, se alcanzó un nuevo récord de facturación para las exportaciones españolas de vino, que se situaron en los **2.990,1 millones de euros (+2,6)**. En términos de volumen, sin embargo, perdieron un 9,7%, hasta los **20,9 millones de hl de exportación de vino**. Es decir, en estos últimos doce meses, se exportaron 2,2 millones hl menos y se facturaron, 75,5 millones de euros más.



Pueden ampliar la información sobre las **exportaciones españolas de vino a enero de 2023**, en el informe disponible en la web del OeMv, gracias al acuerdo de colaboración entre el Observatorio Español del Mercado del Vino y la Organización Interprofesional del Vino de España.

AGRADECIMIENTO

por su apoyo al sector vitivinícola español a:



Información suministrada por la Interprofesional del Vino de España (OIVE), según el análisis objetivo de los datos mensuales extraídos del sistema INFOVI, editado y publicado por el MAPA y otras fuentes del sector vitivinícola español, y realizado por el Observatorio Español del Mercado del Vino (OeMv).

OIVE y OeMv no se hacen responsables de las posibles modificaciones o rectificaciones posteriores, por parte del MAPA y/u otras fuentes, con respecto al momento de su elaboración que pudieran dar lugar a cambios de escenario del entorno analizado.

Los datos originales pueden ser consultados en todo momento en:

<http://www.mapama.gob.es/es/agricultura/temas/producciones-agricolas/vitivinicultura/>

Lista de cuadros y gráficos adjuntos:

1. Evolución de la producción de uvas y vinos por meses en la campaña
2. Evolución de salidas a destilación y vinagrería
3. Evolución existencias
4. Evoluciones entradas y salidas interiores de vino
5. Evolución exportaciones en la campaña

Interprofesional del
**VINO DE
ESPAÑA**

Organización Interprofesional del Vino de España (OIVE) C/ José Abascal 44- 1º 28003 Madrid, España
Tel +34 91290 32 34 /info@oive.org

INTERPROFESIONALDELVINO.ES

PRODUCCIÓN DE UVAS Y VINO

Interprofesional del VINO DE ESPAÑA

Campaña 2020/2021

Campaña 2021/2022

Campaña 2022/2023

Fuente: INFOVI, elaboración OIV

PRODUCCIÓN UVA (Millones de Kg)	Campaña 2020/2021												Campaña 2021/2022																		
	ago-20	sep-20	oct-20	nov-20	dic-20	ene-21	feb-21	mar-21	abr-21	may-21	jun-21	jul-21	ago-21	sep-21	oct-21	nov-21	dic-21	ene-22	feb-22	mar-22	abr-22	may-22	jun-22	jul-22	ago-22	sep-22	oct-22	nov-22	dic-22	ene-23	feb-23
EN EL MES	400,51	3.966,15	1.506,32	132,83	0,38	0,01	0,00	0,00	0,00	0,00	0,00	0,00	587,18	3.454,57	1.142,72	108,70	0,00	0,00	0,00	0,00	0,00	0,00	0,00	0,00	536,84	3.467,36	1.230,74	98,00	0,00	0,00	0,00
Blanco	310,74	2.251,80	792,29	74,62	0,01	0,01	0,00	0,00	0,00	0,00	0,00	0,00	425,45	2.042,15	375,70	15,48	0,00	0,00	0,00	0,00	0,00	0,01	0,00	0,00	390,44	1.905,95	695,21	21,56	0,00	0,00	0,00
Tinto & rosado	89,78	1.714,36	714,03	108,21	0,38	0,00	0,00	0,00	0,00	0,00	0,00	0,00	161,74	1.412,42	767,02	93,22	0,00	0,00	0,00	0,00	0,00	0,00	0,00	0,00	146,41	1.561,41	535,53	76,44	0,00	0,00	0,00
EN LA CAMPAÑA	400,51	4.366,67	5.843,36	6.087,92	6.095,20	6.564,24	6.105,80	6.105,80	6.105,80	6.105,80	6.105,80	6.105,80	587,18	4.041,81	5.197,45	5.389,85	5.312,92	5.312,92	5.313,19	5.313,45	5.313,92	5.321,96	5.321,96	536,84	4.004,20	5.229,38	5.443,02	5.456,32	5.456,46	5.465,40	
Blanco	310,74	2.562,53	3.274,08	3.314,75	3.320,58	3.786,47	3.320,92	3.320,92	3.320,92	3.320,92	3.320,92	3.320,92	425,45	2.467,57	2.879,87	2.876,14	2.878,07	2.878,07	2.878,10	2.878,27	2.883,85	2.883,85	2.883,52	390,44	2.296,39	3.015,96	3.048,61	3.036,45	3.036,47	3.039,86	
Tinto & rosado	89,78	1.804,14	2.569,28	2.689,89	2.691,34	2.694,49	2.696,14	2.696,14	2.696,14	2.696,14	2.696,14	2.696,14	161,74	1.574,24	2.317,58	2.414,37	2.335,51	2.335,51	2.335,78	2.336,01	2.336,31	2.338,76	2.339,10	146,41	1.707,82	2.213,42	2.299,19	2.324,65	2.324,77	2.330,32	
EST. PRODUCTORES < 1.000 Hls	688,467	12.435,756	6.151,193	83,28	83,28	83,28	88,75	88,75	88,75	88,75	88,75	88,75	99,34	99,34	99,34	99,34	99,34	99,34	99,34	99,34	99,34	99,34	99,34	99,34	99,34	99,34	99,34	99,34	99,34	99,34	
PRODUCCIÓN VINO (Hl)	ago-20	sep-20	oct-20	nov-20	dic-20	ene-21	feb-21	mar-21	abr-21	may-21	jun-21	jul-21	ago-21	sep-21	oct-21	nov-21	dic-21	ene-22	feb-22	mar-22	abr-22	may-22	jun-22	jul-22	ago-22	sep-22	oct-22	nov-22	dic-22	ene-23	feb-23
EN EL MES	2.714,540	25.184,806	10.586,267	1.391,810	7,079	3,743	4,348	20,124	8,251	6,932	5,667	6,075	4.128,275	21.631,514	8.149,103	1.172,181	5,139	5,370	3,127	3,153	5,081	5,467	12,903	7,684	3.751,812	22.056,929	8.017,484	1.000,854	3,432	3,203	6,740
Blanco	2.046,073	12.749,050	4.435,074	534,120	2,292	1,524	2,447	18,772	6,362	5,073	4,037	4,285	2.893,193	11.896,445	2.434,416	444,915	4,103	4,086	1,951	2,289	3,712	1,214	6,673	6,442	2.646,971	11.202,106	4.092,875	386,841	2,815	878	6,165
Tinto & rosado	668,467	12.435,756	6.151,193	857,690	4,787	2,219	1,901	1,352	1,889	1,859	1,630	1,790	1.235,082	9.735,069	5.714,687	727,266	1,036	1,284	1,176	864	1,369	4,253	6,230	1,242	1.104,841	10.854,823	3.924,609	614,013	617	2,325	575
EN LA CAMPAÑA	2.714,540	27.899,346	38.945,613	41.028,467	40.648,763	40.738,663	40.821,412	41.069,161	40.867,197	40.879,193	40.890,303	40.948,526	4.128,275	25.825,127	34.284,617	35.971,575	35.973,915	35.359,510	35.362,610	35.358,968	35.416,002	35.442,824	35.452,014	35.471,467	3.751,812	25.808,741	34.023,174	35.703,003	35.746,270	35.767,860	35.841,131
Blanco	2.046,073	14.795,123	19.340,197	19.628,000	19.355,913	19.395,305	19.410,401	19.655,460	19.432,592	19.436,316	19.444,586	19.482,014	2.893,193	14.843,510	17.446,456	17.091,946	17.111,248	17.118,345	17.122,844	17.109,473	17.267,101	17.139,518	17.142,478	17.121,685	2.646,971	13.848,077	18.003,240	17.960,658	17.989,382	17.993,716	18.019,927
Tinto & rosado	668,467	13.104,223	19.605,416	20.786,000	20.678,383	20.728,891	20.796,544	20.799,234	20.820,138	20.828,410	20.831,250	20.852,045	1.235,082	10.981,617	16.838,161	18.118,225	18.155,263	17.533,761	17.532,362	17.542,091	17.441,497	17.595,902	17.602,132	17.642,378	1.104,841	11.959,664	16.019,934	17.073,623	17.088,166	17.105,422	17.152,482
EST. PRODUCTORES < 1.000 Hls	614,467	614,467	614,467	614,467	614,467	614,467	614,467	614,467	614,467	614,467	614,467	614,467	707,404	707,404	707,404	707,404	707,404	707,404	707,404	707,404	707,404	707,404	707,404	707,404	707,404	707,404	707,404	707,404	707,404	707,404	707,404
PRODUCCIÓN MOSTO				5.076,042	5.076,042	5.076,042	5.076,042	5.076,042	5.076,042	5.076,042	5.076,042	5.076,042				4.053,050	4.053,050	4.053,050	4.053,050	4.053,050	4.053,050	4.053,050	4.053,050	4.053,050				4.766,953	4.766,953	4.766,953	4.766,953
Producción VINO + MOSTO				46.104,509	45.724,805	45.814,705	45.897,454	46.145,203	45.943,239	45.955,235	45.966,345	46.024,568				39.970,625	40.026,965	39.412,560	39.415,660	39.412,018	39.469,052	39.495,874	39.505,064	39.524,517				40.669,956	40.513,223	40.534,813	40.608,084
RENDIMIENTO UVA / VINO (l/tr / hl)	ago-20	sep-20	oct-20	nov-20	dic-20	ene-21	feb-21	mar-21	abr-21	may-21	jun-21	jul-21	ago-21	sep-21	oct-21	nov-21	dic-21	ene-22	feb-22	mar-22	abr-22	may-22	jun-22	jul-22	ago-22	sep-22	oct-22	nov-22	dic-22	ene-23	feb-23
EN EL MES	0,68	0,63	0,70	1,05	1,85	43,73	---	---	---	---	---	---	0,70	0,63	0,71	1,08	145,17	---	---	---	---	---	---	---	0,70	0,64	0,65	1,02	520,00	20,95	175,11
Blanco	0,66	0,57	0,56	2,17	38,94	18,45	---	---	---	---	---	---	0,68	0,58	0,65	2,87	418,67	---	---	---	74,20	---	---	---	0,68	0,59	0,59	1,79	426,52	33,87	160,17
Tinto & rosado	0,74	0,73	0,86	0,79	1,27	739,67	---	---	---	---	---	---	0,76	0,69	0,75	0,78	40,47	---	---	---	---	---	---	---	---	---	---	---	---	---	---
EN LA CAMPAÑA	0,68	0,64	0,67	0,67	0,67	0,62	0,67	0,67	0,67	0,67	0,67	0,67	0,70	0,64	0,66	0,67	0,68	0,67	0,67	0,67	0,67	0,67	0,67	0,70	0,64	0,65	0,66	0,66	0,66	0,66	
Blanco	0,66	0,58	0,59	0,59	0,58	0,51	0,58	0,59	0,59	0,59	0,59	0,59	0,68	0,60	0,61	0,59	0,59	0,59	0,59	0,60	0,59	0,59	0,59	0,68	0,60	0,60	0,59	0,59	0,59	0,59	
Tinto & rosado	0,74	0,73	0,76	0,77	0,77	0,77	0,77	0,77	0,77	0,77	0,77	0,77	0,76	0,70	0,73	0,75	0,78	0,75	0,75	0,75	0,75	0,75	0,75	---	0,70	0,72	0,74	0,74	0,74	0,74	

* El INFOVI solo recoge información sobre la producción de mosto en la declaración ampliada de los meses de noviembre



SALIDAS A DESTILERIA Y VINAGRERIA

Fuente: INFOVI; elaboración OeMv



Campaña 2020/2021

Campaña 2021/2022

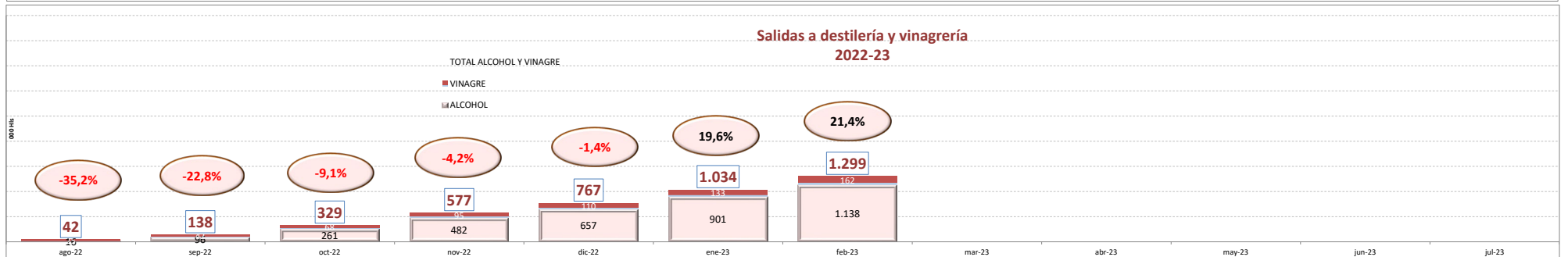
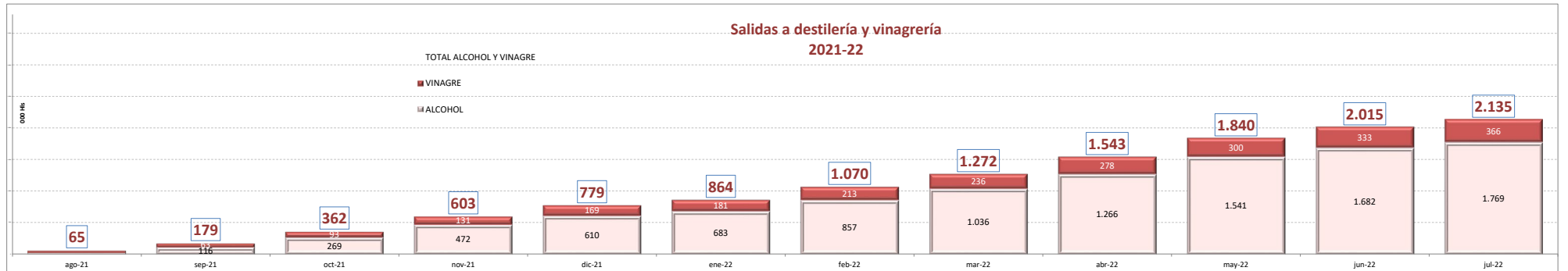
Campaña 2022/2023

MES A MES

ALCOHOL Y VINAGRE	ago-20	sep-20	oct-20	nov-20	dic-20	ene-21	feb-21	mar-21	abr-21	may-21	jun-21	jul-21	ago-21	sep-21	oct-21	nov-21	dic-21	ene-22	feb-22	mar-22	abr-22	may-22	jun-22	jul-22	ago-22	sep-22	oct-22	nov-22	dic-22	ene-23	feb-23
ALCOHOL	636.000	72.200	178.737	200.843	76.451	126.881	240.471	404.974	324.329	265.214	279.352	236.842	28.517	87.463	153.382	202.334	137.973	73.471	173.813	179.196	229.631	274.850	141.040	87.328	16.493	79.794	165.208	220.327	175.046	243.851	236.793
Tinto & rosado	224.000	10.700	13.151	39.158	15.406	31.426	41.151	73.839	66.158	71.870	96.643	75.715	14.236	36.733	17.836	38.185	53.961	28.203	71.459	103.489	93.859	164.405	59.097	42.227	7.370	12.604	24.616	56.875	76.111	79.039	75.960
Blanco	412.000	61.500	165.586	161.685	61.045	95.455	199.320	331.135	258.171	193.344	182.709	161.127	14.281	50.730	135.546	164.149	84.012	45.268	102.354	75.707	135.772	110.445	81.943	45.101	9.123	67.190	140.592	163.452	98.935	164.812	160.833
VINAGRE	35.112	29.492	44.722	29.538	41.908	38.952	32.153	36.908	34.717	30.377	37.033	22.745	36.069	26.627	29.901	38.220	38.167	12.153	31.598	23.482	41.361	22.129	33.471	32.948	25.365	16.243	25.999	27.880	15.008	22.396	28.657
Tinto & rosado	467	5.179	2.632	1.699	1.722	2.856	2.836	6.553	4.272	2.558	5.706	674	6.166	5.098	1.585	3.494	1.074	720	9.833	4.760	6.430	2.095	3.029	3.183	3.370	1.376	1.570	1.984	3.513	2.570	1.694
Blanco	34.645	24.313	42.090	27.839	40.186	36.096	29.317	30.355	30.445	27.819	31.327	22.071	29.903	21.529	28.316	34.726	37.093	11.433	21.765	18.722	34.931	20.034	30.442	29.765	21.995	14.867	24.429	25.896	11.495	19.826	26.963
TOTAL ALCOHOL Y VINAGRE	671.112	101.692	223.459	230.381	118.359	165.833	272.624	441.882	359.046	295.591	316.385	259.587	64.586	114.090	183.283	240.554	176.140	85.624	205.411	202.678	270.992	296.979	174.511	120.276	41.858	96.037	191.207	248.207	190.054	266.247	265.450
													-96%	21%	-14%	1%	80%	-42%	-28%	-56%	-29%	4%	-50%	-63%	-42%	-9%	8%	9%	27%	232%	36%

ACUMULADO EN LA CAMPAÑA

ALCOHOL Y VINAGRE	ago-20	sep-20	oct-20	nov-20	dic-20	ene-21	feb-21	mar-21	abr-21	may-21	jun-21	jul-21	ago-21	sep-21	oct-21	nov-21	dic-21	ene-22	feb-22	mar-22	abr-22	may-22	jun-22	jul-22	ago-22	sep-22	oct-22	nov-22	dic-22	ene-23	feb-23
ALCOHOL	636.000	708.200	886.937	1.087.780	1.164.231	1.291.112	1.531.583	1.936.557	2.260.886	2.526.100	2.805.452	3.042.294	28.517	115.980	269.362	471.696	609.669	683.140	856.953	1.036.149	1.265.780	1.540.630	1.681.670	1.768.998	16.493	96.287	261.495	481.822	656.868	900.719	1.137.512
Tinto & rosado	224.000	234.700	247.851	287.009	302.415	333.841	374.992	448.831	514.989	586.859	683.502	759.217	14.236	50.969	68.805	106.990	160.951	189.154	260.613	364.102	457.961	622.366	681.463	723.690	7.370	19.974	44.590	101.465	177.576	256.615	332.575
Blanco	412.000	473.500	639.086	800.771	861.816	957.271	1.156.591	1.487.726	1.745.897	1.939.241	2.121.950	2.283.077	14.281	65.011	200.557	364.706	448.718	493.986	596.340	672.047	807.819	918.264	1.000.207	1.045.308	9.123	76.313	216.905	380.357	479.292	644.104	804.937
VINAGRE	35.112	64.604	109.326	138.864	180.772	219.324	251.877	288.785	323.502	353.879	390.912	413.657	36.069	62.696	92.597	130.817	168.984	181.137	212.735	236.217	277.578	299.707	333.178	366.126	25.365	41.608	67.607	95.487	110.495	132.891	161.548
Tinto & rosado	467	5.646	8.278	9.977	11.699	14.155	17.391	23.944	28.216	30.774	36.480	37.154	6.166	11.264	12.849	16.343	17.417	18.137	27.970	32.730	39.160	41.255	44.284	47.467	3.370	4.746	6.316	8.300	11.813	14.383	16.077
Blanco	34.645	58.958	101.048	128.887	169.073	205.169	234.486	264.841	295.286	323.105	354.432	376.503	29.903	51.432	79.748	114.474	151.567	163.000	184.765	203.487	238.418	258.452	288.894	318.659	21.995	36.862	61.291	87.187	98.682	118.508	145.471
TOTAL ALCOHOL Y VINAGRE	671.112	772.804	996.263	1.226.644	1.345.003	1.510.436	1.783.460	2.225.342	2.584.388	2.879.979	3.196.364	3.455.951	64.586	178.676	361.959	602.513	778.653	864.277	1.069.688	1.272.366	1.543.358	1.840.337	2.014.848	2.135.124	41.858	137.895	329.102	577.309	767.363	1.033.610	1.299.060



SALIDAS OPERACIONES PROPIAS VINO Y TIPO OPERADOR

Fuente: INFOVI; elaboración DeMv

Campaña 2021/2022

Interprofesional del
**VINO DE
ESPAÑA**

Campaña
2022/2023

MES A MES

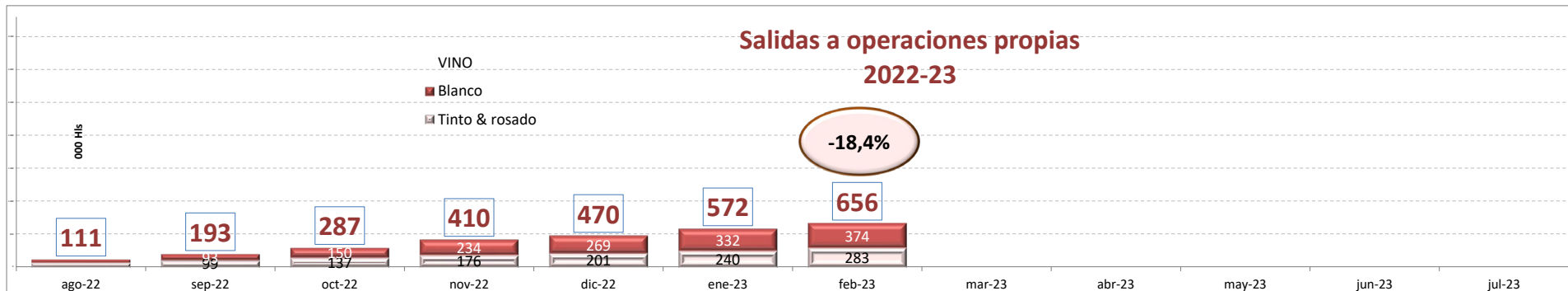
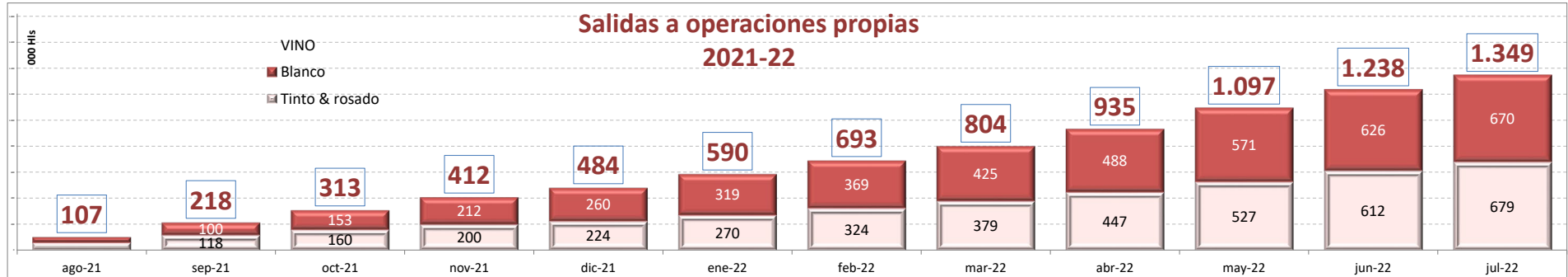
SALIDAS OP(hl)	ago-21	sep-21	oct-21	nov-21	dic-21	ene-22	feb-22	mar-22	abr-22	may-22	jun-22	jul-22	ago-22	sep-22	oct-22	nov-22	dic-22	ene-23	feb-23	Var %
VINO	107.237	110.459	95.552	98.921	72.139	105.297	103.717	110.956	130.988	161.978	140.837	111.361	110.711	82.055	93.855	128.452	60.221	101.396	84.646	-18,4%
Tinto & rosado	61.101	56.985	42.064	39.986	24.288	45.987	54.011	55.045	67.759	79.506	84.980	70.746	64.866	34.626	37.030	39.948	25.540	38.260	43.117	-20,2%
Blanco	46.136	53.474	53.488	58.935	47.851	59.310	49.706	55.911	63.229	82.472	55.857	40.615	45.845	47.429	56.825	88.504	34.681	63.136	41.529	-16,5%

SALIDAS OP(hl)	ago-21	sep-21	oct-21	nov-21	dic-21	ene-22	feb-22	mar-22	abr-22	may-22	jun-22	jul-22	ago-22	sep-22	oct-22	nov-22	dic-22	ene-23	feb-23	Var %
Productores > 1.000 hl	79.459	80.227	74.531	75.449	50.888	78.815	75.419	85.062	102.800	128.846	102.839	74.887	81.209	56.062	75.543	102.532	40.107	80.445	63.975	-15,2%
Almacenistas	27.778	30.232	21.021	23.472	21.251	26.482	28.298	25.894	28.188	33.132	37.998	36.474	29.502	25.993	18.312	25.920	20.114	20.951	20.671	-27,0%

ACUMULADO EN LA CAMPAÑA

SALIDAS OP(hl)	ago-21	sep-21	oct-21	nov-21	dic-21	ene-22	feb-22	mar-22	abr-22	may-22	jun-22	jul-22	ago-22	sep-22	oct-22	nov-22	dic-22	ene-23	feb-23	Var %
VINO	107.237	217.696	313.248	412.169	484.308	589.605	693.322	804.278	935.266	1.097.244	1.238.081	1.349.104	110.711	192.766	286.621	410.090	470.311	571.707	656.353	-5,3%
Tinto & rosado	61.101	118.086	160.150	200.136	224.424	270.411	324.422	379.467	447.226	526.732	611.712	679.373	64.866	99.492	136.522	175.859	201.399	239.659	282.776	-12,8%
Blanco	46.136	99.610	153.098	212.033	259.884	319.194	368.900	424.811	488.040	570.512	626.369	669.731	45.845	93.274	150.099	234.231	268.912	332.048	373.577	1,3%

SALIDAS OP(hl)	ago-21	sep-21	oct-21	nov-21	dic-21	ene-22	feb-22	mar-22	abr-22	may-22	jun-22	jul-22	ago-22	sep-22	oct-22	nov-22	dic-22	ene-23	feb-23	Var %
Productores > 1.000 hl	79.459	159.686	234.217	309.666	360.554	439.369	514.788	599.850	702.650	831.496	934.335	1.006.317	81.209	137.271	212.814	311.449	351.556	432.001	495.976	-3,7%
Almacenistas	27.778	58.010	79.031	102.503	123.754	150.236	178.534	204.428	232.616	265.748	303.746	342.787	29.502	55.495	73.807	98.641	118.755	139.706	160.377	-10,2%



EXPORTACIONES ESPAÑOLAS DE VINO

Fuente: AEAT elaboración OeMv



EXPORTACIONES MENSUALES

VOLUMEN (mill Ltrs)	jul-20	ago-20	sep-20	oct-20	nov-20	dic-20	ene-21	feb-21	mar-21	abr-21	may-21	jun-21	jul-21	ago-21	sep-21	oct-21	nov-21	dic-21	ene-22	feb-22	mar-22	abr-22	may-22	jun-22	jul-22	ago-22	sep-22	oct-22	nov-22	dic-22	ene-23
VINO	192,8	151,5	163,2	189,1	197,5	168,7	154,1	187,4	210,9	194,8	196,6	211,1	217,5	191,3	197,4	197,6	191,5	152,5	158,3	168,0	145,3	167,3	192,1	190,7	182,6	180,1	185,2	186,7	187,3	145,9	151,0
Licor	1,3	1,0	1,8	2,8	2,4	2,5	1,0	1,3	1,8	1,4	1,8	1,7	1,8	1,0	2,1	2,4	2,0	0,9	1,0	1,1	0,8	1,5	1,0	1,3	1,4	0,6	1,4	1,2	2,1	1,2	1,0
Espumosos y aguja	21,0	15,1	19,4	18,4	21,9	13,7	9,2	11,8	15,4	15,5	16,9	19,8	18,9	15,2	19,1	20,0	21,1	16,3	10,6	13,7	14,1	14,2	19,4	20,0	20,4	17,9	21,5	19,3	20,7	14,3	11,4
Envasados	63,1	49,1	58,7	65,5	67,7	61,5	50,1	59,6	72,1	62,6	58,7	68,9	66,2	55,7	59,8	62,1	69,9	55,5	46,2	51,2	40,9	52,2	62,7	61,4	59,9	56,5	57,4	58,4	63,0	53,6	46,3
BIB	5,0	4,1	3,5	4,4	4,6	3,3	3,4	5,3	5,7	5,2	3,8	4,6	4,3	3,6	4,4	4,2	4,2	3,6	3,6	3,7	2,7	5,2	5,4	5,4	4,9	5,3	5,4	5,4	5,6	4,5	4,6
Granel	102,4	82,2	79,8	97,9	101,0	87,6	90,4	109,4	115,9	110,0	115,4	116,1	126,3	115,8	112,0	108,9	94,2	76,2	96,9	98,3	86,8	94,4	103,6	102,7	95,9	99,8	99,6	102,4	95,9	72,3	87,7

VALOR (mill €)	jul-20	ago-20	sep-20	oct-20	nov-20	dic-20	ene-21	feb-21	mar-21	abr-21	may-21	jun-21	jul-21	ago-21	sep-21	oct-21	nov-21	dic-21	ene-22	feb-22	mar-22	abr-22	may-22	jun-22	jul-22	ago-22	sep-22	oct-22	nov-22	dic-22	ene-23
VINO	252,35	182,69	232,55	269,01	270,26	213,31	172,76	206,32	264,99	239,09	247,36	258,32	260,34	209,51	260,53	271,41	283,43	216,51	196,74	225,05	202,33	251,16	285,37	274,61	264,80	235,43	269,12	278,59	278,21	218,80	206,60
Licor	4,7	3,9	6,8	10,9	8,5	5,8	3,6	4,0	6,4	4,6	6,2	5,0	6,5	4,7	9,4	9,7	7,9	4,3	3,4	3,4	2,8	5,2	4,4	5,0	5,0	3,2	5,7	6,5	8,7	5,5	4,3
Espumosos y aguja	43,7	27,7	42,0	47,2	50,1	34,6	22,3	27,3	37,3	37,8	42,7	51,2	47,7	40,5	50,8	51,4	52,6	41,4	26,8	35,3	35,3	38,0	49,7	53,1	52,4	45,3	49,7	53,6	52,1	38,6	30,1
Envasados	152,9	111,2	145,6	165,8	166,2	135,2	108,9	128,1	172,7	150,4	152,0	156,3	156,9	121,0	155,0	165,3	179,4	132,5	119,9	136,5	121,2	157,2	174,6	160,4	155,6	136,0	161,5	165,2	166,5	136,0	126,7
BIB	6,3	4,9	4,0	5,1	5,7	4,2	4,3	6,2	6,8	6,5	5,3	5,7	5,4	4,5	5,2	5,0	5,5	4,6	4,5	4,9	4,0	6,7	6,7	7,3	6,6	6,5	6,7	7,2	5,5	5,9	
Granel	44,8	34,9	34,2	39,9	39,7	33,5	33,6	40,7	41,8	39,8	41,2	40,2	43,8	45,7	40,2	40,1	38,0	33,8	42,1	44,9	39,0	44,1	49,9	48,9	45,3	44,5	45,5	46,6	43,7	33,2	39,6

PRECIO MEDIO (€/l)	jul-20	ago-20	sep-20	oct-20	nov-20	dic-20	ene-21	feb-21	mar-21	abr-21	may-21	jun-21	jul-21	ago-21	sep-21	oct-21	nov-21	dic-21	ene-22	feb-22	mar-22	abr-22	may-22	jun-22	jul-22	ago-22	sep-22	oct-22	nov-22	dic-22	ene-23
VINO	1,31	1,21	1,42	1,42	1,37	1,26	1,12	1,10	1,26	1,23	1,26	1,22	1,20	1,10	1,32	1,37	1,48	1,42	1,24	1,34	1,39	1,50	1,49	1,44	1,45	1,31	1,45	1,49	1,49	1,50	1,37
Licor	3,45	3,92	3,79	3,94	3,55	2,36	3,71	3,15	3,62	3,21	3,48	2,87	3,63	4,50	4,40	3,98	3,88	4,70	3,54	3,11	3,65	3,57	4,42	3,96	3,52	5,25	3,97	5,48	4,16	4,73	4,20
Espumosos y aguja	2,09	1,84	2,17	2,56	2,29	2,52	2,42	2,32	2,42	2,43	2,52	2,59	2,52	2,66	2,65	2,50	2,54	2,52	2,57	2,50	2,68	2,56	2,66	2,66	2,56	2,53	2,32	2,77	2,51	2,70	2,63
Envasados	2,42	2,26	2,48	2,53	2,46	2,20	2,18	2,15	2,40	2,40	2,59	2,27	2,37	2,17	2,59	2,66	2,57	2,39	2,60	2,67	2,96	3,01	2,79	2,61	2,60	2,41	2,81	2,83	2,64	2,53	2,74
BIB	1,26	1,20	1,14	1,15	1,24	1,27	1,27	1,19	1,20	1,24	1,40	1,23	1,26	1,26	1,18	1,19	1,30	1,30	1,27	1,33	1,49	1,28	1,24	1,35	1,34	1,21	1,25	1,25	1,28	1,22	1,30
Granel	0,44	0,42	0,43	0,41	0,39	0,38	0,37	0,37	0,36	0,36	0,36	0,35	0,35	0,33	0,36	0,37	0,40	0,44	0,43	0,46	0,45	0,47	0,48	0,48	0,47	0,45	0,46	0,46	0,46	0,46	0,45

EXPORTACIONES INTERANUALES

VOLUMEN (mill Ltrs)	jul-20	ago-20	sep-20	oct-20	nov-20	dic-20	ene-21	feb-21	mar-21	abr-21	may-21	jun-21	jul-21	ago-21	sep-21	oct-21	nov-21	dic-21	ene-22	feb-22	mar-22	abr-22	may-22	jun-22	jul-22	ago-22	sep-22	oct-22	nov-22	dic-22	ene-23
VINO	2.010,8	1.995,7	1.985,3	1.968,1	1.996,5	2.017,2	2.008,5	2.038,1	2.087,6	2.128,4	2.174,0	2.217,5	2.242,2	2.282,0	2.316,2	2.324,7	2.318,7	2.302,5	2.306,7	2.287,4	2.221,8	2.194,3	2.189,8	2.169,4	2.134,5	2.123,2	2.111,1	2.100,2	2.096,1	2.089,5	2.082,2
Licor	16,6	16,3	15,9	16,6	17,3	18,3	18,3	18,9	19,4	19,6	20,1	20,7	21,2	21,2	21,6	21,2	20,9	19,3	19,3	19,1	18,1	18,1	18,1	17,3	16,9	16,5	16,0	15,4	14,1	14,4	14,5
Espumosos y aguja	192,7	193,8	194,7	193,3	194,7	192,5	185,0	184,0	185,2	188,5	194,3	198,1	196,1	196,2	196,0	197,5	196,8	199,3	200,7	202,7	201,3	200,0	202,5	202,7	204,2	206,8	209,2	208,5	208,1	206,2	207,0
Envasados	701,3	699,6	695,8	688,5	693,6	702,1	699,6	703,1	719,3	724,1	729,5	737,5	740,6	747,1	748,2	744,8	747,0	748,7	749,5	749,2	737,1	728,7	697,5	687,1	691,1	683,6	677,4	678,2	675,8	663,4	663,5
BIB	43,5	45,2	46,0	47,8	49,3	50,1	51,1	53,4	55,3	54,9	54,5	53,0	52,2	51,7	52,6	52,3	51,9	52,2	52,3	50,8	47,8	47,8	49,5	50,2	50,9	52,6	53,6	54,8	56,2	57,1	58,1
Granel	1.056,7	1.040,9	1.033,0	1.022,0	1.041,7	1.053,8	1.054,5	1.078,7	1.108,4	1.140,2	1.175,6	1.208,2	1.232,1	1.265,7	1.297,9	1.308,9	1.302,1	1.290,7	1.286,1	1.286,1	1.256,9	1.241,3	1.229,4	1.216,1	1.185,6	1.169,6	1.157,2	1.150,7	1.152,3	1.148,4	1.139,2

VALOR (mill €)	jul-20	ago-20	sep-20	oct-20	nov-20	dic-20	ene-21	feb-21	mar-21	abr-21	may-21	jun-21	jul-21	ago-21	sep-21	oct-21	nov-21	dic-21	ene-22	feb-22	mar-22	abr-22	may-22	jun-22	jul-22	ago-22	sep-22	oct-22	nov-22	dic-22	ene-23
VINO	2.628,8	2.629,6	2.621,6	2.603,1	2.626,5	2.629,4	2.595,6	2.605,0	2.654,2	2.696,3	2.759,8	2.809,0	2.817,0	2.843,8	2.871,8	2.874,2	2.887,4	2.890,6	2.914,6	2.933,3	2.870,6	2.882,7	2.920,7	2.937,0	2.941,5	2.967,4	2.976,0	2.983,1	2.977,9	2.980,2	2.990,1
Licor	58,3	58,2	57,0	59,5	61,7	63,3	61,5	62,8	65,5	68,3	69,3	70,4	72,3	73,0	75,6	74,3	73,7	72,2	71,0	71,4	67,8	68,4	66,5	66,5	65,0	63,5	59,8	56,6	57,4	58,6	59,5
Espumosos y aguja	443,8	438,4	433,7	427,6	426,5	422,5	412,9	411,2	415,0	425,0	443,1	463,9	480,7	489,5	493,7	496,2	503,0	507,5	515,5	513,5	513,7	520,7	522,6	527,2	532,0	530,9	533,1	532,6	529,8	533,1	
Envasados	1.617,2	1.623,6	1.621,0	1.608,6	1.623,9	1.629,3	1.611,3	1.617,1	1.654,5	1.681,1	1.718,6	1.745,3	1.749,3	1.759,1	1.768,5	1.768,0	1.781,2	1.778,4	1.789,4	1.797,8	1.746,3	1.753,2	1.775,8	1.779,9	1.778,6	1.793,6	1.800,1	1.800,0	1.787,1	1.790,6	1.797,4
BIB	56,5	58,2	58,4	59,8	61,4	62,6	63,1	65,1	67,1	67,6	66,7	65,1	64,2	63,8	65,0	64,9	64,6	65,0	65,3	64,0	61,2	61,4	62,8	64,4	65,6	67,5	69,0	70,8	72,5	73,4	74,8
Granel	452,9	451,2	451,5	447,6	453,0	452,8	446,8	448,9	452,2	455,8	462,1	464,3	463,4	467,2	473,2	473,4	471,7	471,9	480,4	484,6	481,9	486,1	494,9	503,6	505,1	510,8	516,1	522,7	528,3	527,8	525,3

PRECIO MEDIO (€/l)	jul-20	ago-20	sep-20	oct-20	nov-20	dic-20	ene-21	feb-21	mar-21	abr-21	may-21	jun-21	jul-21	ago-21	sep-21	oct-21	nov-21	dic-21	ene-22	feb-22	mar-22	abr-22	may-22	jun-22	jul-22	ago-22	sep-22	oct-22	nov-22	dic-22	ene-23
VINO	1,31	1,32	1,32	1,32	1,32	1,30	1,26	1,28	1,27	1,27	1,27	1,27	1,26	1,25	1,24	1,24	1,25	1,26	1,26	1,26	1,28	1,29	1,31	1,33	1,35	1,38	1,40	1,41	1,42	1,43	1,44
Licor	3,52	3,57	3,58	3,59	3,56	3,40	3,36	3,33	3,37	3,40	3,45	3,44	3,41	3,44	3,51	3,50	3,53	3,74	3,73	3,74	3,74	3,74	3,77	3,84	3,95	3,94	3,96	4,02	4,06	4,07	4,11
Espumosos y aguja	2,30	2,26	2,23	2,21	2,19	2,23	2,23	2,24	2,																						