

Abril

INFORME ECONÓMICO

MENSUAL 2023

Evolución
mensual

PÁG 02

Análisis
general

PÁG 03

Producción

PÁG 04

Variación de
existencias

PÁG 05

Salidas a
destilería y
vinagrería

PÁG 06

Entradas y
salidas
nacionales

PÁG 07

Importaciones
de vino en
España

PÁG 08

Exportaciones
de vino desde
España

PÁG 09

Anexos

PÁG 12

EVOLUCIÓN MENSUAL CAMPAÑA 2022/2023

Producción

Infovi abril 23

35.882.434

hl de vino producidos en los nueve primeros meses de campaña (+1,3% o 0,47 millones hl más).

Con apenas producción de vino en el mes de abril de 2023 (4.586 hl), la producción de vino en los nueve primeros meses de campaña se sitúa en los 35,88M hl, cifra un 1,3% superior a la registrada en el mismo periodo de la campaña anterior o 466.432 hl más.

Si añadimos los 4,8M hl de mosto (+17,6%) indicados en las declaraciones ampliadas del INFOVI del mes de noviembre de 2022, la producción de vino y mosto alcanzaría los 40,6M hl (+3%).

Existencias

Infovi abril 23

47.455.380

hl de vino y mosto a 30 de abril de 2023 (+1,3% o 0,6M hl más).

El aumento se explica por el aumento de las existencias de mosto blanco, que aumentaron en 736.101 hl (+32%). Las existencias de vino se redujeron un ligero -0,2%, (-97.937 hl), hasta los 43,7 millones hl. Dentro de las existencias de vino, por colores, aumentaron las de tintos y rosados (+0,1%, hasta los 27,1M hl) y se redujeron las de los blancos (-0,7%, hasta los 16,6M hl).

Importaciones

OeMv marzo 23

349.301

hl de vino (-26%) importados en los ocho primeros meses de la campaña 2022/23, que suponen 121.826 hl menos.

Con datos de la AEAT disponibles hasta marzo de 2023, España importó, en los 8 primeros meses de la campaña 2022/23, 349.301 hl de vino (-26%), por valor de 172,5M € (-3%). Con respecto a los ocho primeros meses de la campaña anterior, se redujeron en 121.826 hl, de los que 105.700 hl fueron de vinos a granel. En términos de valor, se gastaron 5,2M € menos.

Alcohol / Vinagre

Infovi abril 23

1.679.032



hl (+8,8%) se destinaron a destilería y vinagrería en los nueve primeros meses de la campaña 2022/23

El aumento se explica por el vino destinado a destilación, que aumentó un 15,5%, hasta alcanzar 1.462.190 hl (+196.410 hl). El vino destinado a elaboración de vinagre, se redujo un 22%, hasta los 216.842 hl (-60.736 hl).

Mercado interior

Est. Infovi / OeMv abril 23



9.534.250

hl, es la estimación de consumo nacional de vino en el interanual a abril 2023 (-9,8% o 1M hl menos).

Con respecto al interanual a abril de 2022, se han consumido 1.036.122 hl menos. Tras el ligero repunte del interanual a marzo de 2023, se han consumido, en el interanual a abril 2023, 43.144 hl menos que en el interanual a marzo de 2023.

Exportaciones

OeMv marzo 23

13.790.545

hl exportados en los ocho primeros meses de la campaña 2022/23 (-1,6% o 227.182 hl menos).

Los datos de la AEAT de marzo de 2023, muestran una excelente evolución de las exportaciones en ese mes, que mejora la evolución de los ocho primeros meses de campaña. La facturación aumentó un 6,4%, hasta los 1.985,8 millones € y se suavizó la caída en volumen (-1,6%), situándose las exportaciones de vino en los 13,8 millones hl.

En términos absolutos, se exportaron en estos ocho meses, 0.2M hl menos, facturándose 120.2M € más.

ANÁLISIS

GENERAL

NUEVE PRIMEROS MESES DE LA CAMPAÑA 2022/23

Aumentaron tanto **la producción de vino** (+1,5%), hasta los **35,9 M hl**, como las **existencias finales** (+1,3%), hasta los **47,5M hl** de vino y mosto. La estimación de **consumo** nacional de vino pierde un 9,8% respecto al mismo dato de 2022, situándose en los **9,5M hl**. Con datos de la AEAT a marzo de 2023, nuevo récord de facturación para las exportaciones españolas de vino, superándose por 1ª vez los 3.000M €, hasta los 3.061,7M €, en el dato interanual, aunque se mantiene la caída en volumen (-4,9%), hasta los 21,1M hl.

Los datos del INFOVI correspondientes al mes de abril de 2023 sitúan la **producción total de vino** acumulada, en los nueve primeros meses de la campaña 2022/23, en los **35,88M hl** (+1,3% o 0,5M hl más) y **40,6M hl** (+3%), si se incluye la producción de mosto.

En el mismo porcentaje aumentaron las **existencias finales de vino y mosto sin concentrar** a 30 de abril de 2023, comparadas con las que había a 30 de abril de 2022 (+1,3% o 0,6M hl más), situándose en los **47,5 millones hl**. Se redujeron ligeramente las existencias de vino (-0,2%) y aumentaron las de mosto sin concentrar (+24%), por aumento del 32% de las existencias de mosto blanco, hasta los 3M hl.

La **estimación de consumo nacional de vino**, cierra el interanual a abril de 2023 con una caída del 9,8% respecto a abril de 2022, situándose en los **9,5M hl**, es decir, se han consumido en los últimos doce meses, 1 millón de hl menos.

En los nueve primeros meses de campaña, se destinaron 1.679.032 hl (+8,8%) de vino a **destilería y vinagrería**, aumentando un 15,5% el vino a destilación, hasta los 1.462.190 hl y disminuyendo un 22% el destinado a elaborar vinagre, hasta los 216.842 hl.

Con datos de la AEAT disponibles hasta marzo de 2023, las **exportaciones españolas de vino**, superaron por primera vez la barrera de los 3.000 millones € de facturación, hasta los 3.061,7 millones. En términos de volumen, se suaviza la caída (-4,9%), gracias a un excelente mes de marzo, hasta los 21,1M hl. Es decir, se exportaron 1,1M hl menos, pero se facturaron 191,1M € más.

Por último, las **importaciones españolas de vino**, se situaron en los ocho primeros meses de campaña, en los 349.301 hl (-26%), por valor de 172,5M € (-3%).



PRODUCCIÓN

Con 4.586 hl de vino producidos en el mes de abril de 2023, la **producción de vino** en los nueve primeros meses de la campaña 2022/23 apenas varía, situándose en los **35,88M hl (+1,3%)**.

En el mes de abril de 2023, según los datos recién publicados del INFOVI, no hubo apenas producción de vino (4.586 hl), por lo que la **producción de vino en los nueve primeros meses de la campaña 2022/23**, apenas varía y se sitúa en los **35,88 millones de hl**, cifra un 1,3% superior a la registrada en el mismo periodo de la campaña anterior o 466.432 hl más. Dentro de estos 35,88 millones de hl se incluye la producción de los productores de menos de 1.000 hl que, según la declaración ampliada del pasado mes de noviembre de 2022, ascendía a 668.722 hl.

La información ampliada del mes de noviembre, también recogía la **producción de mosto**. Según estos datos, fue de **4,77M de hl**, frente a los 4,06M hl de la campaña anterior (+17,6%). Es decir, la **producción de vino y mosto** se sitúa, en este periodo, en los **40,6M hl (+3%)**

Por colores, teniendo en cuenta la producción de vino de los productores de más de 1.000 hl, 17,2 millones hl (-1,5%) corresponden a vinos tintos y rosados y los 18 millones restantes, a vinos blancos (+4,4%).



VARIACIÓN DE EXISTENCIAS

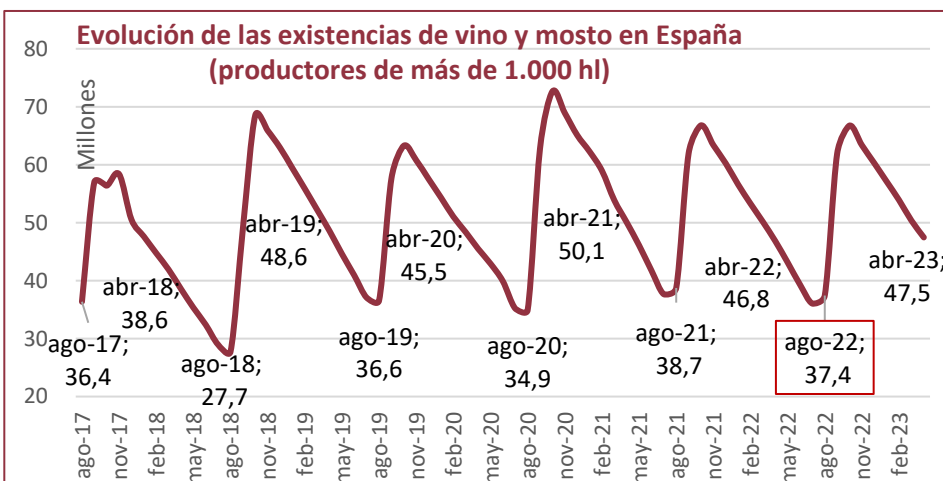
47,46M hl de existencias finales de vino y mosto a 30 de abril de 2023 (+1,3% o 0,6M hl más). Disminuyeron un ligero 0,2% las existencias de vino y aumentaron un 24% las de mosto sin concentrar

Las **existencias finales de vino y mosto, en manos de productores de más de 1.000 hl y de almacenistas**, según los datos del INFOVI de abril de 2023, fueron **de 47,46 millones de hl**, cifra un 1,3% superior a la registrada el 30 de abril de 2022 o 625.481 hl más. Si tenemos en cuenta la media de las cinco últimas campañas, que es de 47,68 millones de hl, las existencias finales de vino y mosto a 30 de abril de 2023, son un 0,5% inferiores. **Con respecto a las existencias finales que había el 31 de marzo de 2023, éstas han descendido en 2,9M hl.**

De esos 47,46 millones de hl, 43,7 millones de hl corresponden a existencias finales de vino (-0,2% o 97.937 hl menos) y 3,7 millones de hl, a mosto sin concentrar (+24% o 723.418 hl más). Con 3,3M hl, Castilla – La Mancha concentra el 89% de las existencias finales de mosto.

Por colores, de los 43,7 millones de hl de existencias finales de vino en manos de productores de menos de 1.000 hl y almacenistas, 27,1 millones eran de vinos tintos y rosados (+0,1%) y 16,6 millones hl, de vinos blancos (-0,7%).

En cuanto al mosto sin concentrar, 0,7 millones hl era tinto y rosado (-1,8%) y 3 millones hl, blanco (+32%).



Por comunidades autónomas, Castilla-La Mancha se mantiene como la comunidad con mayores existencias finales, alcanzando los 17,7 millones de hl (37% del total de existencias de vino y mosto), seguida de La Rioja, con 5,8 millones de hl y de Cataluña, con 5,2 millones hl.

SALIDAS DESTILERÍA Y VINAGRERÍA

En los nueve primeros meses de campaña, se destinaron **1.679.032 hl** (+135.674 hl) de vino a destilación y vinagre.

Según los datos del INFOVI, en el mes de abril de 2023 se destinaron **128.003 hl** de **vino a destilación**, cifra un 44% inferior a la registrada en el mes de abril de 2022. El vino destinado a **vinagrería**, por su parte, perdió un 55%, hasta los 18.683 hl.

En los **nueve primeros meses de la campaña 2022/23**, fueron **1.679.032 hl** (+8,8%), los destinados a destilación y vinagrería. El aumento se explica por el aumento del vino a destilería (+15,5%), que se situó en 1.462.190 hl (+196.410 hl), ya que el vino destinado a elaboración de vinagre perdió un 22%, hasta situarse en los 216.842 hl (-60.736 hl).

Más vino destinado a **destilación** en los nueve primeros meses de campaña (+15,5%), hasta alcanzar **1.462.190 hl** (+196.410 hl)

Se redujo el vino destinado a elaboración de vinagre (-22%), hasta los 216.842 hl (-60.736 hl).



ENTRADAS Y SALIDAS NACIONALES

9,53M hl de vino es la **estimación de consumo nacional de vino** en el interanual a abril 2023 (-9,8% o 1M hl menos). Esta cifra es ligeramente inferior a la registrada en el interanual a marzo.

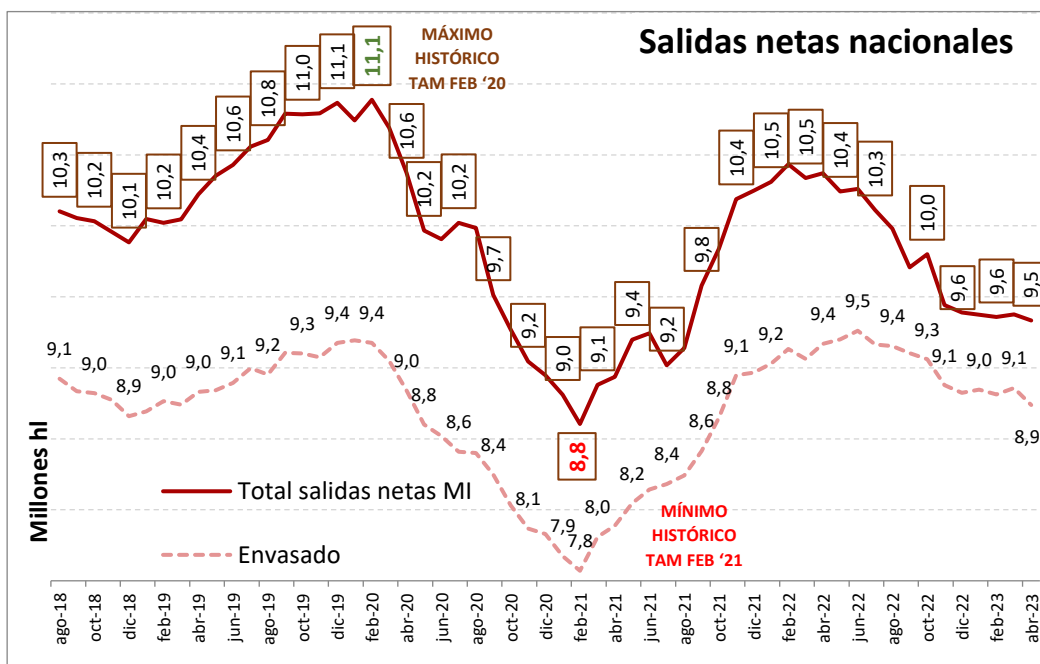
Según los datos del INFOVI, correspondientes al mes de abril de 2023, los últimos doce meses se cierran con una caída de la estimación de consumo nacional de vino del 9,8%, respecto al interanual a abril de 2022, situándose en los **9,53M hl**. En términos absolutos, se dejaron de consumir en este periodo, 1.036.122 hl. Con respecto al interanual a marzo de 2023, esta cifra supone 43.114 hl menos.

En el mes de abril de 2023, se redujeron las **entradas** de vino de origen nacional en las bodegas españolas un -3,4%, hasta los **1.915.761 hl** y un -4% las **salidas**, hasta los **2.653.069 hl**. La diferencia neta entre ambas, fue de **737.308 hl**, cifra un -5,5% inferior a la registrada en abril de 2022. En lo que llevamos de 2023, esta diferencia neta solo ha aumentado en el mes de marzo (+2,5%).

El gráfico siguiente recoge el dato interanual (doce meses) de la estimación de consumo nacional de vino. Muestra una línea descendente desde marzo de 2022, con algunos repuntes, como el registrado en septiembre de 2022. Desde entonces, parece estabilizarse en torno a los 9,5 / 9,6 millones hl.

Si tenemos en cuenta los datos de los **4 primeros meses de 2023**, respecto a los 4 primeros meses de 2022, se registra una ligera caída del 0,6%, situándose la estimación de consumo en estos cuatro primeros meses del año en los **2.897.892 hl**, que suponen 55.767 hl menos que los registrados en los cuatro primeros meses de 2022.

La estimación de consumo se situó en el interanual a abril de 2023 en los **9,53M hl (-9,8%)**.



SALIDAS OPERACIONES PROPIAS

Según los datos del INFOVI, en el **mes de abril de 2023**, se destinaron **128.564 hl de vino** a salidas de vino de operaciones propias (vino utilizado, por ejemplo, para la elaboración de vinos aromatizados, vermouths, sangrías, etc). Respecto al mes de abril de 2022, se registró una caída del -1,9% (-2.424 hl). La caída se explica por los vinos blancos (-11,7%), que se situaron en los 55.852 hl (-7.377 hl), ya que los vinos tintos y rosados aumentaron un 7,3%, hasta los 72.712 hl (+4.953 hl). Por otro lado, de esos 128.564 hl, 102.427 hl correspondieron a productores de más de 1.000 hl (-0,4%) y 26.137 hl, a almacenistas (-7,3%).

En los **nueve primeros meses de la campaña 2022/23** fueron **923.503 hl** los destinados a operaciones propias (-1,3% u 11.763 hl menos). De esa cantidad, 423.796 hl, fueron vinos tintos y rosados (-5,2%) y 499.707 hl, vinos blancos (+2,4%). Y de los 923.503 hl, 699.324 hl (-0,5%) correspondieron a productores de más de 1.000 hl, y los 224.179 hl restantes, a almacenistas (-3,6%).

IMPORTACIONES DE VINO EN ESPAÑA

Se redujeron las importaciones españolas de vino en los ocho primeros meses de campaña, más en volumen (-26%) que en valor (-3%), al aumentar el precio medio un 31%, por la mayor caída de los graneles.

Con datos disponibles de la AEAT hasta **marzo de 2023**, las importaciones españolas de vino se situaron, en los ocho primeros meses de la campaña 2022/23, en los España importó, en los siete primeros meses de la campaña 2022/23, **309.301 hl de vino (-26%)** por un valor de **172,5 millones € (-3%)**, a un precio medio de **494 €/hl (+31%)**. En términos absolutos, se importaron, 121.826 hl menos, de los que 105.700 hl corresponden a vino a granel y se gastaron, 5,2 millones € menos. El precio medio aumentó en 117 €/hl.

Por productos, en términos de valor los vinos envasados fueron los que más cayeron (-4,4 millones €), mientras en volumen, fueron los vinos a granel (-105.700 hl).

Tras un mes de marzo en que aumentaron un 54% en valor y un 27% en volumen, se suaviza la caída de las importaciones de vino en los 8 primeros meses de campaña (-26% en volumen y -3% en valor).

EXPORTACIONES DE VINO EN ESPAÑA

Un gran mes de marzo, mejora su evolución en los ocho primeros meses de la **campaña 2022/23**.

Crecieron un 6% en valor, hasta los **1.985,8M €** y perdieron un 1,6% en volumen, hasta los **13,8M hl**.

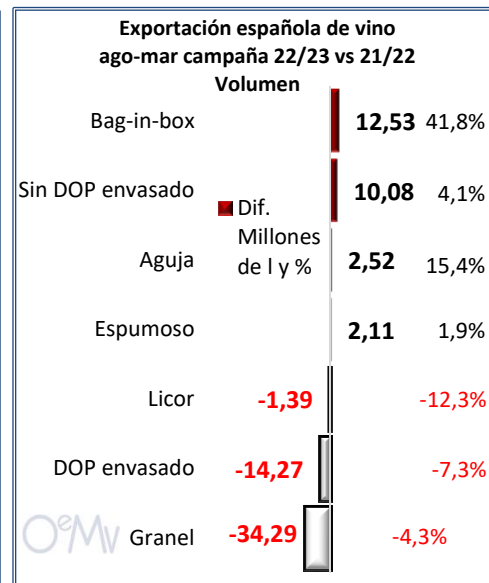
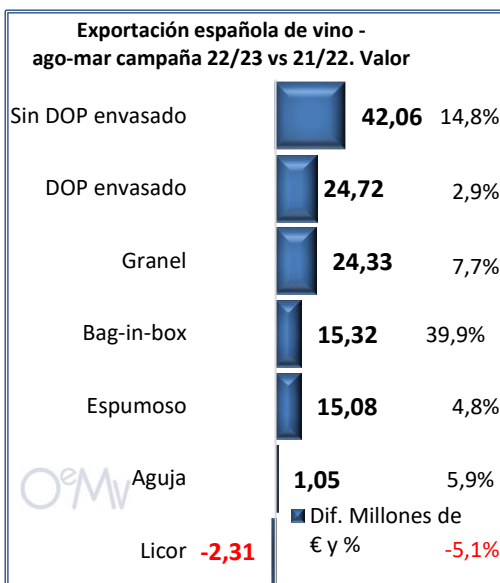
Excelente **mes de marzo de 2023** para las exportaciones españolas de vino, con crecimientos del 35% en valor y del 27% en volumen. Hay que recordar que el mes de marzo de 2022 fue especialmente negativo. Aun así, se registró la mayor facturación de la serie histórica para un mes de marzo, con **273,6 millones €** (+71,2 millones). En términos de volumen, se exportaron **184,4 millones de litros** (+39,2 millones).

En cuanto al **primer trimestre de 2023**, creció la facturación un 13%, hasta los 705,6 millones € (+81,5 millones) y un +4,7% el volumen exportado, hasta los 4,9 millones hl (222.559 hl más).

Los datos referidos a los **ocho primeros meses de la campaña 2022/23** (agosto 2022 a marzo 2023), muestran un aumento de la facturación del 6,4%, hasta los **1.985,8 millones €** (+120,2 millones) y una caída, en términos de volumen, del -1,6%, hasta los **13,8 millones hl** (-227.182 hl).

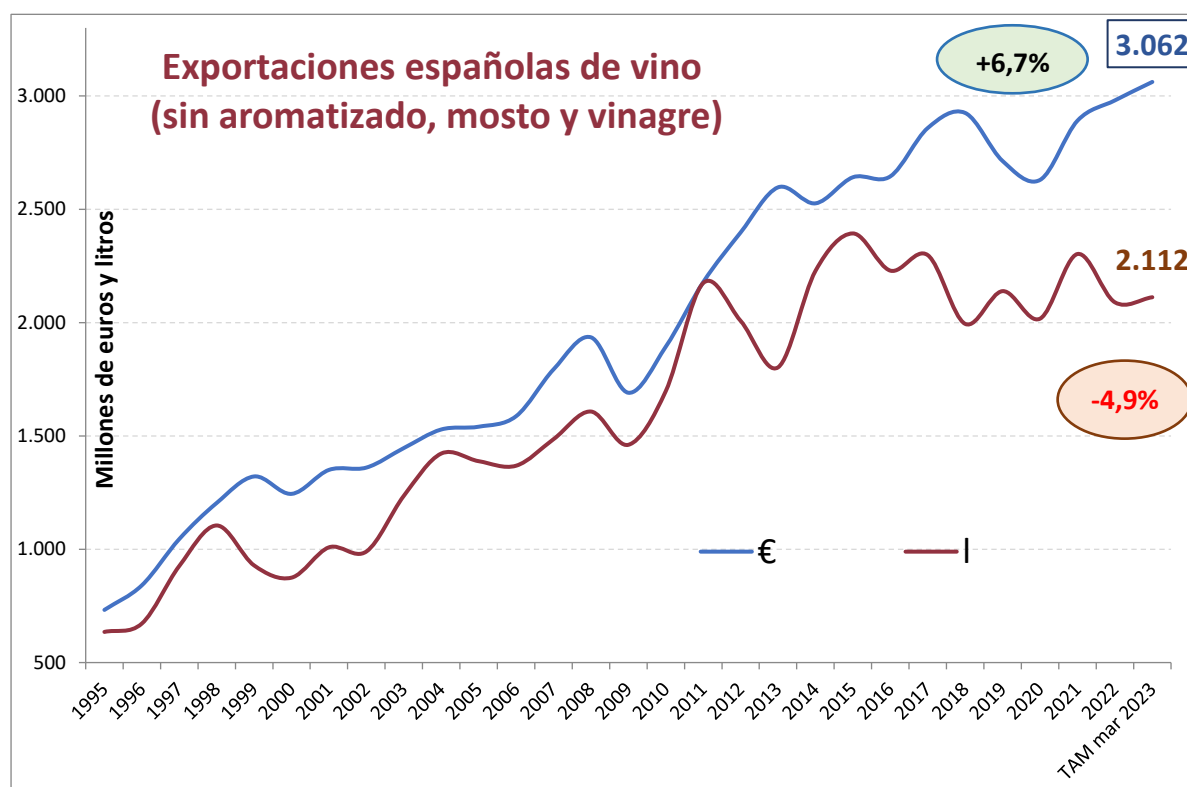
Por productos, en estos ocho primeros meses de campaña, en términos de valor solo cayeron los vinos e licor (-5%) y los vinos con IGP a granel (-13%). En términos de volumen, cayeron los vinos de licor (-12%), los vinos con DOP (-7,3%), los vinos sin ninguna indicación envasados (-6%) y los vinos a granel (-4%).

Si dividimos las exportaciones españolas de vino en dos grandes grupos (envasados y graneles), vemos que ambos aumentaron en valor y cayeron en volumen. En el caso de los vinos envasados (que incluyen los generosos, espumosos, de aguja, tranquilos y BiB) facturaron un 6% más, hasta los 1.985,8 millones € (+95,9 millones) y exportaron un 1,9% más, hasta los 624,3 millones de litros (+11,6 millones de litros). Los vinos a granel, por su parte, perdieron un 4% en volumen, hasta los 7,5 millones hl (-0,3 millones) y aumentaron un 7,7% en valor, hasta los 341,2 millones € (+24,3 millones). Ambos grupos aumentaron su precio medio.



EXPORTACIONES DE VINO EN ESPAÑA

En cuanto al **interanual a marzo de 2023**, las exportaciones españolas de vino se situaron en los **3.061,7 millones € (+6,7%)** y los **2.111,8 millones de litros (-4,9%)**. En términos de valor, se alcanza la cifra más elevada de la serie histórica, superándose, por primera vez, la barrera de los 3.000 millones € de facturación. En términos de volumen, se dejaron de exportar casi 110 millones de litros respecto al interanual a marzo de 2022.



Pueden ampliar la información sobre las **exportaciones españolas de vino a marzo de 2023**, en el informe disponible en la web del OeMv, gracias al acuerdo de colaboración entre el Observatorio Español del Mercado del Vino y la Organización Interprofesional del Vino de España.

AGRADECIMIENTO

por su apoyo al sector vitivinícola español a:



Información suministrada por la Interprofesional del Vino de España (OIVE), según el análisis objetivo de los datos mensuales extraídos del sistema INFOVI, editado y publicado por el MAPA y otras fuentes del sector vitivinícola español, y realizado por el Observatorio Español del Mercado del Vino (OeMv).

OIVE y OeMv no se hacen responsables de las posibles modificaciones o rectificaciones posteriores, por parte del MAPA y/u otras fuentes, con respecto al momento de su elaboración que pudieran dar lugar a cambios de escenario del entorno analizado.

Los datos originales pueden ser consultados en todo momento en:

<http://www.mapama.gob.es/es/agricultura/temas/producciones-agricolas/vitivinicultura/>

Lista de cuadros y gráficos adjuntos:

1. Evolución de la producción de uvas y vinos por meses en la campaña
2. Evolución de salidas a destilación y vinagrería
3. Evolución existencias
4. Evoluciones entradas y salidas interiores de vino
5. Evolución exportaciones en la campaña

Interprofesional del
**VINO DE
ESPAÑA**

Organización Interprofesional del Vino de España (OIVE) C/ José Abascal 44- 1º 28003 Madrid, España
Tel +34 91290 32 34 /info@oive.org

INTERPROFESIONALDELVINO.ES

PRODUCCIÓN DE UVAS Y VINO



INSTITUTO ESPAÑOL DEL VINO DE ESPAÑA

Campaña 2020/2021



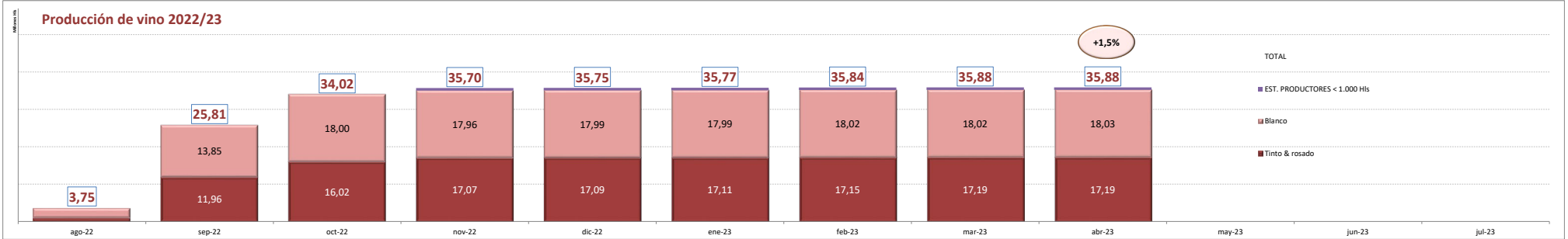
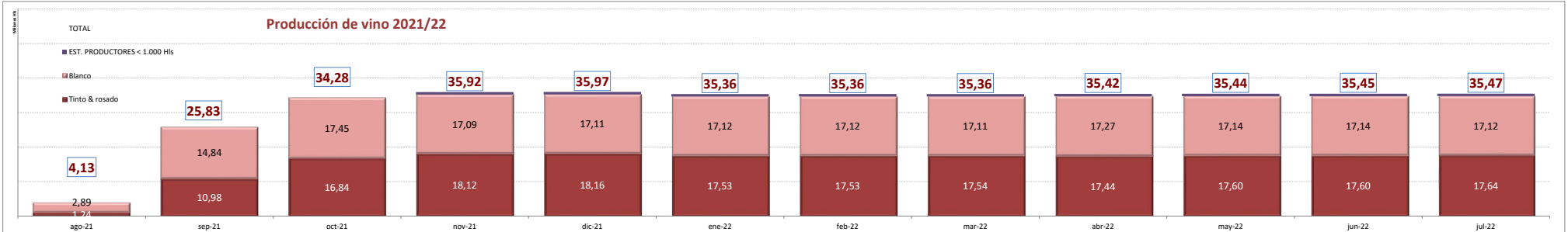
Campaña 2021/2022

Campaña 2022/2023

Fuente: IIVVO y el Registro Dato

PRODUCCIÓN UVA (millones de kg)	Campaña 2020/2021												Campaña 2021/2022												Campaña 2022/2023								
	ago-20	sep-20	oct-20	nov-20	dic-20	ene-21	feb-21	mar-21	abr-21	may-21	jun-21	jul-21	ago-21	sep-21	oct-21	nov-21	dic-21	ene-22	feb-22	mar-22	abr-22	may-22	jun-22	jul-22	ago-22	sep-22	oct-22	nov-22	dic-22	ene-23	feb-23	mar-23	abr-23
EN EL MES	400,51	3.966,15	1.506,32	132,83	0,38	0,01	0,00	0,00	0,00	0,00	0,00	0,00	587,18	3.454,57	1.342,72	108,70	0,00	0,00	0,00	0,00	0,00	0,00	0,00	0,00	536,84	3.467,36	1.230,74	98,00	0,00	0,02	0,00	0,00	0,00
Blanco	310,74	2.251,80	792,29	26,62	0,01	0,01	0,00	0,00	0,00	0,00	0,00	0,00	425,45	2.042,15	875,70	15,48	0,00	0,00	0,00	0,00	0,01	0,00	0,00	0,00	390,44	1.905,95	695,21	21,56	0,00	0,00	0,00	0,00	0,00
Tinto & rosado	89,78	1.714,36	714,03	108,21	0,38	0,00	0,00	0,00	0,00	0,00	0,00	0,00	161,74	1.412,42	467,02	93,22	0,00	0,00	0,00	0,00	0,00	0,00	0,00	0,00	146,41	1.561,41	535,53	76,44	0,00	0,01	0,00	0,00	0,00
EN LA CAMPAÑA	400,51	4.366,67	5.843,36	6.087,92	6.095,20	6.564,24	6.105,80	6.105,80	6.105,80	6.105,80	6.105,80	6.105,80	587,18	4.041,81	5.197,45	5.389,85	5.312,92	5.312,92	5.313,19	5.313,45	5.313,92	5.321,96	5.321,96	536,84	4.004,20	5.229,38	5.443,02	5.456,32	5.456,46	5.465,40	5.469,53	5.470,96	
Blanco	310,74	2.562,53	3.274,08	3.314,75	3.320,58	3.786,47	3.320,92	3.320,92	3.320,92	3.320,92	3.320,92	3.320,92	425,45	2.467,57	2.879,87	2.876,14	2.878,07	2.878,07	2.878,07	2.878,10	2.878,27	2.883,85	2.883,52	390,44	2.296,39	3.015,96	3.048,61	3.036,45	3.036,47	3.039,86	3.040,47	3.041,88	
Tinto & rosado	89,78	1.804,14	2.569,28	2.689,89	2.694,34	2.694,49	2.696,14	2.696,14	2.696,14	2.696,14	2.696,14	2.696,14	161,74	1.574,24	2.317,58	2.414,37	2.335,11	2.335,11	2.335,78	2.336,01	2.336,31	2.338,76	2.339,10	146,41	1.707,82	2.213,42	2.299,19	2.324,65	2.324,77	2.330,32	2.333,84	2.333,87	
EST. PRODUCTORES < 1.000 Hs	83,28	83,28	83,28	83,28	83,28	83,28	83,28	83,28	83,28	83,28	83,28	83,28	99,34	99,34	99,34	99,34	99,34	99,34	99,34	99,34	99,34	99,34	99,34	99,34	99,34	99,34	99,34	99,34	99,34	99,34	99,34	99,34	
PRODUCCIÓN VINO (hl)	ago-20	sep-20	oct-20	nov-20	dic-20	ene-21	feb-21	mar-21	abr-21	may-21	jun-21	jul-21	ago-21	sep-21	oct-21	nov-21	dic-21	ene-22	feb-22	mar-22	abr-22	may-22	jun-22	jul-22	ago-22	sep-22	oct-22	nov-22	dic-22	ene-23	feb-23	mar-23	abr-23
EN EL MES	2.714.540	25.194.806	10.586.267	1.391.810	7.079	3.743	4.348	20.324	8.251	6.992	5.667	6.075	4.128.275	21.631.514	8.149.109	1.172.981	5.139	5.370	3.127	3.153	5.081	5.467	12.909	7.684	3.751.812	22.056.909	8.017.484	1.000.854	3.432	3.203	6.740	4.189	4.586
Blanco	2.046.073	12.749.050	4.435.074	534.120	2.292	1.524	2.447	18.772	6.362	5.073	4.037	4.285	2.893.193	11.896.445	2.434.416	444.015	4.103	4.086	1.951	2.309	3.712	1.214	6.673	6.442	2.646.971	11.202.106	4.092.875	386.841	2.815	878	6.165	3.182	3.489
Tinto & rosado	668.467	12.435.756	6.151.193	857.690	4.787	2.219	1.901	1.352	1.889	1.859	1.630	1.790	1.235.082	9.735.069	5.714.687	727.266	1.036	1.284	1.176	864	1.369	4.253	6.230	1.242	1.104.841	10.854.823	3.924.609	614.013	617	2.325	575	1.007	1.097
EST. PRODUCTORES < 1.000 Hs	1.771	1.771	1.771	1.771	1.771	1.771	1.771	1.771	1.771	1.771	1.771	1.771	1.771	1.771	1.771	1.771	1.771	1.771	1.771	1.771	1.771	1.771	1.771	1.771	1.771	1.771	1.771	1.771	1.771	1.771	1.771	1.771	
PRODUCCIÓN VINO + MOSTO	46.104.509	45.724.805	45.814.705	45.897.454	46.145.203	45.943.239	45.955.235	45.966.345	46.024.568				39.970.625	40.026.965	39.412.560	39.415.660	39.412.018	39.469.052	39.495.874	39.505.064	39.524.517				40.469.956	40.513.223	40.534.813	40.608.084	40.643.145	40.649.387			
RENDIMIENTO UVA / VINO (lit / hl)	ago-20	sep-20	oct-20	nov-20	dic-20	ene-21	feb-21	mar-21	abr-21	may-21	jun-21	jul-21	ago-21	sep-21	oct-21	nov-21	dic-21	ene-22	feb-22	mar-22	abr-22	may-22	jun-22	jul-22	ago-22	sep-22	oct-22	nov-22	dic-22	ene-23	feb-23	mar-23	abr-23
EN EL MES	0,68	0,63	0,70	1,05	1,85	43,73	---	---	---	---	---	---	0,70	0,63	0,71	1,08	145,17	---	---	---	---	---	---	---	0,70	0,64	0,65	1,01	520,00	20,95	175,11	---	---
Blanco	0,66	0,57	0,56	2,17	38,94	18,45	---	---	---	---	---	---	0,68	0,58	0,65	2,87	416,67	---	---	---	---	---	---	---	0,68	0,59	0,59	1,79	426,52	33,87	160,17	---	---
Tinto & rosado	0,74	0,73	0,86	0,79	1,27	739,67	---	---	---	---	---	---	0,76	0,69	0,75	0,78	40,47	---	---	---	---	---	---	---	0,75	0,75	0,75	0,75	0,75	0,75	0,75	0,75	0,74
EN LA CAMPAÑA	0,68	0,64	0,67	0,67	0,67	0,67	0,67	0,67	0,67	0,67	0,67	0,67	0,70	0,64	0,66	0,67	0,68	0,67	0,67	0,67	0,67	0,67	0,67	0,70	0,64	0,65	0,66	0,66	0,66	0,66	0,66	0,66	
Blanco	0,66	0,58	0,59	0,59	0,58	0,51	0,58	0,59	0,59	0,59	0,59	0,59	0,68	0,60	0,61	0,59	0,59	0,59	0,59	0,59	0,59	0,59	0,59	0,68	0,60	0,60	0,59	0,59	0,59	0,59	0,59	0,59	
Tinto & rosado	0,74	0,73	0,76	0,77	0,77	0,77	0,77	0,77	0,77	0,77	0,77	0,77	0,76	0,70	0,73	0,75	0,78	0,75	0,75	0,75	0,75	0,75	0,75	0,75	0,70	0,72	0,74	0,74	0,74	0,74	0,74	0,74	

* El INFOVI solo recoge información sobre la producción de mosto en la declaración ampliada de los meses de noviembre



SALIDAS A DESTILERIA Y VINAGRERIA

Fuente: INFOVI; elaboración OeMV

Interprofesional del
VINO DE
ESPAÑA

Campaña 2020/2021

Campaña
2021/2022

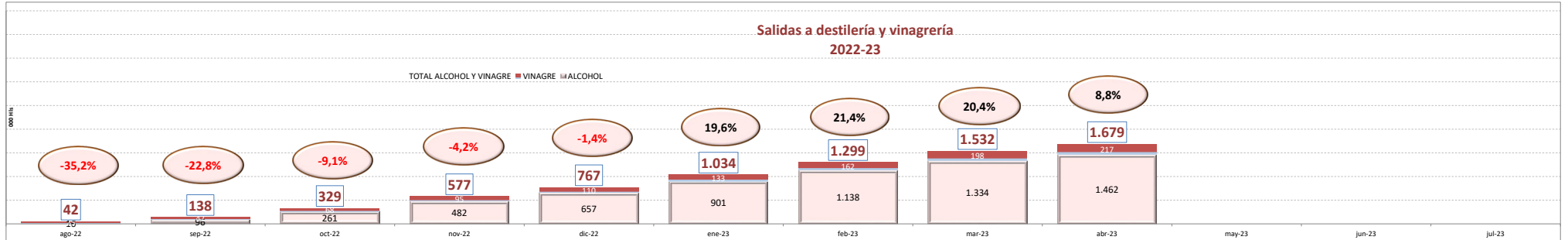
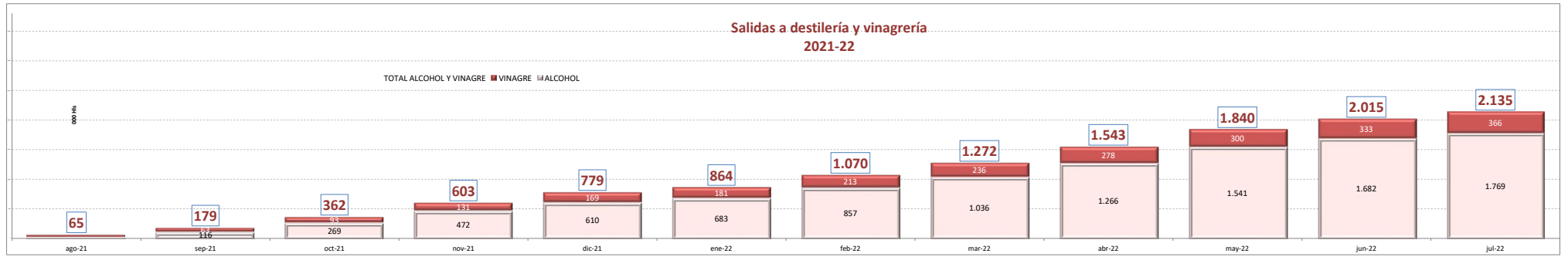
Campaña
2022/2023

MES A MES

ALCOHOL Y VINAGRE	ago-20	sep-20	oct-20	nov-20	dic-20	ene-21	feb-21	mar-21	abr-21	may-21	jun-21	jul-21	ago-21	sep-21	oct-21	nov-21	dic-21	ene-22	feb-22	mar-22	abr-22	may-22	jun-22	jul-22	ago-22	sep-22	oct-22	nov-22	dic-22	ene-23	feb-23	mar-23	abr-23
ALCOHOL	636.000	72.200	178.737	200.843	76.451	126.881	240.471	404.974	324.329	265.214	279.352	236.842	28.517	87.463	153.382	202.334	137.973	73.471	173.813	179.196	229.631	274.850	141.040	87.328	16.493	79.794	165.208	220.327	175.046	243.851	236.793	196.675	128.003
Tinto & rosado	224.000	10.700	13.151	39.158	15.406	31.426	41.151	73.839	66.158	71.870	96.643	75.715	14.236	36.733	17.836	38.185	53.961	28.203	71.459	103.489	93.859	164.405	59.097	42.227	7.370	12.604	24.616	56.875	76.111	79.039	75.960	72.672	62.859
Blanco	412.000	61.500	165.586	161.685	61.045	95.455	199.320	331.135	258.171	193.344	182.709	161.127	14.281	50.730	135.546	164.149	84.012	45.268	102.354	75.707	135.772	110.445	81.943	45.101	9.123	67.190	140.592	163.452	98.935	164.812	160.833	124.003	65.144
VINAGRE	35.112	29.492	44.722	29.538	41.908	38.952	32.153	36.908	34.717	30.377	37.033	22.745	36.069	26.627	29.901	38.220	38.167	12.153	31.598	23.482	41.361	22.129	33.471	32.948	25.365	16.243	25.999	27.880	15.008	22.396	28.657	36.611	18.683
Tinto & rosado	467	5.179	2.632	1.699	1.722	2.856	2.836	6.553	4.272	2.558	5.706	674	6.166	5.098	1.585	3.494	1.074	720	9.833	4.760	6.430	2.095	3.029	3.183	3.370	1.376	1.570	1.984	3.513	2.570	1.694	1.349	1.887
Blanco	34.645	24.313	42.090	27.839	40.186	36.096	29.317	30.355	30.445	27.819	31.327	22.071	29.903	21.529	28.316	34.726	37.093	11.433	21.765	18.722	34.931	20.034	30.442	29.765	21.995	14.867	24.429	25.896	11.495	19.826	26.963	35.262	16.796
TOTAL ALCOHOL Y VINAGRE	671.112	101.692	223.459	230.381	118.359	165.833	272.624	441.882	359.046	295.951	316.385	259.587	64.586	114.090	183.283	240.554	176.140	85.624	205.411	202.678	270.992	296.979	174.511	120.276	41.858	96.037	191.207	248.207	190.054	266.247	265.450	233.286	146.686
													-96%	21%	-14%	1%	80%	-42%	-28%	-56%	-29%	4%	-50%	-63%	-42%	-9%	8%	9%	27%	232%	36%	10%	-44%

ACUMULADO EN LA CAMPAÑA

ALCOHOL Y VINAGRE	ago-20	sep-20	oct-20	nov-20	dic-20	ene-21	feb-21	mar-21	abr-21	may-21	jun-21	jul-21	ago-21	sep-21	oct-21	nov-21	dic-21	ene-22	feb-22	mar-22	abr-22	may-22	jun-22	jul-22	ago-22	sep-22	oct-22	nov-22	dic-22	ene-23	feb-23	mar-23	abr-23
ALCOHOL	636.000	708.200	886.937	1.087.780	1.164.231	1.291.112	1.531.583	1.936.557	2.260.886	2.526.100	2.805.452	3.042.294	28.517	115.980	269.362	471.696	609.669	683.140	856.953	1.036.149	1.265.780	1.540.630	1.681.670	1.768.998	16.493	96.287	261.495	481.822	656.868	900.719	1.137.512	1.334.187	1.462.190
Tinto & rosado	224.000	234.700	247.851	287.009	302.415	333.841	374.992	448.831	514.989	586.859	683.502	759.217	14.236	50.969	68.805	106.990	160.951	189.154	260.613	364.102	457.961	622.366	681.463	723.690	7.370	19.974	44.590	101.465	177.576	256.615	332.575	405.247	468.106
Blanco	412.000	473.500	639.086	800.771	861.816	957.271	1.156.591	1.487.726	1.745.897	1.939.241	2.121.950	2.283.077	14.281	65.011	200.557	364.706	448.718	493.986	596.340	672.047	807.819	918.264	1.000.207	1.045.308	9.123	76.313	216.905	380.357	479.292	644.104	804.937	928.940	994.084
VINAGRE	35.112	64.604	109.326	138.864	180.772	219.324	251.877	288.785	323.502	353.879	390.912	413.657	36.069	62.696	92.597	130.817	168.984	181.137	212.735	236.217	277.578	299.707	333.178	366.126	25.365	41.608	67.607	95.487	110.495	132.891	161.548	198.159	216.842
Tinto & rosado	467	5.646	8.278	9.977	11.699	14.155	17.391	23.944	28.216	30.774	36.480	37.154	6.166	11.264	12.849	16.343	17.417	18.137	27.970	32.730	39.160	41.255	44.284	47.467	3.370	4.746	6.316	8.300	11.813	14.383	16.077	17.426	19.313
Blanco	34.645	58.958	101.048	128.887	169.073	205.169	234.486	264.841	295.286	323.105	354.432	376.503	29.903	51.432	79.748	114.474	151.567	163.000	184.765	203.487	238.418	258.452	288.894	318.659	21.995	36.862	61.291	87.187	98.682	118.508	145.471	180.733	197.529
TOTAL ALCOHOL Y VINAGRE	671.112	772.804	996.263	1.226.644	1.345.003	1.510.436	1.783.460	2.225.342	2.584.388	2.879.979	3.196.364	3.455.951	64.586	178.676	361.959	602.513	778.653	864.277	1.069.688	1.272.366	1.543.358	1.840.337	2.014.848	2.135.124	41.858	137.895	329.102	577.309	767.363	1.033.610	1.299.060	1.532.346	1.679.032



EVOLUCIÓN DE EXISTENCIAS FINALES

Fuente: INFOVI; elaboración DeMv

NOTA: las existencias finales de cada mes anterior al último son las consideradas como iniciales del mes siguiente

EXISTENCIAS TOTALES (hl)	jul-16	jul-21 *	ago-21	sep-21	oct-21	nov-21	dic-21	ene-22	feb-22	mar-22	abr-22	may-22	jun-22	jul-22	ago-22	sep-22	oct-22	nov-22	dic-22	ene-23	feb-23	mar-23	abr-23	
VINO	37.352,728	59.761,099	59.761,099	59.761,099	59.761,099	59.761,099	59.761,099	59.761,099	59.761,099	59.761,099	59.761,099	59.761,099	59.761,099	59.761,099	59.761,099	59.761,099	59.761,099	59.761,099	59.761,099	59.761,099	59.761,099	59.761,099	59.761,099	59.761,099
> 1.000 hl	38.286.236	55.314.239	55.314.239	55.314.239	55.314.239	55.314.239	55.314.239	55.314.239	55.314.239	55.314.239	55.314.239	55.314.239	55.314.239	55.314.239	55.314.239	55.314.239	55.314.239	55.314.239	55.314.239	55.314.239	55.314.239	55.314.239	55.314.239	55.314.239
< 1.000 hl	1.422.964	1.974.346	1.974.346	1.974.346	1.974.346	1.974.346	1.974.346	1.974.346	1.974.346	1.974.346	1.974.346	1.974.346	1.974.346	1.974.346	1.974.346	1.974.346	1.974.346	1.974.346	1.974.346	1.974.346	1.974.346	1.974.346	1.974.346	1.974.346
Almacenistas	2.643.538	2.472.534	2.472.534	2.472.534	2.472.534	2.472.534	2.472.534	2.472.534	2.472.534	2.472.534	2.472.534	2.472.534	2.472.534	2.472.534	2.472.534	2.472.534	2.472.534	2.472.534	2.472.534	2.472.534	2.472.534	2.472.534	2.472.534	2.472.534
MOSTO S.C.	0	5.593.204	5.593.204	5.593.204	5.593.204	5.593.204	5.593.204	5.593.204	5.593.204	5.593.204	5.593.204	5.593.204	5.593.204	5.593.204	5.593.204	5.593.204	5.593.204	5.593.204	5.593.204	5.593.204	5.593.204	5.593.204	5.593.204	5.593.204
≥ 1.000 hl	1.712.521	5.586.828	5.586.828	5.586.828	5.586.828	5.586.828	5.586.828	5.586.828	5.586.828	5.586.828	5.586.828	5.586.828	5.586.828	5.586.828	5.586.828	5.586.828	5.586.828	5.586.828	5.586.828	5.586.828	5.586.828	5.586.828	5.586.828	5.586.828
< 1.000 hl	937	1.038	1.038	1.038	1.038	1.038	1.038	1.038	1.038	1.038	1.038	1.038	1.038	1.038	1.038	1.038	1.038	1.038	1.038	1.038	1.038	1.038	1.038	1.038
Almacenistas	2.221	5.338	5.338	5.338	5.338	5.338	5.338	5.338	5.338	5.338	5.338	5.338	5.338	5.338	5.338	5.338	5.338	5.338	5.338	5.338	5.338	5.338	5.338	5.338
TOTAL EXISTENCIAS	39.068.417	65.354.303	65.354.303	65.354.303	65.354.303	65.354.303	65.354.303	65.354.303	65.354.303	65.354.303	65.354.303	65.354.303	65.354.303	65.354.303	65.354.303	65.354.303	65.354.303	65.354.303	65.354.303	65.354.303	65.354.303	65.354.303	65.354.303	65.354.303

EXISTENCIAS TOTALES (hl)	jul-16	jul-21 *	ago-21	sep-21	oct-21	nov-21	dic-21	ene-22	feb-22	mar-22	abr-22	may-22	jun-22	jul-22	ago-22	sep-22	oct-22	nov-22	dic-22	ene-23	feb-23	mar-23	abr-23
VINO	35.929.774	37.076.248	55.561.124	60.462.520	57.786.781	55.092.907	52.001.798	49.282.688	46.711.445	43.831.101	40.712.585	37.448.018	34.604.792	35.703.340	55.006.339	60.170.758	57.513.565	54.791.795	52.041.514	49.354.198	46.284.201	43.738.164	41.008.049
Tinto & rosado	22.914.244	22.669.691	30.896.125	35.131.135	34.416.641	33.050.603	31.207.725	29.801.463	28.522.326	27.091.148	25.576.873	24.007.082	22.612.273	22.471.145	32.004.537	34.608.509	33.820.899	32.436.207	31.088.297	29.775.543	28.357.085	27.108.049	25.985.257
* Granel	19.673.107	19.487.904	27.743.971	32.144.378	31.545.792	30.286.757	28.369.677	26.887.348	25.430.775	24.010.305	22.367.178	20.757.844	19.287.649	19.151.727	28.763.135	31.487.648	30.796.186	29.538.885	28.128.163	26.754.609	25.256.639	23.985.257	22.736.992
* Envasado	3.241.234	3.181.787	3.152.154	2.986.757	2.870.849	2.763.846	2.637.748	2.433.815	2.311.598	2.180.843	2.099.695	1.999.238	1.909.234	1.919.418	3.241.402	3.120.861	3.021.713	2.897.322	2.960.134	3.020.934	3.100.446	3.122.792	3.241.234
Blanco	13.015.530	14.406.557	24.664.999	25.331.385	23.370.140	22.042.304	20.794.073	18.889.119	16.744.935	15.135.712	13.440.936	12.192.519	11.232.195	23.001.802	25.562.249	23.692.666	22.355.588	20.953.217	19.578.655	17.927.116	16.630.115	15.262.327	14.008.049
* Granel	9.709.425	11.229.359	21.691.362	22.481.795	20.690.664	19.460.326	18.000.014	16.664.684	14.974.128	13.493.432	11.804.093	10.082.182	8.638.342	10.052.334	19.963.757	22.669.180	20.876.323	19.632.615	18.021.405	16.456.271	14.607.790	13.262.327	12.008.049
* Envasado	3.304.587	3.176.737	2.973.637	2.849.590	2.679.476	2.581.978	2.794.059	3.014.541	3.214.991	3.251.521	3.331.619	3.358.754	3.354.177	3.179.861	3.038.045	2.893.069	2.816.343	2.722.973	2.931.812	3.122.384	3.139.326	3.367.788	3.600.049
MOSTO S.C.	1.441.883	1.714.742	1.659.221	6.369.966	6.327.679	5.586.829	5.139.338	4.582.838	4.004.401	3.433.582	2.993.798	2.423.713	1.860.885	1.431.787	1.724.459	6.904.698	6.587.007	5.842.032	5.474.337	5.045.702	4.533.438	4.073.491	3.717.216
Tinto & rosado	865.799	288.432	2.72.202	1.463.766	1.518.167	1.320.618	1.164.139	1.056.347	955.582	793.108	712.936	601.345	551.974	473.162	555.896	1.941.621	1.748.292	1.348.254	1.169.354	1.037.823	893.125	779.535	700.253
Blanco	1.076.084	1.426.310	1.387.019	4.906.200	4.809.512	4.266.211	3.975.199	3.526.491	3.048.819	2.640.474	2.280.862	1.822.368	1.308.911	958.625	1.168.563	4.963.077	5.008.700	4.493.780	4.304.983	4.007.879	3.641.313	3.293.956	3.016.963
TOTAL EXISTENCIAS	37.644.516	38.735.469	61.931.090	66.790.199	63.373.610	60.232.245	56.584.636	53.287.089	50.145.027	46.829.899	43.136.298	39.308.903	36.036.579	37.427.799	61.911.037	66.757.765	63.355.597	60.266.132	57.087.216	53.887.636	50.357.692	47.455.380	44.745.380
VAR. EXISTENCIAS (hl) ≥ 1.000 hl	7,0%	11,0%	-1,4%	-8,1%	-8,1%	-7,5%	-8,1%	-9,6%	-6,9%	-6,4%	-6,4%	-8,8%	-4,3%	-0,0%	-0,0%	0,1%	0,9%	1,1%	0,4%	1,3%	1,1%	0,4%	

VAR. EXISTENCIAS (hl) ≥ 1.000 hl	jul-16	jul-21 *	ago-21	sep-21	oct-21	nov-21	dic-21	ene-22	feb-22	mar-22	abr-22	may-22	jun-22	jul-22	ago-22	sep-22	oct-22	nov-22	dic-22	ene-23	feb-23	mar-23	abr-23
VINO	-3.442.520	1.139.895	18.484.876	4.901.396	-2.675.739	-2.693.874	-3.091.109	-2.719.110	-2.571.243	-2.875.344	-3.123.516	-3.264.567	-2.843.226	1.098.548	1.098.548	1.302.999	5.164.419	-2.657.193	-2.721.770	-2.750.281	-2.687.316	-3.069.997	-2.546.037
Tinto & rosado	-1.679.928	-252.650	8.226.434	4.235.010	-714.494	-1.366.038	-1.842.878	-1.406.262	-1.279.137	-1.431.178	-1.514.275	-1.569.791	-1.394.809	-141.128	9.533.992	2.603.972	787.610	-1.384.692	-1.347.910	-1.312.754	-1.418.458	-1.249.036	
* Granel	-1.719.484	-185.203	8.255.067	4.400.407	-598.586	-1.259.035	-1.917.080	-1.462.329	-1.420.470	-1.643.127	-1.699.234	-1.802.269	-1.402.269	-135.922	9.611.408	2.724.513	693.462	-1.257.301	-1.210.722	-1.173.554	-1.407.970	-1.271.381	
* Envasado	39.556	-67.447	-29.633	-165.397	-107.003	74.202	128.852	76.067	177.436	-107.708	-128.852	-39.443	75.486	-5.206	-78.016	-120.541	-96.148	-127.391	62.812	60.800	79.512	22.346	
Blanco	-1.762.592	1.392.545	10.258.442	666.386	-1.961.245	-1.327.836	-1.248.231	-1.312.848	-1.292.106	-1.444.166	-1.609.241	-1.694.776	-1.448.417	1.239.676	9.769.607	2.560.447	-1.869.583	-1.337.078	-1.402.371	-1.374.562	-1.651.539	-1.297.001	
* Granel	-1.657.401	1.520.359	10.461.578	790.433	-1.791.131	-1.230.338	-1.460.312	-1.533.330	-1.492.556	-1.480.696	-1.689.339	-1.721.911	-1.443.840	1.413.992	9.911.423	2.705.423	-1.792.857	-1.243.708	-1.611.210	-1.565.134	-1.848.481	-1.345.463	
* Envasado	-105.191	-127.814	-203.136	-124.047	-170.114	-97.498	212.081	220.482	200.450	36.530	80.098	27.135	-45.77	-1.174.316	-1.818.616	-1.844.976	-76.726	-93.370	208.839	190.572	196.942	48.462	
MOSTO S.C.	-651.480	-55.521	4.710.745	-42.287	-740.850	-447.491	-556.500	-578.437	-570.819	-439.784	-570.085	-562.828	-429.098	292.672	5.180.239	-37.691	-744.975	-367.695	-428.635	-512.264	-459.947	-356.275	
Tinto & rosado	-65.585	-16.230	1.191.564	54.401	-197.549	-156.479	-107.792	-100.765	-162.474	-80.172	-111.591	-49.371	-56.479	82.734	3.855.725	-362.814	-230.515	-178.938	-131.531	-145.688	-112.590	-79.282	
Blanco	-585.895	-39.291	3.519.181	-96.688	-483.301	-291.012	-448.708	-477.672	-468.345	-359.612	-458.494	-513.457	-300.286	209.938	1.974.514	45.123	-514.460	-188.757	-297.104	-366.566	-347.357	-276.993	
TOTAL EXISTENCIAS	-4.094.000	1.084.374	23.195.621	4.859.109	-3.416.589	-3.141.365	-3.647.609	-3.297.547	-3.142.062	-3.315.128	-3.693.601	-3.827.395	-3.272.324	1.391.220	24.								

ENTRADAS Y SALIDAS NACIONALES

Fuente: INFCO, elaboración ODM



Table with columns for months (ago-20 to abr-23) and rows for Entradas (h), Salidas (h), Diferencias (h), and Envasado blanco/total envasado. Includes sub-rows for Granel and Envasado.

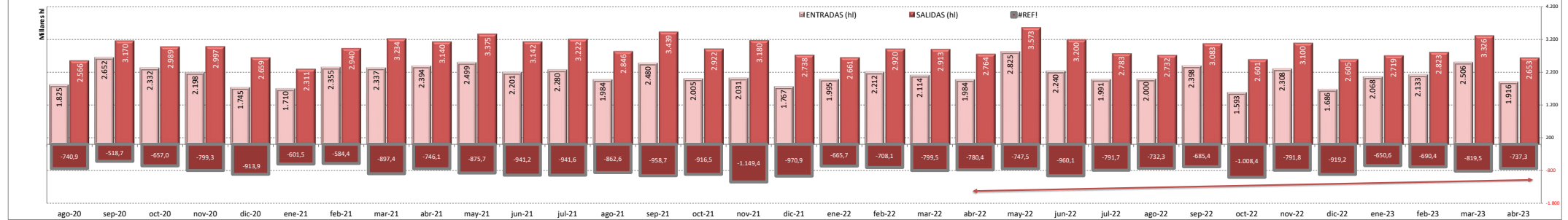
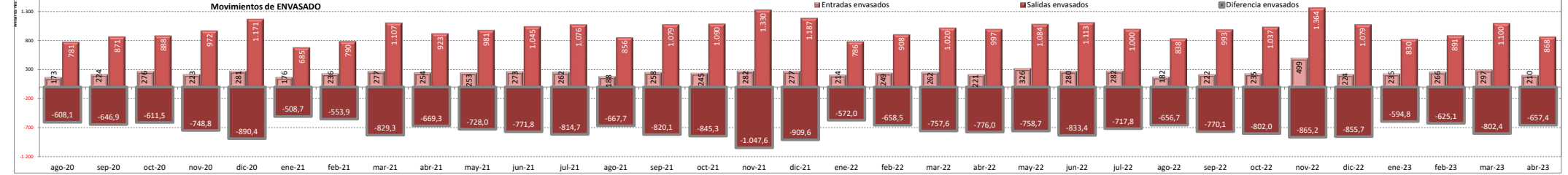
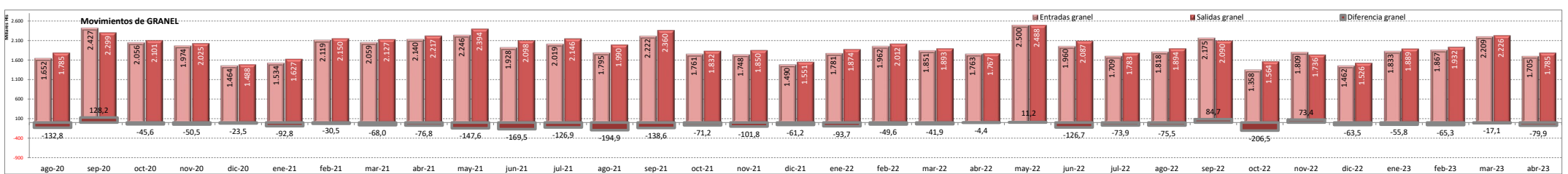


Table with columns for months (ago-20 to abr-23) and rows for Por envase, Entradas, Salidas, and Neto. Includes sub-rows for Granel and Envasado.



SALIDAS OPERACIONES PROPIAS VINO Y TIPO OPERADOR

Fuente: INFOVI; elaboración OeMV

Campaña 2021/2022

Interprofesional del
**VINO DE
ESPAÑA**

Campaña
2022/2023

MES A MES

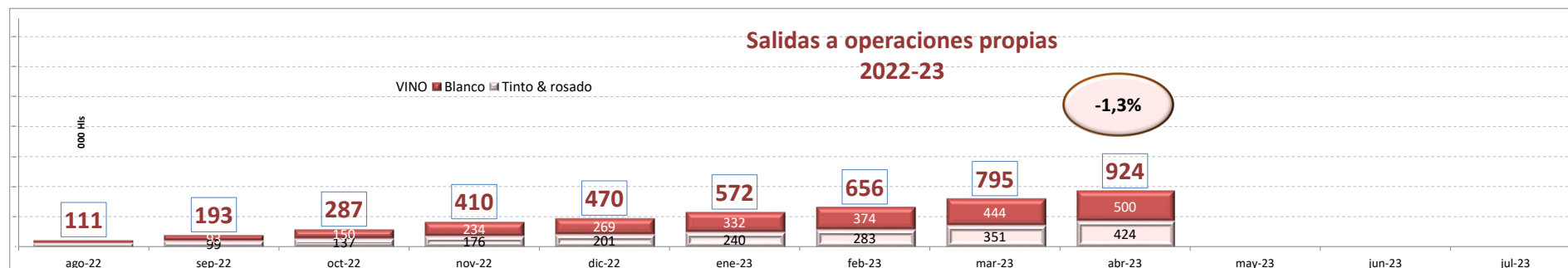
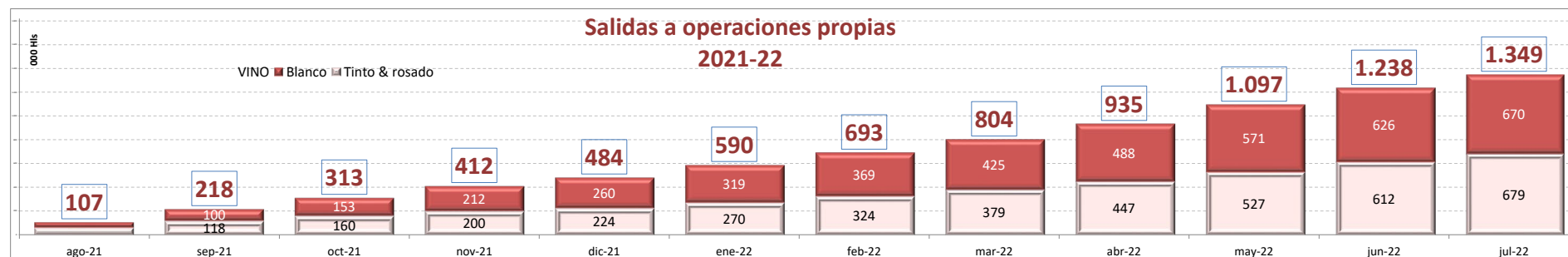
SALIDAS OP(hl)	ago-21	sep-21	oct-21	nov-21	dic-21	ene-22	feb-22	mar-22	abr-22	may-22	jun-22	jul-22	ago-22	sep-22	oct-22	nov-22	dic-22	ene-23	feb-23	mar-23	abr-23	Var %
VINO	107.237	110.459	95.552	98.921	72.139	105.297	103.717	110.956	130.988	161.978	140.837	111.361	110.711	82.055	93.855	128.452	60.221	101.396	84.646	138.586	128.564	-1,9%
Tinto & rosado	61.101	56.985	42.064	39.986	24.288	45.987	54.011	55.045	67.759	79.506	84.980	70.746	64.866	34.626	37.030	39.948	25.540	38.260	43.117	68.308	72.712	7,3%
Blanco	46.136	53.474	53.488	58.935	47.851	59.310	49.706	55.911	63.229	82.472	55.857	40.615	45.845	47.429	56.825	88.504	34.681	63.136	41.529	70.278	55.852	-11,7%

SALIDAS OP(hl)	ago-21	sep-21	oct-21	nov-21	dic-21	ene-22	feb-22	mar-22	abr-22	may-22	jun-22	jul-22	ago-22	sep-22	oct-22	nov-22	dic-22	ene-23	feb-23	mar-23	abr-23	Var %
VINO	107.237	110.459	95.552	98.921	72.139	105.297	103.717	110.956	130.988	161.978	140.837	111.361	110.711	82.055	93.855	128.452	60.221	101.396	84.646	138.586	128.564	-1,9%
Productores > 1.000 hl	79.459	80.227	74.531	75.449	50.888	78.815	75.419	85.062	102.800	128.846	102.839	74.887	81.209	56.062	75.543	102.532	40.107	80.445	63.975	100.921	102.427	-0,4%
Almacenistas	27.778	30.232	21.021	23.472	21.251	26.482	28.298	25.894	28.188	33.132	37.998	36.474	29.502	25.993	18.312	25.920	20.114	20.951	20.671	37.665	26.137	-7,3%

ACUMULADO EN LA CAMPAÑA

SALIDAS OP(hl)	ago-21	sep-21	oct-21	nov-21	dic-21	ene-22	feb-22	mar-22	abr-22	may-22	jun-22	jul-22	ago-22	sep-22	oct-22	nov-22	dic-22	ene-23	feb-23	mar-23	abr-23	Var %
VINO	107.237	217.696	313.248	412.169	484.308	589.605	693.322	804.278	935.266	1.097.244	1.238.081	1.349.104	110.711	192.766	286.621	410.090	470.311	571.707	656.353	794.939	923.503	-1,3%
Tinto & rosado	61.101	118.086	160.150	200.136	224.424	270.411	324.422	379.467	447.226	526.732	611.712	679.373	64.866	99.492	136.522	175.859	201.399	239.659	282.776	351.084	423.796	-5,2%
Blanco	46.136	99.610	153.098	212.033	259.884	319.194	368.900	424.811	488.040	570.512	626.369	669.731	45.845	93.274	150.099	234.231	268.912	332.048	373.577	443.855	499.707	2,4%

SALIDAS OP(hl)	ago-21	sep-21	oct-21	nov-21	dic-21	ene-22	feb-22	mar-22	abr-22	may-22	jun-22	jul-22	ago-22	sep-22	oct-22	nov-22	dic-22	ene-23	feb-23	mar-23	abr-23	Var %
VINO	107.237	217.696	313.248	412.169	484.308	589.605	693.322	804.278	935.266	1.097.244	1.238.081	1.349.104	110.711	192.766	286.621	410.090	470.311	571.707	656.353	794.939	923.503	-1,3%
Productores > 1.000 hl	79.459	159.686	234.217	309.666	360.554	439.369	514.788	599.850	702.650	831.496	934.335	1.006.317	81.209	137.271	212.814	311.449	351.556	432.001	495.976	596.897	699.324	-0,5%
Almacenistas	27.778	58.010	79.031	102.503	123.754	150.236	178.534	204.428	232.616	265.748	303.746	342.787	29.502	55.495	73.807	98.641	118.755	139.706	160.377	198.042	224.179	-3,6%



EXPORTACIONES ESPAÑOLAS DE VINO

Fuente: AEAT elaboración OeMv



EXPORTACIONES MENSUALES

VOLUMEN (mill Ltrs)	jul-20	ago-20	sep-20	oct-20	nov-20	dic-20	ene-21	feb-21	mar-21	abr-21	may-21	jun-21	jul-21	ago-21	sep-21	oct-21	nov-21	dic-21	ene-22	feb-22	mar-22	abr-22	may-22	jun-22	jul-22	ago-22	sep-22	oct-22	nov-22	dic-22	ene-23	feb-23	mar-23
VINO	192,8	151,5	163,2	189,1	197,5	168,7	154,1	187,4	210,9	194,8	196,6	211,1	217,5	191,3	197,4	197,6	191,5	152,5	158,3	168,0	145,3	167,3	192,1	190,7	182,6	180,1	185,2	186,7	187,3	145,9	151,0	158,4	184,4
Licor	1,3	1,0	1,8	2,8	2,4	2,5	1,0	1,3	1,8	1,4	1,8	1,7	1,8	1,0	2,1	2,4	2,0	0,9	1,0	1,1	0,8	1,5	1,0	1,3	1,4	0,6	1,4	1,2	2,1	1,2	1,0	1,0	1,5
Espumosos y aguja	21,0	15,1	19,4	18,4	21,9	13,7	9,2	11,8	15,4	15,5	16,9	19,8	18,9	15,2	19,1	20,0	21,1	16,3	10,6	13,7	14,1	14,2	19,4	20,0	20,4	17,9	21,5	19,3	20,7	14,3	11,4	13,1	16,5
Evasados	63,1	49,1	58,7	65,5	67,7	61,5	50,1	59,6	72,1	62,6	58,7	68,9	66,2	55,7	59,8	62,1	69,9	55,5	46,2	51,2	40,9	52,2	62,7	61,4	59,9	56,5	57,4	58,4	63,0	53,6	46,3	47,0	54,8
BIB	5,0	4,1	3,5	4,4	4,6	3,3	3,4	5,3	5,7	5,2	3,8	4,6	4,3	3,6	4,4	4,2	4,2	3,6	3,6	3,7	2,7	5,2	5,4	5,4	4,9	5,3	5,4	5,4	5,6	4,5	4,6	6,1	5,6
Granel	102,4	82,2	79,8	97,9	101,0	87,6	90,4	109,4	115,9	110,0	115,4	116,1	126,3	115,8	112,0	108,9	94,2	76,2	96,9	98,3	86,8	94,4	103,6	102,7	95,9	99,8	99,6	102,4	95,9	72,3	87,7	91,2	106,1

VALOR (mill €)	jul-20	ago-20	sep-20	oct-20	nov-20	dic-20	ene-21	feb-21	mar-21	abr-21	may-21	jun-21	jul-21	ago-21	sep-21	oct-21	nov-21	dic-21	ene-22	feb-22	mar-22	abr-22	may-22	jun-22	jul-22	ago-22	sep-22	oct-22	nov-22	dic-22	ene-23	feb-23	mar-23
VINO	252,35	182,69	232,55	269,01	270,26	213,31	172,76	206,32	264,99	239,09	247,36	258,32	260,34	209,51	260,53	271,41	283,43	216,51	196,74	225,05	202,33	251,16	285,37	274,61	264,80	235,43	269,12	278,59	278,21	218,80	206,60	225,46	273,55
Licor	4,7	3,9	6,8	10,9	8,5	5,8	3,6	4,0	6,4	4,6	6,2	5,0	6,5	4,7	9,4	9,7	7,9	4,3	3,4	3,4	2,8	5,2	4,4	5,0	5,0	3,2	5,7	6,5	8,7	5,5	4,3	4,5	4,9
Espumosos y aguja	43,7	27,7	42,0	47,2	50,1	34,6	22,3	27,3	37,3	37,8	42,7	51,2	47,7	40,5	50,8	51,4	52,6	41,4	26,8	35,3	35,3	38,0	49,7	53,1	52,4	45,3	49,7	53,6	52,1	38,6	30,1	35,4	45,4
Evasados	152,9	111,2	145,6	165,8	166,2	135,2	108,9	128,1	172,7	150,4	152,0	156,3	156,9	121,0	155,0	165,3	179,4	132,5	119,9	136,5	121,2	157,2	174,6	160,4	155,6	136,0	161,5	165,2	166,5	136,0	126,7	137,6	168,0
BIB	6,3	4,9	4,0	5,1	5,7	4,2	4,3	6,2	6,8	6,5	5,3	5,7	5,4	4,5	5,2	5,0	5,5	4,6	4,5	4,9	4,0	6,7	6,7	7,3	6,6	6,5	6,7	7,2	5,5	5,9	7,9	7,1	
Granel	44,8	34,9	34,2	39,9	39,7	33,5	33,6	40,7	41,8	39,8	41,2	40,2	43,8	38,7	40,2	40,1	38,0	33,8	42,1	44,9	39,0	44,1	49,9	48,9	45,3	44,5	45,5	46,6	43,7	33,2	39,6	40,0	48,1

PRECIO MEDIO (€/l)	jul-20	ago-20	sep-20	oct-20	nov-20	dic-20	ene-21	feb-21	mar-21	abr-21	may-21	jun-21	jul-21	ago-21	sep-21	oct-21	nov-21	dic-21	ene-22	feb-22	mar-22	abr-22	may-22	jun-22	jul-22	ago-22	sep-22	oct-22	nov-22	dic-22	ene-23	feb-23	mar-23	
VINO	1,31	1,21	1,42	1,42	1,37	1,26	1,12	1,10	1,26	1,22	1,26	1,22	1,20	1,10	1,32	1,27	1,48	1,42	1,24	1,24	1,31	1,35	1,37	1,49	1,44	1,45	1,31	1,45	1,49	1,49	1,50	1,37	1,42	1,48
Licor	3,45	3,92	3,79	3,94	3,55	2,36	3,71	3,15	3,62	3,21	3,48	2,87	3,63	4,50	4,40	3,98	3,88	4,70	3,34	3,11	3,65	3,57	4,42	3,96	3,52	5,25	3,97	5,48	4,16	4,73	4,20	4,45	3,32	
Espumosos y aguja	2,09	1,84	2,17	2,56	2,29	2,52	2,42	2,32	2,42	2,43	2,52	2,59	2,52	2,66	2,65	2,50	2,54	2,52	2,52	2,57	2,50	2,68	2,56	2,66	2,56	2,53	2,77	2,51	2,70	2,63	2,70	2,74		
Evasados	2,42	2,26	2,48	2,53	2,46	2,20	2,18	2,15	2,40	2,40	2,59	2,27	2,37	2,17	2,59	2,66	2,57	2,39	2,60	2,67	2,96	3,01	2,79	2,61	2,60	2,41	2,81	2,83	2,64	2,53	2,74	2,93	3,07	
BIB	1,26	1,20	1,14	1,15	1,24	1,27	1,27	1,19	1,20	1,24	1,40	1,23	1,26	1,26	1,18	1,19	1,30	1,30	1,27	1,33	1,49	1,28	1,24	1,35	1,34	1,21	1,25	1,25	1,28	1,22	1,30	1,30	1,28	
Granel	0,44	0,42	0,43	0,41	0,39	0,38	0,37	0,37	0,36	0,36	0,36	0,35	0,35	0,33	0,36	0,37	0,40	0,44	0,43	0,46	0,45	0,47	0,48	0,48	0,47	0,45	0,46	0,46	0,46	0,40	0,45	0,44	0,45	

EXPORTACIONES INTERANUALES

VOLUMEN (mill Ltrs)	jul-20	ago-20	sep-20	oct-20	nov-20	dic-20	ene-21	feb-21	mar-21	abr-21	may-21	jun-21	jul-21	ago-21	sep-21	oct-21	nov-21	dic-21	ene-22	feb-22	mar-22	abr-22	may-22	jun-22	jul-22	ago-22	sep-22	oct-22	nov-22	dic-22	ene-23	feb-23	mar-23	
VINO	2.010,8	1.995,7	1.985,3	1.968,1	1.996,5	2.017,2	2.008,5	2.038,1	2.087,6	2.128,4	2.174,0	2.217,5	2.242,2	2.232,0	2.316,2	2.324,7	2.318,7	2.302,5	2.306,7	2.287,4	2.221,8	2.194,3	2.189,8	2.169,4	2.134,5	2.123,2	2.111,1	2.100,2	2.096,1	2.089,5	2.082,2	2.072,6	2.111,8	
Licor	16,6	16,3	15,9	16,6	17,3	18,3	18,3	18,9	19,4	19,6	20,1	20,7	21,2	21,2	21,6	21,2	20,9	19,3	19,3	19,1	18,1	18,1	17,3	16,9	16,5	16,0	15,4	14,1	14,1	14,4	14,5	14,4	15,1	
Espumosos y aguja	192,7	193,8	194,7	193,3	194,7	192,5	185,0	184,0	185,2	188,5	194,3	196,1	196,2	196,0	197,5	196,8	197,5	196,8	193,3	200,7	202,7	201,3	200,0	202,5	202,7	204,2	206,8	209,2	208,5	208,1	206,2	207,0	206,4	208,8
Evasados	701,3	699,6	695,8	688,5	693,6	702,1	699,6	703,1	719,3	724,1	729,5	737,5	740,6	747,0	748,2	744,8	747,0	741,0	737,1	728,7	697,5	687,1	691,1	683,6	677,4	678,2	675,8	672,2	665,3	663,4	663,5	659,4	673,2	
BIB	43,5	45,2	46,0	47,8	49,3	50,5	51,1	53,4	55,3	55,9	54,5	53,0	52,2	51,7	52,6	52,3	51,9	52,2	52,3	50,8	47,8	47,8	49,5	50,6	52,6	53,6	54,8	56,2	57,1	58,1	60,5	63,4		
Granel	1.056,7	1.040,9	1.033,0	1.022,0	1.041,7	1.053,8	1.054,5	1.078,7	1.108,4	1.140,2	1.175,6	1.208,2	1.232,1	1.256	1.297,9	1.308,9	1.302,1	1.290,7	1.297,2	1.286,1	1.256,9	1.241,3	1.229,4	1.216,1	1.186,6	1.169,6	1.157,2	1.150,7	1.152,3	1.148,4	1.139,2	1.132,0	1.151,3	

VALOR (mill €)	jul-20	ago-20	sep-20	oct-20	nov-20	dic-20	ene-21	feb-21	mar-21	abr-21	may-21	jun-21	jul-21	ago-21	sep-21	oct-21	nov-21	dic-21	ene-22	feb-22	mar-22	abr-22	may-22	jun-22	jul-22	ago-22	sep-22	oct-22	nov-22	dic-22	ene-23	feb-23	mar-23	
VINO	2.638,8	2.629,6	2.621,6	2.603,1	2.626,5	2.629,4	2.595,5	2.605,0	2.654,2	2.696,3	2.759,8	2.809,0	2.817,0	2.843,3	2.874,8	2.874,2	2.887,4	2.890,6	2.816,6	2.933,3	2.822,7	2.870,6	2.882,7	2.920,7	2.937,0	2.941,5	2.967,4	2.976,0	2.983,1	2.977,9	2.980,2	2.990,1	2.990,5	3.061,7
Licor	58,3	58,2	57,0	59,5	61,7	62,3	61,5	62,8	65,5	66,8	69,3	70,4	72,9	73,0	75,6	74,3	73,7	72,2	72,0	71,4	67,8	68,4	66,5	66,5	65,0	63,5	59,8	56,6	57,4	58,6	59,5	60,6	62,7	
Espumosos y aguja	443,8	438,4	433,7	427,6	426,5	422,5	412,9	411,2	415,0	420,5	443,1	463,9	467,9	480,7	489,5	497,2	496,2	503,0	507,5	515,5	513,5	513,7	520,7	522,6	522,6	532,0	530,9	533,1	532,6	529,8	533,1	533,3	543,3	
Evasados	1.617,2	1.623,6	1.621,0	1.608,6	1.623,9	1.629,3	1.611,3	1.617,1	1.654,5	1.681,1	1.718,6	1.745,3	1.749,3	1.759,1	1.768,5	1.778,4	1.778,4	1.789,4	1.797,8	1.746,3	1.753,2	1.797,8	1.746,3	1.775,8	1.779,9	1.778,6	1.793,6	1.800,1	1.80					