

Mayo

INFORME ECONÓMICO

MENSUAL

Evolución
mensual

PÁG 02

Análisis
general

PÁG 03

Producción

PÁG 04

Variación de
existencias

PÁG 05

Salidas a
destilería y
vinagrería

PÁG 06

Entradas y
salidas
nacionales

PÁG 07

Importaciones
de vino en
España

PÁG 08

Exportaciones
de vino desde
España

PÁG 09

Anexos

PÁG 12

EVOLUCIÓN MENSUAL CAMPAÑA 2022/2023

Producción

Infovi mayo 23

35.895.469

hl de vino producidos en los diez primeros meses de campaña (+1,3% o 0,45 millones hl más).

Con apenas producción de vino en el mes de mayo de 2023 (4.356 hl), la producción de vino en los diez primeros meses de campaña se sitúa en los 35,9M hl, cifra un 1,3% superior a la registrada en el mismo periodo de la campaña anterior o 452.645 hl más.

Si añadimos los 4,8M hl de mosto (+17,6%) indicados en las declaraciones ampliadas del INFOVI del mes de noviembre de 2022, la producción de vino y mosto alcanzaría los 40,7M hl (+3%).

Existencias

Infovi mayo 23

43.791.125

hl de vino y mosto a 31 de mayo de 2023 (+1,5% o 0,65M hl más).

El aumento se explica por el aumento de las existencias de mosto blanco, que aumentaron en 809.317 hl (+44%). Las existencias de vino se redujeron un ligero -0,2%, (-65.991 hl), hasta los 40,6 millones hl. Dentro de las existencias de vino, por colores, aumentaron muy ligeramente las de tintos y rosados, hasta los 25,6M hl y se redujeron las de los blancos (-0,5%), hasta los 15,1M hl.

Importaciones

OeMv abril 23

394.189

hl de vino (-24%) importados en los nueve primeros meses de la campaña 2022/23, que suponen 127.402 hl menos.

Con datos de la AEAT disponibles hasta abril de 2023, España importó, en los 9 primeros meses de la campaña 2022/23, 127.402 hl menos (-24%), gastando tan solo 18.797 € menos, al aumentar el precio medio un 32%. Las importaciones se situaron en los 394.189 hl, por valor de 203,7M €, a un precio medio de 517 €/hl. Fueron los graneles quienes lideraron las pérdidas, con 103.318 hl menos y 1,6M € menos.

Alcohol / Vinagre

Infovi mayo 23

1.928.228



hl (+4,8%) se destinaron a destilería y vinagrería en los diez primeros meses de la campaña 2022/23

El aumento se explica por el vino destinado a destilación, que aumentó un 9,8%, hasta alcanzar 1.691.309 hl (+150.679 hl). El vino destinado a elaboración de vinagre, se redujo un 20,9%, hasta los 236.919 hl (-62.788 hl).

Mercado interior

Est. Infovi / OeMv mayo 23



9.691.191

hl, es la estimación de consumo nacional de vino en el interanual a mayo 2023 (-7,2% o 0,75M hl menos).

Con respecto al interanual a mayo de 2022, se han consumido 751.011 hl menos. Sin embargo, comparado con el consumo que había en el interanual a abril de 2023, se ha registrado un repunte (+156.941 hl).

Exportaciones

OeMv abril 23

15.364.891

hl exportados en los nueve primeros meses de la campaña 2022/23 (-2,1% o 326.332 hl menos).

Los datos de la AEAT de abril de 2023, muestran una caída de las exportaciones en ese mes, tras los buenos resultados del mes de marzo. En los nueve primeros meses de campaña, la facturación aumentó un 4%, hasta los 2.205 millones € y una caída en volumen del 2%, situándose las exportaciones de vino en los 15,4 millones hl.

En términos absolutos, se exportaron en estos nueve meses, 0.3M hl menos, facturándose 88.3M € más.

ANÁLISIS

GENERAL

DIEZ PRIMEROS MESES DE LA CAMPAÑA 2022/23

Aumentaron ligeramente tanto **la producción de vino** (+1,3%), hasta los **35,9 M hl**, como las **existencias finales** (+1,5%), hasta los **43,8M hl** de vino y mosto. La estimación de **consumo** nacional de vino pierde un 7,2% respecto al mismo dato de 2022, situándose en los **9,7M hl**, pero repunta respecto al dato de abril 2023 (+156.941 hl). Con datos de la AEAT a abril de 2023, la facturación se mantiene por encima de los 3.000M €, aunque el dato es inferior al récord del interanual a marzo 2023. Se mantiene la caída en volumen (-4,2%), hasta los 21M hl.

Los datos del INFOVI correspondientes al mes de mayo de 2023, sitúan la **producción total de vino** acumulada, en los diez primeros meses de la campaña 2022/23, en los **35,9M hl** (+1,3% o 452.645 hl más).

También son ligeramente superiores las **existencias finales de vino y mosto sin concentrar** a 31 de mayo de 2023, comparadas con las que había a 31 de mayo de 2022 (+1,5% o 654.827 hl más), situándose en los **43,8 millones hl**. Si comparamos esa cifra con la que había a 30 de abril de 2023, vemos una diferencia de 3,7M hl menos.

La **estimación de consumo nacional de vino**, cierra el interanual a mayo de 2023 con una caída del 7,2% respecto a abril de 2022, situándose en los **9,7M hl**, es decir, se han consumido en los últimos doce meses, 751.011 hl menos. Sin embargo, se registra un repunte respecto al interanual a abril de 2023 (+156.941 hl).

En los diez primeros meses de campaña, se destinaron 1.928.228 hl (+4,8%) de vino a **destilería y vinagrería**, aumentando un 9,8% el vino a destilación, hasta los 1.691.309 hl y disminuyendo un 21% el destinado a elaborar vinagre, hasta los 236.919 hl.

Con datos de la AEAT disponibles hasta abril de 2023, las **exportaciones españolas de vino**, mantienen su facturación por encima de los 3.000 millones €, hasta los 3.029,8 millones, aunque por debajo del récord alcanzado en el interanual a marzo de 2023, con 3.061,7 millones €. En términos de volumen, la caída fue del -4%, hasta los 21M hl. Es decir, se exportaron 0,9M hl menos, pero se facturaron 147,1M € más.

Por último, las **importaciones españolas de vino**, se situaron en los nueve primeros meses de campaña, en los 394.189 hl (-24%), por valor de 203,7M €.




PRODUCCIÓN

Sin apenas producción de vino en el mes de mayo de 2023 (4.356 hl), la **producción de vino** en los diez primeros meses de la campaña 2022/23 apenas varía, situándose en los **35,9M hl (+1,3%)**.

Los datos recién publicados del INFOVI para el mes de mayo de 2023 muestran que no hubo apenas producción de vino (4.356 hl) en ese mes, por lo que la **producción de vino en los diez primeros meses de la campaña 2022/23**, apenas varía y se sitúa en los **35,9 millones de hl**, cifra un 1,3% superior a la registrada en el mismo periodo de la campaña anterior o 452.645 hl más. Dentro de estos 35,9 millones de hl se incluye la producción de los productores de menos de 1.000 hl que, según la declaración ampliada del pasado mes de noviembre de 2022, ascendía a 668.722 hl.

La información ampliada del mes de noviembre, también recogía la **producción de mosto**. Según estos datos, fue de **4,77M de hl**, frente a los 4,06M hl de la campaña anterior (+17,6%). Es decir, la **producción de vino y mosto** se sitúa, en este periodo, en los **40,7M hl (+3%)**

Por colores, teniendo en cuenta la producción de vino de los productores de más de 1.000 hl, 17,2 millones hl (-2,3%) corresponden a vinos tintos y rosados y los 18 millones restantes, a vinos blancos (+5,2%).



VARIACIÓN DE EXISTENCIAS

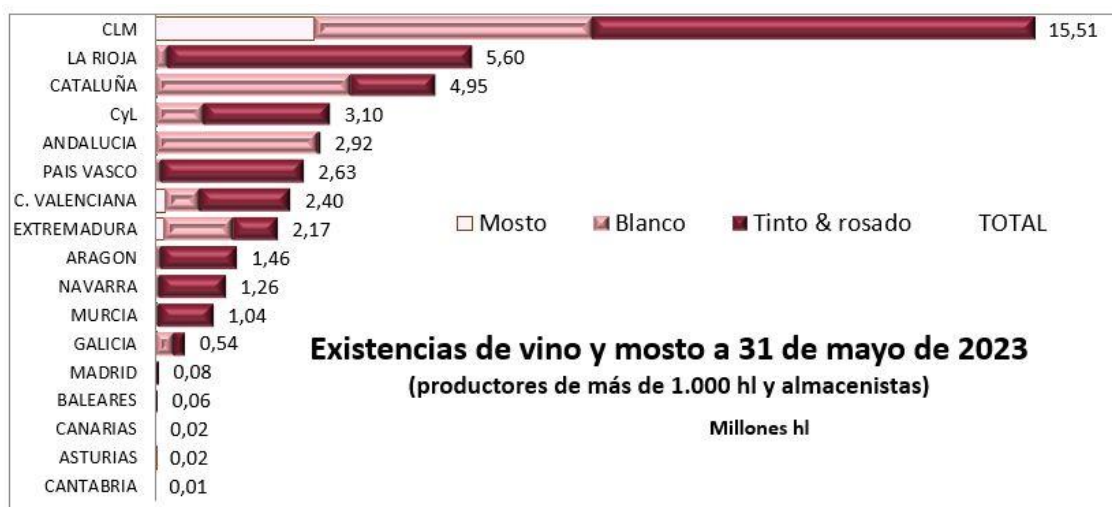
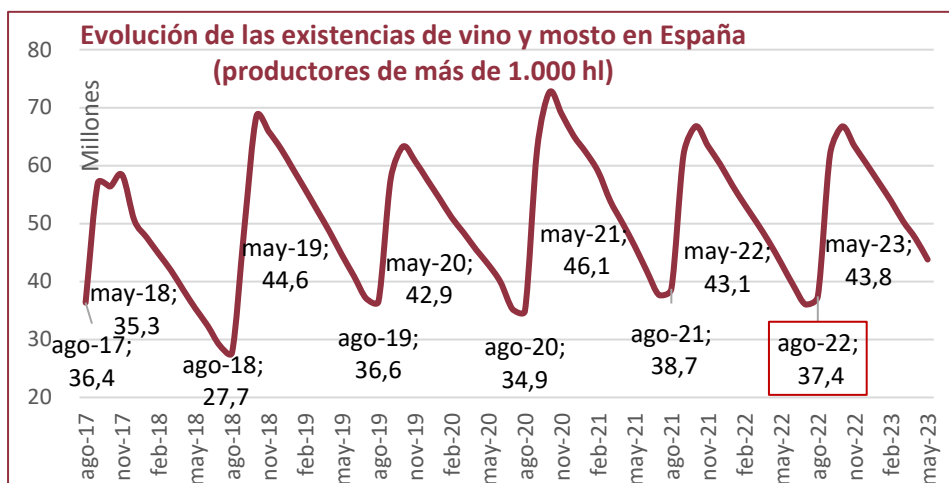
43,79M hl de existencias finales de vino y mosto a 31 de mayo de 2023 (+1,5% o 0,66M hl más). Disminuyeron un ligero 0,2% las existencias de vino y aumentaron un 29,7% las de mosto sin concentrar

Las **existencias finales de vino y mosto, en manos de productores de más de 1.000 hl y de almacenistas**, según los datos del INFOVI de mayo de 2023, fueron de **43,79 millones de hl**, cifra un 1,5% superior a la registrada el 31 de mayo de 2022 o 654.827 hl más. Si tenemos en cuenta la media de las cinco últimas campañas, que es de 44,1 millones de hl, las existencias finales de vino y mosto a 31 de mayo de 2023, son un 0,7% inferiores. **Con respecto a las existencias finales que había el 30 de abril de 2023, éstas han descendido en 3,66M hl.**

De esos 43,79 millones de hl, 40,6 millones de hl corresponden a existencias finales de vino (-0,2% o 65.991 hl menos) y 3,1 millones de hl, a mosto sin concentrar (+29,7% o 720.818 hl más). Con 2,8M hl, Castilla – La Mancha concentra el 89% de las existencias finales de mosto.

Por colores, de los 40,6 millones de hl de existencias finales de vino en manos de productores de menos de 1.000 hl y almacenistas, 25,6 millones eran de vinos tintos y rosados (+10.711 hl) y 15,1 millones hl, de vinos blancos (-76.702 hl).

En cuanto al mosto sin concentrar, 0,5 millones hl era tinto y rosado (-15%) y 2,6 millones hl, blanco (+44%).



Por comunidades autónomas, Castilla-La Mancha se mantiene como la comunidad con mayores existencias finales, alcanzando los 15,5 millones de hl (35% del total de existencias de vino y mosto), seguida de La Rioja, con 5,6 millones de hl y de Cataluña, con 4,95 millones hl.

SALIDAS DESTILERÍA Y VINAGRERÍA

En los diez primeros meses de campaña se destinaron **1.691.309 hl de vino (+9,8%) a destilería** y **236.919 hl (-20,9%) a vinagrería**.

En el mes de mayo de 2023 se redujo un 16,6% el vino destinado a destilación en comparación con el mes de mayo de 2022, situándose en los 229.119 hl (-45.731 hl). Por su parte, el vino destinado a la elaboración de vinagre, se redujo un -9,3%, hasta los 20.077 hl (-2.052 hl).

Si tenemos en cuenta los diez primeros meses de la campaña 2022/23, el vino enviado a destilación aumentó un 9,8%, hasta situarse en **1.691.309 hl** y se redujo un 20,9%, el destinado a vinagrería, hasta los **236.919 hl**. En total, **1.928.228 hl (+4,8%)** se destinaron a destilería y vinagrería.



En los diez primeros meses de la campaña 2022/23, **1.928.228 hl** se destinaron a destilería y vinagrería (+4,8%).

ENTRADAS Y SALIDAS NACIONALES

Cae la estimación de **consumo nacional** de vino en el interanual a mayo de 2023 (-7%) respecto al mismo dato de 2022, situándose en los **9,7M hl**. Sin embargo, este dato es superior (+156.941 hl) al del interanual a abril 23.

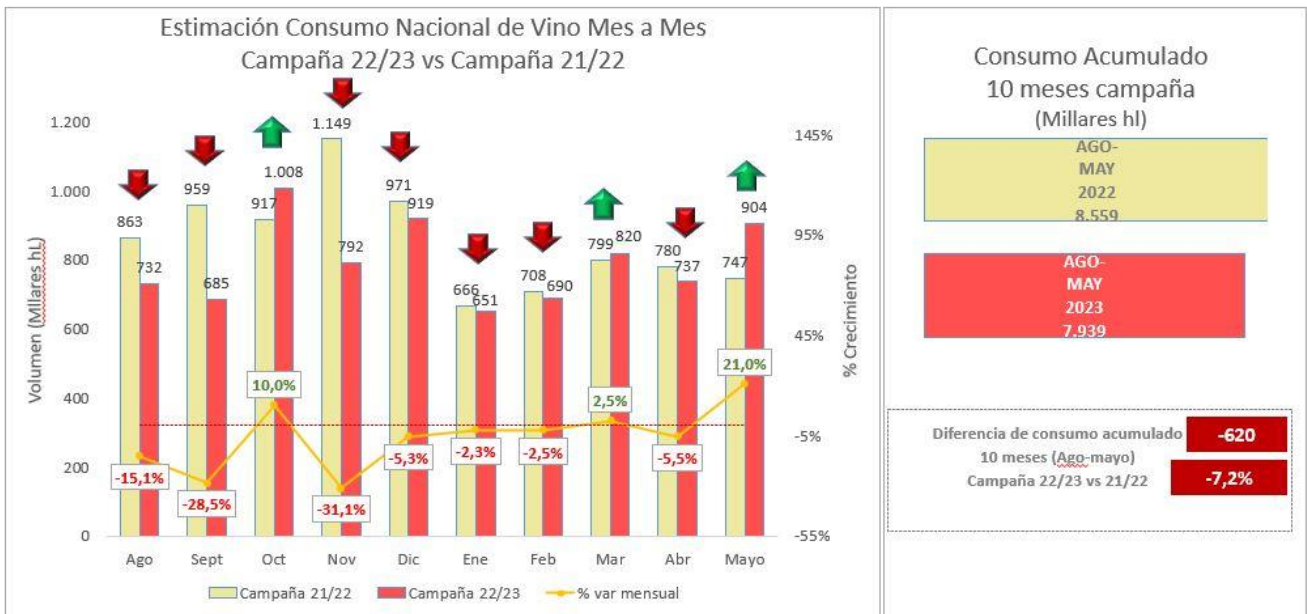
Según datos del INFOVI, en el mes de mayo de 2023, cayeron un 16,7% las **entradas** de vino de origen nacional en las bodegas españolas, hasta situarse en los **2.353.631 hl**, reduciéndose también las **salidas**, un -8,8%, hasta los **3.258.064 hl**. La diferencia neta entre ambas, fue de **904.433 hl**, cifra, en este caso, un 21% superior a la registrada en mayo de 2022.

El dato interanual a mayo de 2023 (junio 2022 a mayo 2023), se cierra con una caída de la estimación de consumo nacional de vino del 7,2%, respecto al interanual a mayo de 2022, hasta situarse en los **9,7M hl**. Es decir, se redujo en 751.011 hl. Esos 9,7M hl son, sin embargo, superiores a los registrados en el interanual a mayo de 2023 (+156.941 hl).

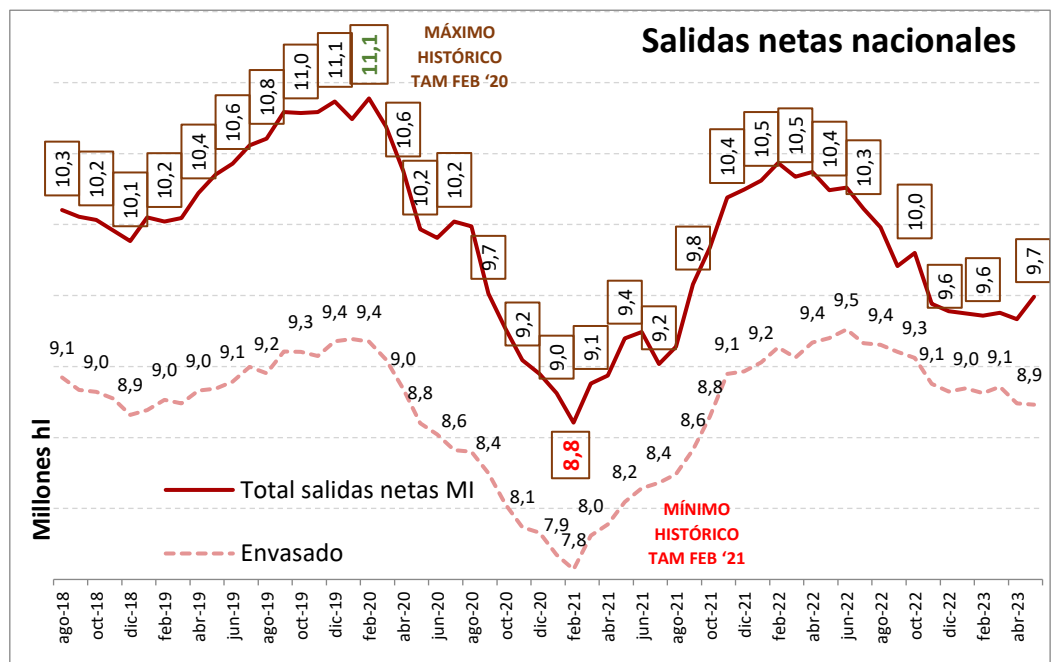
El gráfico siguiente muestra, mes a mes (de agosto 2022 a mayo 2023) y comparando la campaña 2022/23 con la anterior, la evolución de la diferencia entre las entradas y salidas nacionales de vino.

En los diez primeros meses de campaña, la estimación de consumo se ha situado en los 7,9 millones hl, cifra un 7% inferior a los 8,6 millones hl de los 10 primeros meses de la campaña anterior. Es decir, se estima que se han consumido casi 620.000 hl menos.

Si observamos la evolución mes a mes, la estimación de consumo solo ha aumentado en 3 meses: octubre 2022 (+10%), marzo 2023 (+2,5%) y mayo 2023 (+21%).



La estimación de consumo cerró el interanual a mayo 2023 con una caída del 7,2%, situándose en los 9,7M hl.



SALIDAS OPERACIONES PROPIAS

Según los datos del INFOVI, en el **mes de mayo de 2023**, se destinaron **144.426 hl de vino** a salidas de vino de operaciones propias (vino utilizado, por ejemplo, para la elaboración de vinos aromatizados, vermouths, sangrías, etc). Respecto al mes de mayo de 2022, se registró una caída del -10,8% (-17.552 hl). Cayeron tanto los vinos blancos (-13%), como los tintos y rosados (-8,2%). Los primeros se situaron en los 71.452 hl y los segundos, en los 72.974 hl. Por otro lado, de esos 144.426 hl, 107.236 hl correspondieron a productores de más de 1.000 hl (-16,8%) y 37.190 hl, a almacenistas (+12,2%).

En los **diez primeros meses de la campaña 2022/23** fueron **1.067.929 hl** los destinados a operaciones propias (-2,7% o 29.315 hl menos). De esa cantidad, 496.770 hl, fueron vinos tintos y rosados (-5,7%) y 571.159 hl, vinos blancos (+0,1%). Y de los 1.067.929 hl, 806.560 hl (-3%) correspondieron a productores de más de 1.000 hl, y los 261.369 hl restantes, a almacenistas (-1,6%).

IMPORTACIONES DE VINO EN ESPAÑA

Cayeron en volumen (-24%) en los nueve primeros meses de campaña, manteniéndose estables en valor, al aumentar el precio medio un 32%, por la mayor caída de los graneles (-48%).

Con datos disponibles de la AEAT hasta **abril de 2023**, las importaciones españolas de vino se situaron, en los nueve primeros meses de la campaña 2022/23, en los **394.189 hl de vino (-24%)** por valor de **203,7 millones €**, cifra muy similar a la del mismo periodo anterior, a un precio medio de **517 /hl (+32%)**. En términos absolutos, se importaron, 127.402 hl menos, de los que 103.318 hl corresponden a vino a granel y se gastaron solo 18.797 € menos. El precio medio aumentó en 126 €/hl.

Por productos, fueron los vinos a granel los que más cayeron, dejándose de importar 103.318 hl y de gastar, 1,6 millones €.

En los nueve primeros meses de campaña, se importaron 127.402 hl menos, con un gasto 18.797 € menor, al aumentar el precio medio en 126 €/hl. Las importaciones se situaron en los 394.186 hl, por valor de 203,7 millones €.

EXPORTACIONES DE VINO EN ESPAÑA

En los nueve primeros meses de la **campaña 2022/23**, aumentaron un 4% su facturación, hasta los **2.205M €** (+88,3 millones) y perdieron un 2% en volumen, hasta los **15,4M hl** (-326.332 hl).

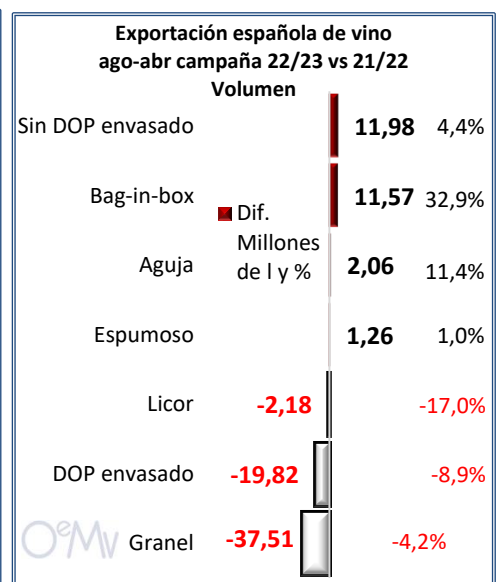
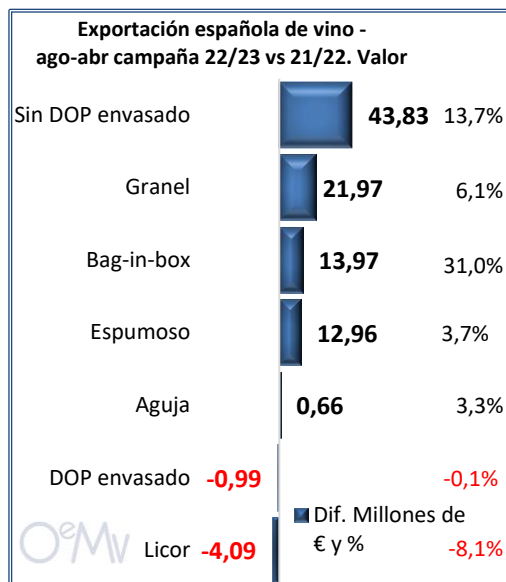

Tras un excelente mes de marzo de 2023 para las exportaciones españolas de vino, el **mes de abril de 2023** registró caídas del 12,7% en valor y del 5,9% en volumen. Las ventas se situaron en los **219,2 millones €** (-31,9 millones). En términos de volumen, se exportaron **157,4 millones de litros** (-9,9 millones).

En cuanto al **primer cuatrimestre de 2023**, creció la facturación un 5,7%, hasta los 924,8 millones € (+49,6 millones) y un +1,9% el volumen exportado, hasta los 6,5 millones hl (123.409 hl más).

Los datos referidos a los **nueve primeros meses de la campaña 2022/23** (agosto 2022 a abril 2023), muestran un aumento de la facturación del 4%, hasta los casi **2.205 millones €** (+88,3 millones) y una caída, en términos de volumen, del -2%, hasta los **15,4 millones hl** (-326.332 hl).

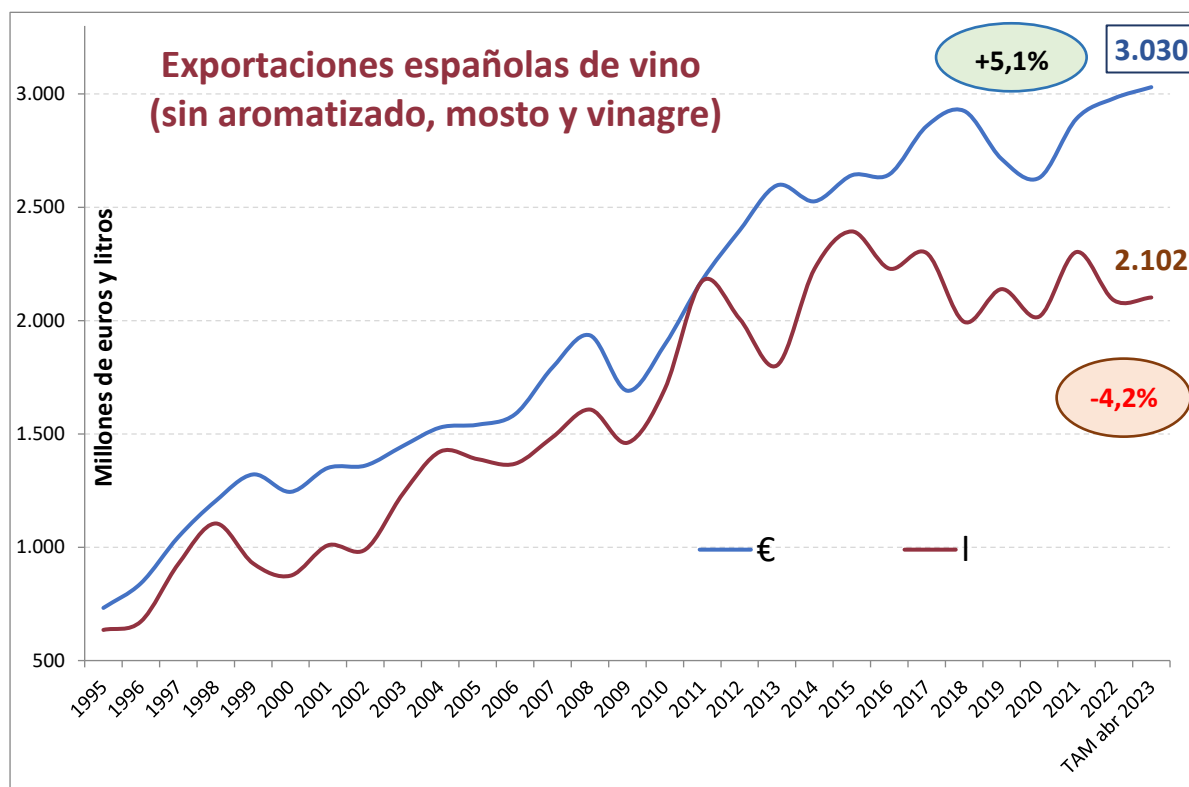
Por productos, en estos nueve primeros meses de campaña, en términos de valor solo cayeron los vinos de licor (-8%) y los vinos con IGP a granel (-11,5%). En términos de volumen, cayeron los vinos de licor (-17%), los vinos con DOP (-9%), los vinos sin ninguna indicación envasados (-5%) y los vinos a granel (-4%).

Si dividimos las exportaciones españolas de vino en dos grandes grupos (envasados y graneles), vemos que los vinos envasados crecieron en valor y en volumen, mientras los graneles, aumentaron en valor y cayeron en volumen, en los 9 primeros meses de campaña. Los vinos envasados (que incluyen los generosos, espumosos, de aguja, tranquilos y BiB) facturaron un 4% más, hasta los 1.822,1 millones € (+66,3 millones) y exportaron un 0,7% más en volumen, hasta los 690,6 millones de litros (+4,9 millones de litros). Los vinos a granel, por su parte, perdieron un 4% en volumen, hasta los 8,45 millones hl (-0,4 millones) y aumentaron un 6% en valor, hasta los 382,9 millones € (+22 millones). Ambos grupos aumentaron su precio medio.



EXPORTACIONES DE VINO EN ESPAÑA

En cuanto al **interanual a abril de 2023**, las exportaciones españolas de vino se situaron en los **3.029,8 millones € (+5,1%)** y los **2.101,9 millones de litros (-4,2%)**. En términos de valor, la facturación se mantiene por encima de los 3.000 millones de euros, aunque no se supera la cifra récord de 3.061,7 millones € alcanzados en el interanual a marzo de 2023. En términos de volumen, se dejaron de exportar 92,4 millones de litros respecto al interanual a abril de 2022.



Pueden ampliar la información sobre las **exportaciones españolas de vino a abril de 2023**, en el informe disponible en la web del OeMv, gracias al acuerdo de colaboración entre el Observatorio Español del Mercado del Vino y la Organización Interprofesional del Vino de España.

AGRADECIMIENTO

por su apoyo al sector vitivinícola español a:



Información suministrada por la Interprofesional del Vino de España (OIVE), según el análisis objetivo de los datos mensuales extraídos del sistema INFOVI, editado y publicado por el MAPA y otras fuentes del sector vitivinícola español, y realizado por el Observatorio Español del Mercado del Vino (OeMv).

OIVE y OeMv no se hacen responsables de las posibles modificaciones o rectificaciones posteriores, por parte del MAPA y/u otras fuentes, con respecto al momento de su elaboración que pudieran dar lugar a cambios de escenario del entorno analizado.

Los datos originales pueden ser consultados en todo momento en:

<http://www.mapama.gob.es/es/agricultura/temas/producciones-agricolas/vitivinicultura/>

Lista de cuadros y gráficos adjuntos:

1. Evolución de la producción de uvas y vinos por meses en la campaña
2. Evolución de salidas a destilación y vinagrería
3. Evolución existencias
4. Evoluciones entradas y salidas interiores de vino
5. Evolución exportaciones en la campaña

Interprofesional del
**VINO DE
ESPAÑA**

Organización Interprofesional del Vino de España (OIVE) C/ José Abascal 44- 1º 28003 Madrid, España
Tel +34 91290 32 34 /info@oive.org

INTERPROFESIONALDELVINO.ES

PRODUCCIÓN DE UVAS Y VINO



Campaña 2020/2021

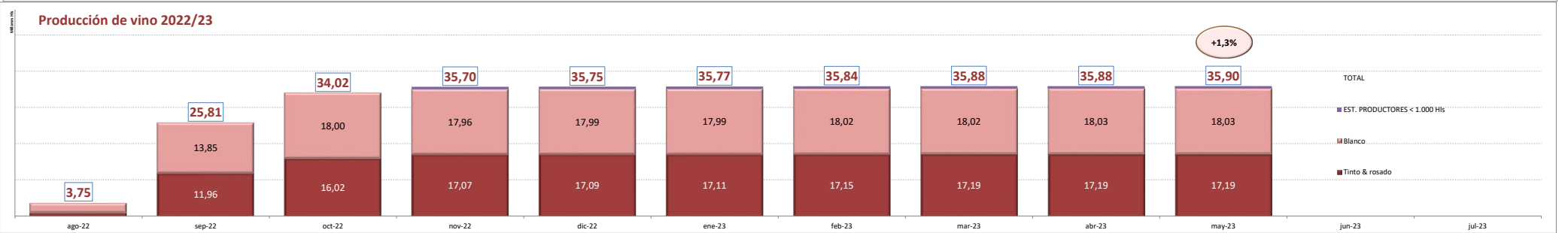
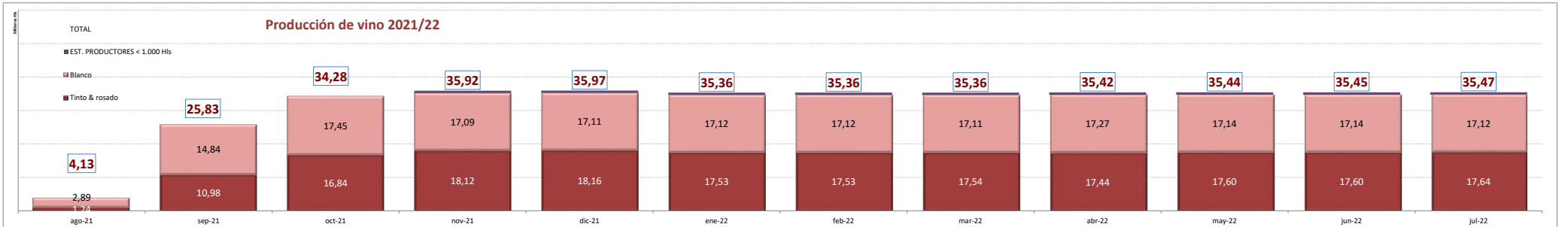
Campaña 2021/2022

Campaña 2022/2023

Fuente: INFOVI elaboración Dado.

PRODUCCIÓN UVA (millones de kg)	Campaña 2020/2021												Campaña 2021/2022												Campaña 2022/2023											
	ago-20	sep-20	oct-20	nov-20	dic-20	ene-21	feb-21	mar-21	abr-21	may-21	jun-21	jul-21	ago-21	sep-21	oct-21	nov-21	dic-21	ene-22	feb-22	mar-22	abr-22	may-22	jun-22	jul-22	ago-22	sep-22	oct-22	nov-22	dic-22	ene-23	feb-23	mar-23	abr-23	may-23		
EN EL MES	400,51	3.966,15	1.506,32	132,83	0,38	0,01	0,00	0,00	0,00	0,00	0,00	0,00	587,18	3.454,57	1.142,72	108,70	0,00	0,00	0,00	0,00	0,00	0,00	0,00	0,00	536,84	3.467,36	1.230,74	98,00	0,00	0,02	0,00	0,00	0,00	0,00		
Blanco	310,74	2.251,80	792,29	24,62	0,01	0,01	0,00	0,00	0,00	0,00	0,00	0,00	425,45	2.042,15	375,70	15,48	0,00	0,00	0,00	0,00	0,00	0,01	0,00	0,00	396,44	1.905,95	695,21	21,56	0,00	0,00	0,00	0,00	0,00	0,00		
Tinto & rosado	89,78	1.714,36	714,03	108,21	0,38	0,00	0,00	0,00	0,00	0,00	0,00	0,00	161,74	1.412,42	767,02	93,22	0,00	0,00	0,00	0,00	0,00	0,00	0,00	0,00	140,40	1.561,41	535,53	76,44	0,00	0,01	0,00	0,00	0,00	0,00		
EN LA CAMPAÑA	400,51	4.366,67	5.843,96	6.087,92	6.095,20	6.564,24	6.105,80	6.105,80	6.105,80	6.105,80	6.105,80	6.105,80	587,18	4.041,81	5.197,45	5.389,85	5.312,92	5.312,92	5.313,19	5.313,45	5.313,92	5.321,96	5.321,96	5.321,96	536,84	4.004,20	5.229,38	5.443,02	5.456,32	5.456,46	5.465,40	5.469,53	5.470,96	5.471,89		
Blanco	310,74	2.562,53	3.274,08	3.314,75	3.320,58	3.786,47	3.320,92	3.320,92	3.320,92	3.320,92	3.320,92	3.320,92	425,45	2.467,57	2.879,87	2.876,14	2.876,07	2.876,07	2.876,14	2.878,27	2.883,85	2.883,85	2.883,52	2.883,52	390,44	2.296,39	3.015,96	3.048,61	3.036,45	3.036,47	3.039,86	3.040,47	3.041,88	3.041,96		
Tinto & rosado	89,78	1.804,14	2.569,88	2.699,89	2.699,89	2.699,89	2.699,89	2.699,89	2.699,89	2.699,89	2.699,89	2.699,89	161,74	1.574,24	2.317,58	2.414,37	2.335,51	2.335,51	2.335,78	2.336,01	2.336,31	2.336,76	2.336,76	2.336,76	146,40	1.707,82	2.213,42	2.213,42	2.213,42	2.213,42	2.213,42	2.213,42	2.213,42	2.213,42		
EST. PRODUCTORES < 1.000 Hs	83,28	83,28	83,28	83,28	83,28	83,28	83,28	83,28	83,28	83,28	83,28	83,28	89,34	89,34	89,34	89,34	89,34	89,34	89,34	89,34	89,34	89,34	89,34	89,34	89,34	89,34	89,34	89,34	89,34	89,34	89,34	89,34	89,34	89,34		
PRODUCCIÓN VINO (hl)	2.714.540	25.184.806	10.586.267	1.391.810	7.079	3.740	4.348	20.124	8.251	6.932	5.667	6.075	4.128.275	21.031.514	8.140.103	1.172.181	5.139	4.286	4.086	1.951	2.289	3.712	1.214	6.673	6.442	2.646.971	11.202.066	4.092.875	386.841	2.815	878	6.165	3.122	3.489	2.827	
Blanco	2.046.073	12.740.650	4.435.074	534.120	2.292	1.524	2.447	18.772	6.362	4.037	4.285	2.893.193	11.896.445	2.434.416	444.915	4.103	4.086	1.951	2.289	3.712	1.214	6.673	6.442	2.646.971	11.202.066	4.092.875	386.841	2.815	878	6.165	3.122	3.489	2.827	2.827		
Tinto & rosado	668.467	12.435.756	6.151.193	857.690	4.787	2.219	1.901	1.352	1.889	1.865	1.630	1.790	1.235.082	8.735.069	5.714.687	727.266	1.036	1.284	1.136	864	1.369	1.501	5.467	12.903	7.884	3.751.812	22.050.929	8.017.484	1.000.854	3.432	3.203	6.740	4.189	4.386	4.356	
EN LA CAMPAÑA	2.714.540	27.899.346	38.945.613	41.028.467	40.648.763	40.738.663	40.821.412	41.069.161	40.867.197	40.879.193	40.890.303	40.948.526	4.128.275	25.825.127	34.284.617	35.917.575	35.973.915	35.959.510	35.362.610	35.358.968	35.416.002	35.442.824	35.452.014	35.471.467	25.808.741	34.023.174	35.703.003	35.746.270	35.767.860	35.841.131	35.876.192	35.882.434	35.895.469	35.895.469		
Blanco	2.046.073	14.795.123	19.340.197	19.628.000	19.355.913	19.395.305	19.410.401	19.655.460	19.432.592	19.436.316	19.444.586	19.482.014	2.893.193	14.843.510	17.446.456	17.091.946	17.111.248	17.118.345	17.122.844	17.109.473	17.267.101	17.139.518	17.142.478	17.121.685	17.121.685	17.121.685	17.121.685	17.121.685	17.121.685	17.121.685	17.121.685	17.121.685	17.121.685	17.121.685		
Tinto & rosado	668.467	13.104.223	19.605.416	20.786.000	20.678.383	20.728.891	20.796.544	20.799.234	20.820.138	20.828.410	20.831.250	20.852.045	1.235.082	10.981.617	16.838.161	18.118.225	18.155.263	17.533.761	17.532.362	17.542.091	17.441.497	17.595.902	17.602.132	17.642.378	1.104.841	13.849.077	18.003.240	17.073.623	17.088.166	17.105.422	17.152.482	17.186.128	17.187.480	17.194.434		
EST. PRODUCTORES < 1.000 Hs	83,28	83,28	83,28	83,28	83,28	83,28	83,28	83,28	83,28	83,28	83,28	83,28	89,34	89,34	89,34	89,34	89,34	89,34	89,34	89,34	89,34	89,34	89,34	89,34	89,34	89,34	89,34	89,34	89,34	89,34	89,34	89,34	89,34	89,34		
Producción MOSTO*	5.076.042	5.076.042	5.076.042	5.076.042	5.076.042	5.076.042	5.076.042	5.076.042	5.076.042	5.076.042	5.076.042	5.076.042	4.053.050	4.053.050	4.053.050	4.053.050	4.053.050	4.053.050	4.053.050	4.053.050	4.053.050	4.053.050	4.053.050	4.053.050	4.053.050	4.053.050	4.053.050	4.053.050	4.053.050	4.053.050	4.053.050	4.053.050	4.053.050	4.053.050		
Producción VINO + MOSTO	46.104.509	45.724.805	45.814.705	45.897.454	46.145.203	45.943.239	45.955.235	45.966.345	46.024.568				39.970.625	40.026.965	39.412.560	39.415.660	39.412.018	39.469.052	39.495.874	39.505.064	39.524.517					40.469.956	40.513.223	40.534.813	40.608.084	40.643.145	40.649.387	40.662.422				
RENDIMIENTO UVA / VINO (l / hl)	0,68	0,63	0,70	1,06	1,86	43,71	---	---	---	---	---	---	0,70	0,63	0,71	1,08	145,17	---	---	---	---	---	---	---	0,70	0,64	0,65	1,02	520,00	20,95	175,11	---	---	---		
Blanco	0,66	0,57	0,56	2,17	38,94	18,45	---	---	---	---	---	---	0,68	0,58	0,65	2,87	418,67	---	---	---	---	---	---	---	0,68	0,59	0,59	1,79	426,52	33,87	160,17	---	---	---		
Tinto & rosado	0,74	0,73	0,86	0,79	1,27	739,67	---	---	---	---	---	---	0,76	0,69	0,75	0,78	40,47	---	---	---	---	---	---	---	---	---	---	---	---	---	---	---	---	---		
EN LA CAMPAÑA	0,68	0,64	0,67	0,67	0,62	0,67	0,67	0,67	0,67	0,67	0,67	0,67	0,70	0,64	0,66	0,67	0,68	0,67	0,67	0,67	0,67	0,67	0,67	0,67	0,70	0,64	0,65	0,66	0,66	0,66	0,66	0,66	0,66	0,66		
Blanco	0,66	0,58	0,59	0,59	0,58	0,51	0,58	0,59	0,59	0,59	0,59	0,59	0,68	0,60	0,61	0,59	0,59	0,59	0,59	0,59	0,59	0,59	0,59	0,59	0,68	0,60	0,60	0,59	0,59	0,59	0,59	0,59	0,59	0,59		
Tinto & rosado	0,74	0,73	0,76	0,77	0,77	0,77	0,77	0,77	0,77	0,77	0,77	0,77	0,76	0,70	0,73	0,75	0,78	0,75	0,75	0,75	0,75	0,75	0,75	0,75	---	---	---	---	---	---	---	---	---	---		

* El INFOVI solo recoge información sobre la producción de mosto en la declaración ampliada de los meses de noviembre

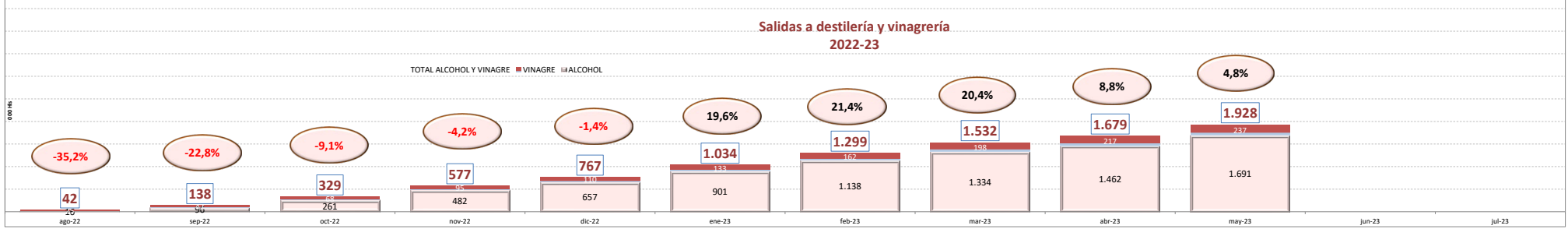
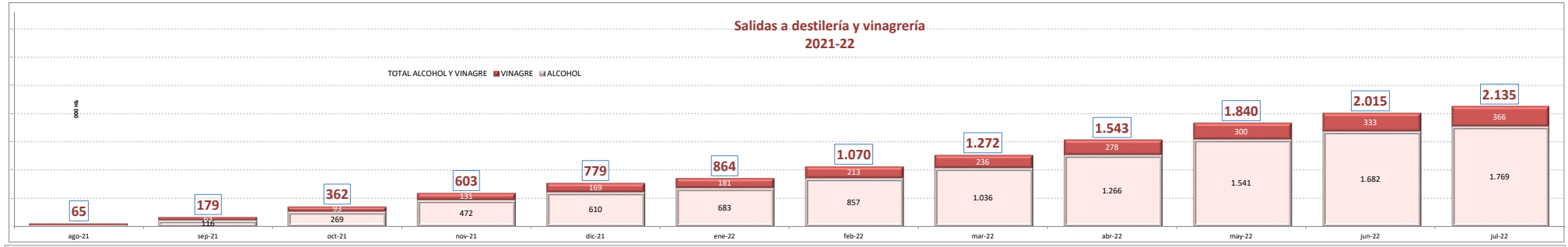


MES A MES

ALCOHOL Y VINAGRE	ago-20	sep-20	oct-20	nov-20	dic-20	ene-21	feb-21	mar-21	abr-21	may-21	jun-21	jul-21	ago-21	sep-21	oct-21	nov-21	dic-21	ene-22	feb-22	mar-22	abr-22	may-22	jun-22	jul-22	ago-22	sep-22	oct-22	nov-22	dic-22	ene-23	feb-23	mar-23	abr-23	may-23
ALCOHOL	636.000	72.200	178.737	200.843	76.451	126.881	240.471	404.974	324.329	265.214	279.352	236.842	28.517	87.463	153.382	202.334	137.973	73.471	173.813	179.196	229.631	274.850	141.040	87.328	16.493	79.794	165.208	220.327	175.046	243.851	236.793	196.675	128.003	229.119
Tinto & rosado	224.000	10.700	13.151	39.158	15.406	31.426	41.151	73.839	66.158	71.870	96.643	75.715	14.236	36.733	17.836	38.185	53.961	28.203	71.459	103.489	93.859	164.405	59.097	42.227	7.370	12.604	24.616	56.875	76.111	79.039	75.960	72.672	62.859	130.148
Blanco	412.000	61.500	165.586	161.685	61.045	95.455	199.320	331.135	258.171	193.344	182.709	161.127	14.281	50.730	135.546	164.149	84.012	45.268	102.354	75.707	135.772	110.445	81.943	45.101	9.123	67.190	140.592	163.452	98.935	164.812	160.833	124.003	65.144	98.971
VINAGRE	35.112	29.492	44.722	29.538	41.908	38.952	32.153	36.908	34.717	30.377	37.033	22.745	36.069	26.627	29.901	38.220	38.167	12.153	31.598	23.482	41.361	22.129	33.471	32.948	25.365	16.243	25.999	27.880	15.008	22.396	28.657	36.611	18.683	20.077
Tinto & rosado	467	5.179	2.632	1.699	1.722	2.856	2.836	6.553	4.272	2.558	5.706	674	6.166	5.098	1.585	3.494	1.074	720	9.833	4.760	6.430	2.095	3.029	3.183	1.376	1.570	1.984	3.513	2.570	1.694	1.349	1.887	333	
Blanco	34.645	24.313	42.090	27.839	40.186	36.096	29.317	30.355	30.445	27.819	31.327	22.071	29.903	21.529	28.316	34.726	37.093	11.433	21.765	18.722	34.931	20.034	30.442	29.765	21.995	14.867	24.429	25.896	11.495	19.826	26.963	35.262	16.796	19.744
TOTAL ALCOHOL Y VINAGRE	671.112	101.692	223.459	230.381	118.359	165.833	272.624	441.882	359.046	295.591	316.385	259.587	64.586	114.090	183.283	240.554	176.140	85.624	205.411	202.678	270.992	296.979	174.511	120.276	41.858	96.037	191.207	248.207	190.054	266.247	265.450	233.286	146.686	249.196

ACUMULADO EN LA CAMPAÑA

ALCOHOL Y VINAGRE	ago-20	sep-20	oct-20	nov-20	dic-20	ene-21	feb-21	mar-21	abr-21	may-21	jun-21	jul-21	ago-21	sep-21	oct-21	nov-21	dic-21	ene-22	feb-22	mar-22	abr-22	may-22	jun-22	jul-22	ago-22	sep-22	oct-22	nov-22	dic-22	ene-23	feb-23	mar-23	abr-23	may-23
ALCOHOL	636.000	708.200	886.937	1.087.780	1.164.231	1.291.112	1.531.583	1.936.557	2.260.886	2.526.100	2.805.452	3.042.294	28.517	115.980	269.362	471.696	609.669	683.140	856.953	1.036.149	1.265.780	1.540.630	1.681.670	1.768.998	16.493	96.287	261.495	481.822	656.868	900.719	1.137.512	1.334.187	1.462.190	1.691.309
Tinto & rosado	224.000	234.700	247.851	287.009	302.415	333.841	374.992	448.831	514.989	586.859	683.502	759.217	14.236	50.969	68.805	106.990	160.951	189.154	260.613	364.102	457.961	622.366	681.463	723.690	7.370	19.974	44.590	101.465	177.576	256.615	332.575	405.247	468.106	598.254
Blanco	412.000	473.500	639.086	800.771	861.816	957.271	1.156.591	1.487.726	1.745.897	1.939.241	2.121.950	2.283.077	14.281	65.011	200.557	364.706	448.718	493.986	596.340	672.047	807.819	918.264	1.000.207	1.045.308	9.123	76.313	216.905	380.357	479.292	644.104	804.937	928.940	994.084	1.093.055
VINAGRE	35.112	64.604	109.326	138.864	180.772	219.324	251.877	288.785	323.502	353.879	390.912	413.657	36.069	62.696	92.597	130.817	168.984	181.137	212.735	236.217	277.578	299.707	333.178	366.126	25.365	41.608	67.607	95.487	110.495	132.891	161.548	198.159	216.842	236.919
Tinto & rosado	467	5.646	8.278	9.977	11.699	14.155	17.391	23.944	28.216	30.774	36.480	37.154	6.166	11.264	12.849	16.343	17.417	18.137	27.970	32.730	39.160	41.255	44.284	47.467	3.370	4.746	6.316	8.300	11.813	14.383	16.077	17.426	19.313	19.646
Blanco	34.645	58.958	101.048	128.887	169.073	205.169	234.486	264.841	295.286	323.105	354.432	376.503	29.903	51.432	79.748	114.474	151.567	163.000	184.765	203.487	238.418	258.452	288.894	318.659	21.995	36.862	61.291	87.187	98.682	118.508	145.471	180.733	197.529	217.273
TOTAL ALCOHOL Y VINAGRE	671.112	772.804	996.263	1.226.644	1.345.003	1.510.436	1.783.460	2.225.342	2.584.388	2.879.979	3.196.364	3.455.951	64.586	178.676	361.959	602.513	778.653	864.277	1.069.688	1.272.366	1.543.358	1.840.337	2.014.848	2.135.124	41.858	137.895	329.102	577.309	767.363	1.033.610	1.299.060	1.532.346	1.679.032	1.928.228



EVOLUCIÓN DE EXISTENCIAS FINALES

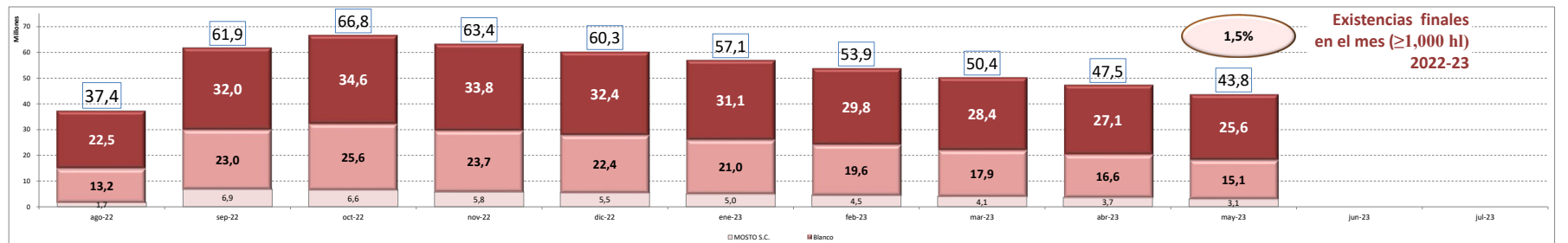
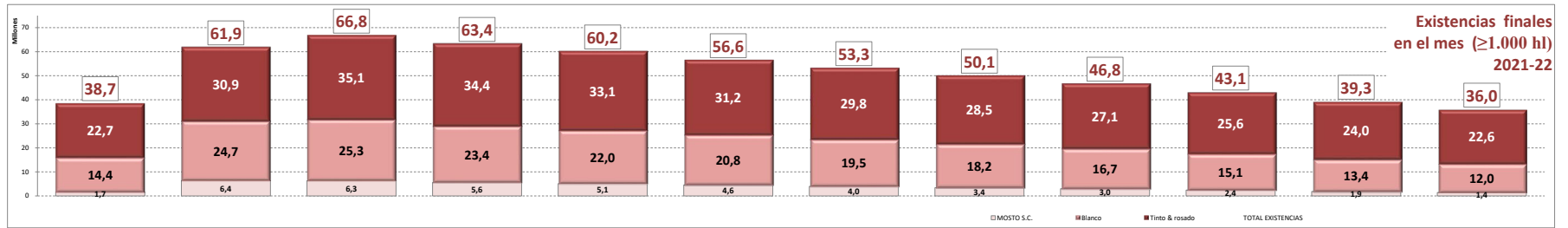
Fuente: INFOVI; elaboración OeMv

NOTA: las existencias finales de cada mes anterior al último son las consideradas como iniciales del mes siguiente

EXISTENCIAS TOTALES (hl)	jul-16	jul-21 *	ago-21	sep-21	oct-21	nov-21	dic-21	ene-22	feb-22	mar-22	abr-22	may-22	jun-22	jul-22	ago-22	sep-22	oct-22	nov-22	dic-22	ene-23	feb-23	mar-23	abr-23	may-23
VINO	37.352.938					58.761.999								36.349.367						58.587.835				
≥ 1.000 hl	33.286.236					55.314.239								32.120.820						55.391.458				
< 1.000 hl	1.422.964					1.974.346								1.743.821						1.743.821				
Almacenistas	2.643.538					2.472.514								2.484.726						2.122.064				
MOSTO S.C.	0	1.715.679				5.593.204								1.433.103						5.842.352				
≥ 1.000 hl	1.712.521					5.586.828								1.426.813						5.838.306				
< 1.000 hl	937					1.038								1.315						325				
Almacenistas	2.221					5.338								4.975						3.721				
TOTAL EXISTENCIAS	39.068.417					65.354.303								37.782.470						65.430.287				

≥ 1.000 hl & almacenistas	jul-16	jul-21 *	ago-21	sep-21	oct-21	nov-21	dic-21	ene-22	feb-22	mar-22	abr-22	may-22	jun-22	jul-22	ago-22	sep-22	oct-22	nov-22	dic-22	ene-23	feb-23	mar-23	abr-23	may-23
VINO	35.929.274	37.076.248	55.561.124	60.462.520	57.786.781	55.092.907	52.001.798	49.282.688	46.711.445	43.836.101	40.712.585	37.448.018	34.604.792	35.703.340	55.006.339	60.170.758	57.513.565	54.791.795	52.041.514	49.354.198	46.284.201	43.738.164	40.646.594	
Tinto & rosado	22.914.244	22.669.691	30.896.125	35.131.135	34.416.641	33.050.603	31.207.725	29.801.463	28.522.326	27.091.148	25.576.873	24.007.082	22.612.273	24.007.082	32.612.273	34.608.509	33.820.899	32.486.207	31.088.297	29.775.543	28.357.085	27.108.049	25.587.584	
* Granel	19.673.107	19.487.904	27.743.971	32.144.378	31.545.792	30.286.757	28.869.677	26.887.345	25.430.775	24.010.305	22.367.178	20.759.944	19.287.649	19.151.727	28.767.185	31.487.648	30.796.639	29.538.885	28.126.163	26.754.609	25.256.639	23.985.257	22.366.610	
* Envasado	3.240.234	3.181.786	3.152.154	2.986.757	2.870.849	2.763.846	2.914.115	3.091.551	3.080.843	3.209.955	3.249.138	3.324.632	3.319.418	3.241.402	3.120.861	3.024.713	2.897.322	2.960.134	3.100.934	3.100.446	3.122.792	3.220.924		
Blanco	13.015.530	14.406.557	24.664.999	25.331.385	23.370.140	22.042.304	20.794.073	19.481.225	18.189.119	16.744.953	15.135.712	13.440.936	11.992.519	13.232.195	20.011.802	25.562.249	23.692.666	22.355.588	20.953.217	19.578.655	17.927.116	16.630.115	15.059.010	
* Granel	9.709.425	11.229.784	21.691.362	22.481.795	20.690.664	19.460.326	18.000.014	16.666.684	14.974.128	13.493.432	11.804.093	10.082.182	8.638.342	10.052.334	19.963.757	22.669.180	20.876.323	19.632.615	18.021.405	16.456.271	14.607.790	13.262.327	11.636.326	
* Envasado	3.304.587	3.176.773	2.973.637	2.849.590	2.679.476	2.581.978	2.794.059	3.014.541	3.214.991	3.251.521	3.331.619	3.358.754	3.346.177	3.179.861	3.038.045	2.893.069	2.816.343	2.722.973	2.931.812	3.122.384	3.319.326	3.367.788	3.422.684	
MOSTO S.C.	1.441.883	1.714.742	1.659.221	6.327.679	5.586.829	5.139.338	4.582.838	4.004.401	3.433.582	2.993.798	2.423.713	1.860.885	1.431.787	1.724.459	6.904.698	6.587.007	5.842.032	5.474.337	5.045.702	4.533.438	4.073.491	3.717.216	3.144.531	
Tinto & rosado	385.799	288.432	272.202	1.463.766	1.518.107	1.330.618	1.164.139	1.056.347	955.582	799.108	712.936	601.345	558.1974	474.162	555.896	1.941.621	1.578.807	1.348.292	1.169.354	1.037.823	899.125	779.535	700.253	512.846
Blanco	1.076.084	1.426.310	1.387.019	4.906.200	4.809.512	4.265.211	3.975.199	3.526.491	3.048.819	2.640.474	2.280.862	1.822.368	1.308.911	1.955.625	4.963.077	5.008.200	4.493.740	4.104.983	4.007.879	3.464.313	3.293.956	3.016.963	2.631.685	
TOTAL EXISTENCIAS	37.644.516	38.735.469	61.931.090	66.790.199	63.373.610	60.232.245	56.584.636	53.287.089	50.145.027	46.829.899	43.136.298	39.308.903	36.036.579	37.427.799	61.911.037	66.757.765	63.355.597	60.266.132	57.087.216	53.887.636	50.357.692	47.455.380	43.791.125	
	7,0%	11,0%	-1,4%	-8,1%	-8,1%	-7,5%	-9,1%	-9,6%	-6,4%	-6,4%	-5,8%	-4,3%	-3,4%	-0,0%	-0,0%	0,1%	0,1%	0,9%	1,1%	0,4%	1,3%	1,5%		

VARIACIÓN EN EL MES	jul-16	jul-21 *	ago-21	sep-21	oct-21	nov-21	dic-21	ene-22	feb-22	mar-22	abr-22	may-22	jun-22	jul-22	ago-22	sep-22	oct-22	nov-22	dic-22	ene-23	feb-23	mar-23	abr-23	may-23
VAR. EXISTENCIAS (hl) ≥ 1.000 hl	2.462.724	3.836.111	-859.025	-5.848.837	-5.556.748	-4.874.982	-5.689.935	-5.679.177	-3.719.540	-3.228.464	-2.959.375	-2.436.192	-1.607.937	-1.307.670	-20.053	-32.434	-18.013	33.887	502.580	600.547	212.665	625.481	654.827	
VINO	-3.442.520	1.139.895	18.484.876	4.901.396	-2.693.874	-2.675.739	-3.091.109	-2.719.110	-2.571.243	-2.875.344	-3.123.516	-3.264.567	-2.843.226	1.098.548	15.164.419	-2.857.193	-2.721.770	-2.750.281	-2.687.316	-3.069.997	-2.546.037	-3.091.570		
Tinto & rosado	-1.679.228	-252.650	8.226.434	4.235.010	-714.494	-1.366.038	-1.842.878	-1.466.262	-1.279.137	-1.431.178	-1.514.275	-1.569.791	-1.394.809	-1.411.128	9.533.392	2.409.972	-787.610	-1.384.692	-1.347.910	-1.312.754	-1.418.458	-1.249.036	-1.520.465	
* Granel	-1.719.484	-185.203	8.256.067	4.400.407	-698.866	-1.259.035	-1.917.080	-1.482.329	-1.456.573	-1.620.470	-1.693.127	-1.609.234	-1.470.295	-1.355.322	9.611.408	2.721.513	-691.462	-1.257.301	-1.410.732	-1.373.554	-1.497.970	-1.271.382	-1.616.647	
* Envasado	39.556	-67.447	-29.633	-165.397	-115.908	-107.003	74.202	76.667	172.436	-10.708	128.852	39.443	75.486	-5.206	78.016	-120.541	-96.148	-127.391	62.812	60.800	79.512	23.346	98.182	
Blanco	-1.762.592	1.392.545	10.258.442	666.386	-1.961.245	-1.327.836	-1.248.231	-1.312.848	-1.292.106	-1.444.166	-1.609.241	-1.694.776	-1.448.417	1.239.676	9.769.607	2.560.447	-1.869.583	-1.337.078	-1.402.371	-1.374.562	-1.651.539	-1.297.001	-1.571.105	
* Granel	-1.657.401	1.520.359	10.461.578	790.433	-1.791.131	-1.230.338	-1.460.312	-1.533.330	-1.492.556	-1.480.696	-1.689.339	-1.721.911	-1.443.840	1.413.992	9.911.423	2.705.423	-1.792.857	-1.243.708	-1.611.210	-1.565.134	-1.848.481	-1.345.463	-1.626.001	
* Envasado	-105.191	-127.814	-203.136	-124.047	-170.114	-97.498	212.081	220.482	200.450	36.530	80.998	27.135	-4.577	-1.743.116	-141.816	-184.976	-76.726	-93.700	208.839	190.572	196.942	48.462	54.896	
MOSTO S.C.	-651.480	-55.221	4.710.745	-42.287	-740.850	-447.491	-556.500	-578.437	-570.819	-439.784	-570.085	-562.828	-429.098	292.672	5.180.239	-312.691	-744.975	-367.695	-512.264	-459.947	-356.275	-572.685		
Tinto & rosado	-65.585	-16.230	1.191.564	54.401	-197.549	-156.479	-107.792	-100.765	-162.474	-80.172	-111.591	-49.371	-78.812	82.734	1.385.725	-362.814	-230.515	-178.938	-131.531	-145.698	-112.590	-79.282	-187.407	
Blanco	-585.895	-39.291	3.519.181	-96.688	-543.301	-291.012	-448.708	-477.672	-408.345	-359.612	-458.494	-513.457	-350.286	209.938	3.794.514	45.123	-514.460	-188.757	-297.104	-366.566	-347.357	-276.993	-385.278	
TOTAL EXISTENCIAS	-4.094.000	1.084.374	23.195.621	4.859.109	-3.416.589	-3.141.365	-3.647.609	-3.297.547	-3.142.062	-3.315.128	-3.693.601	-3.827.395	-3.272.324	1.391.220	24.483.238	4.846.728	-3.402.168	-3.089.465	-3.178.916	-3.199.580	-3.529.944	-2.902.312	-3.664.255	
Promedio desde agosto	24.729	67.115	956.673	1.101.208	939.858	799.126	650.901	523.532	408.982	296.130	178.785	939.858	64.323	-28.362	10.006	654.038	761.543	657.450	566.062	476.896	391.396	302.275	231.062	



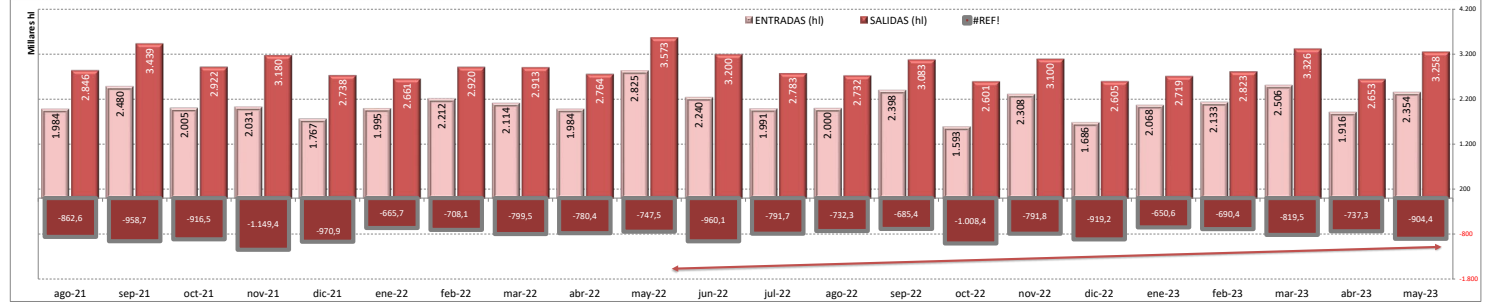
ENTRADAS Y SALIDAS NACIONALES

Fuente: #WVZ, elaboración OIVV

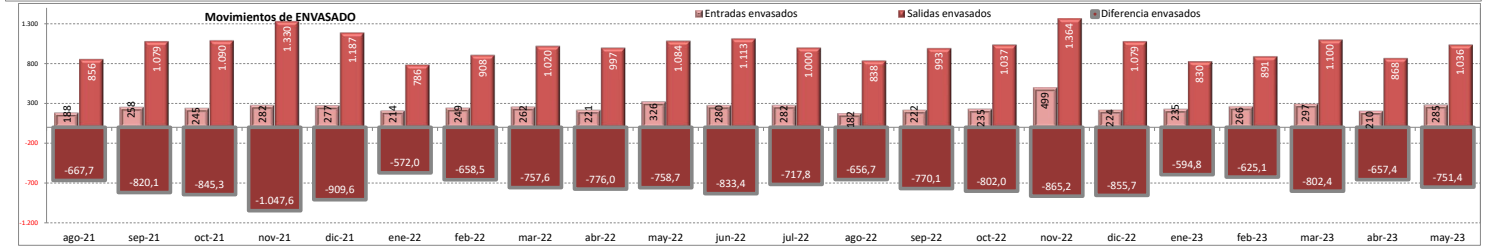
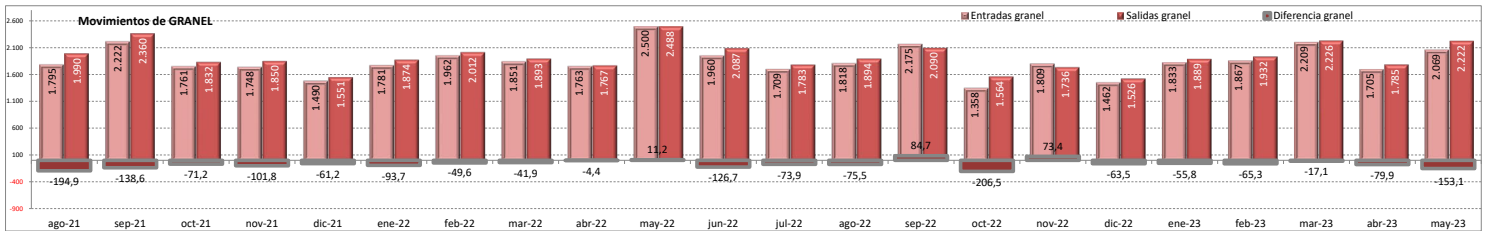


©109063374

ENTRADAS (h)	ago-21	sep-21	oct-21	nov-21	dic-21	ene-22	feb-22	mar-22	abr-22	may-22	jun-22	jul-22	ago-22	sep-22	oct-22	nov-22	dic-22	ene-23	feb-23	mar-23	abr-23	may-23	Comparación
WINO	1.983.585	2.480.317	2.005.474	2.030.717	1.767.087	1.995.110	2.211.670	2.113.683	1.984.049	2.825.222	2.240.138	1.990.852	1.999.669	2.397.636	1.592.955	2.308.122	1.685.613	2.067.920	2.132.664	2.506.377	1.915.761	2.353.631	-16,7%
Tinto y rosado	1.180.968	1.563.237	1.067.812	1.077.894	960.780	953.699	1.180.324	1.203.770	1.072.064	1.414.788	1.155.682	1.106.717	1.094.116	1.414.687	862.609	1.222.335	881.087	1.047.630	1.070.172	1.367.372	961.492	1.126.821	-20,4%
* Granel	1.074.786	1.414.949	995.397	920.431	784.455	832.357	1.058.036	1.061.217	949.239	1.238.244	1.011.246	969.614	986.124	1.281.436	729.789	952.966	749.344	912.577	939.470	1.212.333	845.781	955.118	-19,0%
* Envasado	106.182	148.288	132.415	137.463	176.325	121.342	122.288	142.553	122.825	186.544	140.436	137.103	107.992	133.212	122.830	369.869	131.743	135.053	130.702	155.039	115.711	131.709	-3,4%
Bianco	802.617	917.080	937.662	952.823	806.307	1.041.411	1.031.346	909.913	911.985	1.410.434	1.084.456	884.135	905.553	982.949	730.346	1.085.787	804.526	1.020.290	1.062.492	1.139.005	954.269	1.226.810	-13,0%
* Granel	720.522	806.890	827.949	827.949	705.353	948.427	904.346	790.261	813.809	1.271.367	944.865	739.367	831.647	893.724	628.135	856.161	712.697	920.459	927.251	996.835	950.590	1.073.387	-6,1%
* Envasado	82.095	110.190	112.522	124.874	100.954	92.984	127.000	119.652	98.176	139.067	139.591	144.768	73.906	89.207	102.211	229.626	91.829	99.831	135.241	142.170	94.679	153.423	10,3%
SALIDAS (h)	ago-21	sep-21	oct-21	nov-21	dic-21	ene-22	feb-22	mar-22	abr-22	may-22	jun-22	jul-22	ago-22	sep-22	oct-22	nov-22	dic-22	ene-23	feb-23	mar-23	abr-23	may-23	
WINO	2.846.197	3.439.043	2.921.974	3.180.161	2.727.965	2.660.805	2.919.222	2.913.173	2.764.471	3.572.714	3.200.239	2.782.597	2.731.926	3.083.002	2.401.371	3.099.930	2.604.786	2.718.558	2.823.066	3.325.921	2.653.069	3.258.064	-8,4%
Tinto y rosado	1.672.622	2.084.058	1.549.142	1.723.277	1.514.808	1.328.542	1.615.324	1.645.151	1.535.614	1.785.800	1.650.376	1.544.919	1.505.054	1.538.814	1.567.943	1.381.951	1.427.853	1.550.306	1.857.791	1.388.257	1.651.248	-7,5%	
* Granel	1.208.637	1.469.984	956.797	968.224	821.416	874.157	1.027.783	1.074.493	983.447	1.222.132	1.121.557	1.022.421	1.054.319	1.212.790	920.957	827.961	776.412	945.939	1.052.989	1.239.701	921.531	1.118.033	-8,5%
* Envasado	463.985	614.074	592.345	755.053	693.392	454.385	532.541	570.658	552.167	563.668	568.819	521.898	450.735	566.601	617.857	739.982	605.539	481.914	497.317	618.090	466.726	533.215	-4,5%
Bianco	1.173.575	1.354.985	1.372.832	1.456.884	1.223.157	1.332.263	1.304.398	1.266.022	1.228.857	1.786.914	1.509.863	1.238.278	1.226.872	1.303.611	1.062.557	1.531.987	1.222.835	1.290.705	1.272.760	1.468.130	1.264.812	1.606.816	-10,1%
* Granel	781.567	890.503	874.917	881.956	729.630	1.000.323	929.183	818.901	784.027	1.256.311	965.297	760.509	839.886	877.784	641.428	907.728	749.107	942.893	879.663	985.589	863.728	1.103.550	-12,9%
* Envasado	392.008	464.482	497.915	574.928	493.527	321.940	375.215	449.121	444.830	520.603	544.566	477.769	387.886	425.807	419.129	624.258	473.728	347.812	393.697	481.541	401.084	503.266	-3,3%
Diferencias	16,4%	84,8%	39,5%	43,8%	6,2%	10,7%	21,2%	10,9%	4,6%	-14,6%	2,0%	-15,9%	-15,1%	-28,5%	10,0%	-31,1%	-5,3%	-2,3%	-2,5%	2,5%	-5,5%	21,0%	
SALIDAS NETAS 12 últimos meses	9.339.579	9.779.558	10.039.034	10.389.156	10.446.088	10.510.323	10.633.951	10.536.082	10.570.372	10.442.202	10.461.056	10.311.157	10.180.802	9.907.442	9.999.358	9.641.722	9.590.017	9.574.966	9.557.310	9.577.864	9.534.250	9.691.191	-7,2%
* Tinto y rosado	5.401.659	5.689.955	5.793.164	5.927.720	5.802.095	6.022.473	6.099.190	5.995.117	6.002.528	5.872.301	5.845.875	5.751.288	5.670.582	5.514.465	5.709.340	5.409.565	5.356.401	5.361.781	5.406.915	5.455.953	5.419.168	5.572.583	-5,1%
* Blanco	3.937.920	4.089.603	4.245.870	4.461.436	4.643.993	4.487.850	4.534.761	4.540.965	4.567.844	4.569.901	4.615.181	4.559.869	4.510.220	4.392.977	4.290.018	4.232.157	4.233.616	4.213.179	4.150.395	4.121.411	4.115.082	4.118.608	-9,9%
Envasado blanco / total envasado	46,4%	43,2%	45,6%	43,0%	43,2%	41,8%	37,7%	43,5%	44,7%	50,3%	48,0%	46,4%	47,8%	43,7%	39,5%	45,6%	44,6%	41,7%	41,3%	42,3%	46,6%	46,6%	



Por envase	ago-21	sep-21	oct-21	nov-21	dic-21	ene-22	feb-22	mar-22	abr-22	may-22	jun-22	jul-22	ago-22	sep-22	oct-22	nov-22	dic-22	ene-23	feb-23	mar-23	abr-23	may-23	
ENTRADAS	1.983.585	2.480.317	2.005.474	2.030.717	1.767.087	1.995.110	2.211.670	2.113.683	1.984.049	2.825.222	2.240.138	1.990.852	1.999.669	2.397.636	1.592.955	2.308.122	1.685.613	2.067.920	2.132.664	2.506.377	1.915.761	2.353.631	18,6%
Granel	1.795.308	2.221.839	1.760.537	1.748.380	1.489.808	1.780.784	1.962.382	1.851.478	1.763.048	2.499.611	1.960.111	1.708.981	1.817.971	2.175.178	1.357.924	1.809.127	1.462.041	1.833.036	1.866.721	2.209.168	1.705.371	2.068.505	19,3%
Envasado	188.277	258.478	244.937	282.337	277.279	214.326	249.288	262.205	221.001	325.611	280.027	281.871	181.698	222.458	235.031	498.995	223.572	234.884	265.943	297.209	210.390	285.126	11,3%
SALIDAS	2.846.197	3.439.043	2.921.974	3.180.161	2.727.965	2.660.805	2.919.222	2.913.173	2.764.471	3.572.714	3.200.239	2.782.597	2.731.926	3.083.002	2.401.371	3.099.930	2.604.786	2.718.558	2.823.066	3.325.921	2.653.069	3.258.064	14,2%
Granel	1.590.204	2.360.487	1.831.714	1.850.180	1.551.046	1.874.480	2.086.854	2.086.854	1.767.474	2.488.443	2.086.854	1.782.930	1.893.505	2.090.494	1.564.385	1.735.689	1.525.519	1.888.832	1.932.052	2.226.290	1.785.259	2.221.583	15,6%
Envasado	855.993	1.078.556	1.090.260	1.329.981	1.186.919	786.325	907.756	1.019.779	996.997	1.084.271	1.113.385	999.667	838.421	992.508	1.036.986	1.364.241	1.079.267	829.726	891.014	1.099.631	867.810	1.036.481	7,8%
NETO	-862.612	-958.726	-916.500	-1.149.444	-970.878	-665.695	-708.052	-799.490	-780.422	-747.492	-960.101	-791.745	-732.257	-683.366	-1.008.416	-791.808	-919.173	-650.638	-690.402	-819.544	-737.308	-904.433	-2,5%
Granel	-481.868	-561.177	-518.444	-574.844	-412.336	-491.666	-512.714	-512.714	-446.743	-412.336	-512.714	-446.743	-412.336	-412.336	-512.714	-446.743	-412.336	-412.336	-412.336	-412.336	-412.336	-412.336	-6,5%
Envasado	-667.716	-820.078	-845.323	-1.047.644	-909.640	-671.999	-658.648	-757.574	-775.996	-758.660	-833.358	-717.796	-656.723	-770.050	-801.955	-865.246	-855.695	-594.842	-625.071	-802.422	-657.420	-751.355	5,9%



SALIDAS OPERACIONES PROPIAS VINO Y TIPO OPERADOR

Fuente: INFOVI; elaboración OeMv

Campaña 2021/2022

Interprofesional del
**VINO DE
ESPAÑA**

Campaña
2022/2023

MES A MES

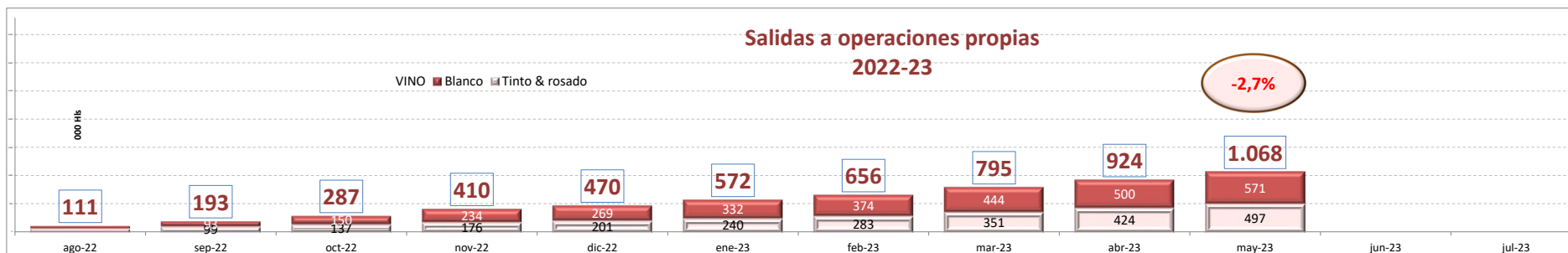
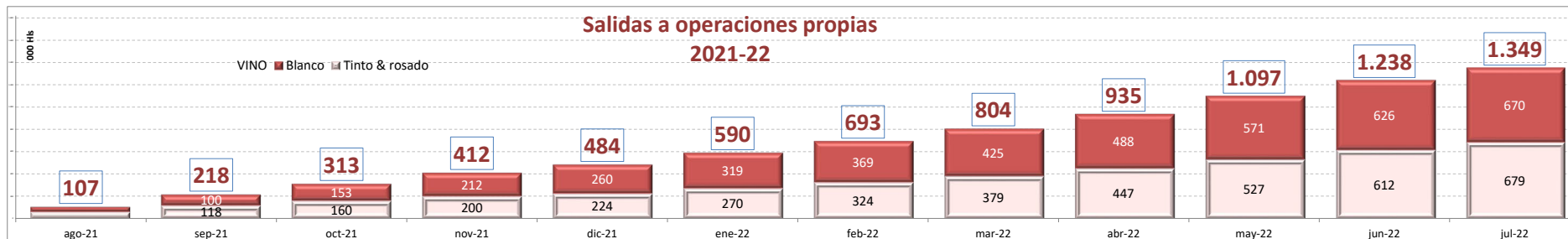
SALIDAS OP(hl)	ago-21	sep-21	oct-21	nov-21	dic-21	ene-22	feb-22	mar-22	abr-22	may-22	jun-22	jul-22	ago-22	sep-22	oct-22	nov-22	dic-22	ene-23	feb-23	mar-23	abr-23	may-23	Var %
VINO	107.237	110.459	95.552	98.921	72.139	105.297	103.717	110.956	130.988	161.978	140.837	111.361	110.711	82.055	93.855	128.452	60.221	101.396	84.646	138.586	128.564	144.426	-10,8%
Tinto & rosado	61.101	56.985	42.064	39.986	24.288	45.987	54.011	55.045	67.759	79.506	84.980	70.746	64.866	34.626	37.030	39.948	25.540	38.260	43.117	68.308	72.712	72.974	-8,2%
Blanco	46.136	53.474	53.488	58.935	47.851	59.310	49.706	55.911	63.229	82.472	55.857	40.615	45.845	47.429	56.825	88.504	34.681	63.136	41.529	70.278	55.852	71.452	-13,4%

SALIDAS OP(hl)	ago-21	sep-21	oct-21	nov-21	dic-21	ene-22	feb-22	mar-22	abr-22	may-22	jun-22	jul-22	ago-22	sep-22	oct-22	nov-22	dic-22	ene-23	feb-23	mar-23	abr-23	may-23	Var %
VINO	107.237	110.459	95.552	98.921	72.139	105.297	103.717	110.956	130.988	161.978	140.837	111.361	110.711	82.055	93.855	128.452	60.221	101.396	84.646	138.586	128.564	144.426	-10,8%
Productores > 1.000 hl	79.459	80.227	74.531	75.449	50.888	78.815	75.419	85.062	102.800	128.846	102.839	74.887	81.209	56.062	75.543	102.532	40.107	80.445	63.975	100.921	102.427	107.236	-16,8%
Almacenistas	27.778	30.232	21.021	23.472	21.251	26.482	28.298	25.894	28.188	33.132	37.998	36.474	29.502	25.993	18.312	25.920	20.114	20.951	20.671	37.665	26.137	37.190	12,2%

ACUMULADO EN LA CAMPAÑA

SALIDAS OP(hl)	ago-21	sep-21	oct-21	nov-21	dic-21	ene-22	feb-22	mar-22	abr-22	may-22	jun-22	jul-22	ago-22	sep-22	oct-22	nov-22	dic-22	ene-23	feb-23	mar-23	abr-23	may-23	Var %
VINO	107.237	217.696	313.248	412.169	484.308	589.605	693.322	804.278	935.266	1.097.244	1.238.081	1.349.104	110.711	192.766	286.621	410.090	470.311	571.707	656.353	794.939	923.503	1.067.929	-2,7%
Tinto & rosado	61.101	118.086	160.150	200.136	224.424	270.411	324.422	379.467	447.226	526.732	611.712	679.373	64.866	99.492	136.522	175.859	201.399	239.659	282.776	351.084	423.796	496.770	-5,7%
Blanco	46.136	99.610	153.098	212.033	259.884	319.194	368.900	424.811	488.040	570.512	626.369	669.731	45.845	93.274	150.099	234.231	268.912	332.048	373.577	443.855	499.707	571.159	0,1%

SALIDAS OP(hl)	ago-21	sep-21	oct-21	nov-21	dic-21	ene-22	feb-22	mar-22	abr-22	may-22	jun-22	jul-22	ago-22	sep-22	oct-22	nov-22	dic-22	ene-23	feb-23	mar-23	abr-23	may-23	Var %
VINO	107.237	217.696	313.248	412.169	484.308	589.605	693.322	804.278	935.266	1.097.244	1.238.081	1.349.104	110.711	192.766	286.621	410.090	470.311	571.707	656.353	794.939	923.503	1.067.929	-2,7%
Productores > 1.000 hl	79.459	159.686	234.217	309.666	360.554	439.369	514.788	599.850	702.650	831.496	934.335	1.006.317	81.209	137.271	212.814	311.449	351.556	432.001	495.976	596.897	699.324	806.560	-3,0%
Almacenistas	27.778	58.010	79.031	102.503	123.754	150.236	178.534	204.428	232.616	265.748	303.746	342.787	29.502	55.495	73.807	98.641	118.755	139.706	160.377	198.042	224.179	261.369	-1,6%



EXPORTACIONES ESPAÑOLAS DE VINO

Fuente: AEAT elaboración OeMV



EXPORTACIONES MENSUALES

VOLUMEN (mill Ltrs)	jul-20	ago-20	sep-20	oct-20	nov-20	dic-20	ene-21	feb-21	mar-21	abr-21	may-21	jun-21	jul-21	ago-21	sep-21	oct-21	nov-21	dic-21	ene-22	feb-22	mar-22	abr-22	may-22	jun-22	jul-22	ago-22	sep-22	oct-22	nov-22	dic-22	ene-23	feb-23	mar-23	abr-23
VINO	192,8	151,5	183,2	189,1	197,5	168,7	154,1	187,4	210,9	194,8	186,6	211,1	217,5	197,4	197,6	191,5	152,5	158,3	168,0	145,3	167,3	192,1	190,7	182,6	180,1	185,2	186,7	187,3	145,9	151,0	158,4	164,4	157,4	
Licor	1,3	1,0	1,8	2,8	2,4	1,7	1,0	1,3	1,8	1,4	1,8	1,7	1,8	1,0	2,1	2,4	2,0	0,9	1,0	1,1	0,8	1,5	1,0	1,3	1,4	0,6	1,4	1,2	2,1	1,2	1,0	1,0	1,5	0,7
Espumosos y aguja	21,0	15,1	19,4	18,4	21,9	13,7	9,2	11,8	15,4	15,5	16,9	19,8	18,9	15,2	19,1	20,0	21,1	16,3	10,6	13,7	14,1	14,2	19,4	20,0	20,4	17,9	21,5	19,3	14,3	11,4	13,1	16,5	12,8	
Envasados	63,1	49,1	58,7	65,5	67,7	61,5	50,1	59,6	72,1	62,6	58,7	68,9	66,2	55,7	59,8	62,1	69,9	55,5	46,2	51,2	40,9	52,2	62,7	61,4	59,9	56,5	57,4	58,4	63,0	53,6	46,3	47,0	54,8	48,5
BIB	5,0	4,1	3,5	4,4	4,6	3,3	3,4	5,3	5,7	5,2	3,8	4,6	4,3	3,6	4,4	4,2	4,2	3,6	3,6	3,7	2,7	5,2	5,4	5,4	4,9	5,3	5,4	5,4	5,6	4,5	4,6	6,1	5,6	4,2
Granel	102,4	82,2	79,8	97,9	103,0	87,6	90,4	109,4	115,9	110,0	115,4	116,1	126,3	115,8	112,0	108,9	94,2	76,2	96,9	98,3	86,8	94,4	103,6	102,7	95,9	99,8	99,6	102,4	95,9	72,3	87,7	91,2	106,1	91,1

EXPORTACIONES INTERANUALES

VOLUMEN (mill Ltrs)	jul-20	ago-20	sep-20	oct-20	nov-20	dic-20	ene-21	feb-21	mar-21	abr-21	may-21	jun-21	jul-21	ago-21	sep-21	oct-21	nov-21	dic-21	ene-22	feb-22	mar-22	abr-22	may-22	jun-22	jul-22	ago-22	sep-22	oct-22	nov-22	dic-22	ene-23	feb-23	mar-23	abr-23
VINO	2.010,8	1.995,7	1.985,3	1.968,1	1.996,5	2.017,2	2.008,5	2.038,1	2.087,6	2.128,4	2.174,0	2.217,5	2.242,2	2.282,0	2.316,2	2.324,7	2.318,7	2.302,5	2.306,7	2.287,4	2.221,8	2.194,3	2.189,8	2.169,4	2.134,5	2.123,2	2.111,1	2.100,2	2.096,1	2.089,5	2.082,2	2.072,6	2.111,8	2.101,9
Licor	16,6	16,3	15,9	16,6	17,3	18,3	18,3	18,9	19,4	19,6	20,1	20,7	21,2	21,2	21,6	21,2	20,9	19,3	19,3	19,1	18,1	18,1	17,3	16,9	16,5	16,0	15,4	14,1	14,1	14,4	14,5	14,4	15,1	14,3
Espumosos y aguja	192,7	139,8	196,7	193,3	196,7	132,5	185,0	184,0	185,2	189,5	194,3	198,1	196,1	196,2	195,0	197,5	196,8	199,3	200,7	201,3	200,0	202,5	202,7	204,2	206,8	209,2	208,5	209,1	206,2	207,0	206,4	208,8	207,5	
Envasados	701,3	699,6	695,8	688,5	693,6	702,1	699,6	703,1	719,3	724,1	729,5	737,5	740,6	747,1	748,2	744,8	747,0	737,1	728,7	697,5	687,1	691,1	683,6	677,4	678,2	678,2	675,8	672,2	665,3	663,4	663,5	659,4	673,2	669,5
BIB	43,5	45,2	46,0	47,8	49,3	50,5	51,1	53,4	55,3	55,9	54,5	53,0	52,2	51,7	52,6	52,3	51,9	52,2	52,3	50,8	47,8	47,8	49,5	50,2	50,9	52,6	53,6	54,8	56,2	57,1	58,1	60,5	63,4	62,4
Granel	1.056,7	1.040,9	1.033,0	1.022,0	1.041,7	1.053,8	1.054,5	1.078,7	1.108,4	1.140,2	1.175,6	1.208,2	1.232,1	1.265,7	1.297,9	1.308,9	1.302,1	1.290,7	1.297,2	1.286,1	1.256,9	1.241,3	1.229,4	1.216,1	1.185,6	1.169,6	1.157,2	1.150,7	1.152,3	1.148,4	1.139,2	1.132,0	1.151,3	1.148,1

