

Junio

INFORME ECONÓMICO

MENSUAL

Evolución
mensual

PÁG 02

Análisis
general

PÁG 03

Producción

PÁG 04

Variación de
existencias

PÁG 05

Salidas a
destilería y
vinagrería

PÁG 06

Entradas y
salidas
nacionales

PÁG 07

Importaciones
de vino en
España

PÁG 08

Exportaciones
de vino desde
España

PÁG 09

Anexos

PÁG 12

EVOLUCIÓN MENSUAL CAMPAÑA 2022/2023

Producción

Infovi junio 23

35.901.242

hl de vino producidos en los once primeros meses de campaña (+1,3% o 0,45 millones hl más).

Con apenas producción de vino en el mes de junio de 2023 (5.737 hl), la producción de vino en los once primeros meses de campaña se sitúa en los 35,9M hl, cifra un 1,3% superior a la registrada en el mismo periodo de la campaña anterior o 449.228 hl más.

Si añadimos los 4,8M hl de mosto (+17,6%) indicados en las declaraciones ampliadas del INFOVI del mes de noviembre de 2022, la producción de vino y mosto alcanzaría los 40,7M hl (+3%).

Existencias

Infovi junio 23

40.257.194

hl de vino y mosto a 30 de junio de 2023 (+2,4% o 0,95M hl más).

El aumento se explica por el aumento de las existencias de mosto blanco, que aumentaron en 970.086 hl (+74%). Las existencias de vino aumentaron un ligero 0,4%, (+137.522 hl), hasta los 37,6 millones hl. Dentro de las existencias de vino, por colores, aumentaron un 0,5% las de tintos y rosados, hasta los 24,1M hl y un ligero 0,1% las de los blancos, hasta los 13,45M hl.

Importaciones

OeMv mayo 23

443.593

hl de vino (-25,5%) importados en los diez primeros meses de la campaña 2022/23, que suponen 152.129 hl menos.

Con datos de la AEAT disponibles hasta mayo de 2023, España importó, en los 10 primeros meses de la campaña 2022/23, 152.129 hl menos (-25,5%), gastando solo un 1,3% menos, al aumentar el precio medio un 32,5%. Las importaciones se situaron en los 443.593 hl, por valor de 232,1M €, a un precio medio de 523 €/hl. Fueron los graneles quienes lideraron las pérdidas, con 122.837 hl menos y 3,1M € menos.

Alcohol / Vinagre

Infovi junio 23

2.100.574



hl (+4,3%) se destinaron a destilería y vinagrería en los once primeros meses de la campaña 2022/23

Aumentó el vino destinado a destilación (+8,9%), hasta alcanzar los 1.831.825 hl, que suponen 150.155 hl más que en los once primeros meses de la campaña anterior, mientras se redujo un -19,3% el vino destinado a la elaboración de vinagre, hasta situarse en los 268.749 hl (-64.429 hl)..

Mercado interior

Est. Infovi / OeMv junio 23



9.634.951

hl, es la estimación de consumo nacional de vino en el interanual a junio 2023 (-7,9% o 0,83M hl menos).

Con respecto al interanual a junio de 2022, se han consumido 826.105 hl menos. Un mes más, lo que ocurre desde el interanual a noviembre de 2022, la estimación de consumo nacional de vino se mantiene en torno a los 9,6 millones de hl.

Exportaciones

OeMv mayo 23

17.145.437

hl de vino exportados en los diez primeros meses de la campaña 2022/23 (-2,7% o 467.001 hl menos).

Los datos de la AEAT de mayo de 2023, muestran una caída de las exportaciones en ese mes, del 9% en valor y del 7% en volumen. En los diez primeros meses de campaña, la facturación aumentó un 2,6%, hasta los 2.463,4 millones € y el volumen perdió un 2,7%, situándose las exportaciones de vino en los 17,1 millones hl.

En términos absolutos, se exportaron en estos diez meses, 0,47M hl menos, facturándose 61,4M € más.

ANÁLISIS GENERAL

ONCE PRIMEROS MESES DE LA CAMPAÑA 2022/23

A un solo mes de cerrar la campaña 2022/23, pocas variaciones respecto a meses anteriores: **ligero aumento de la producción (+1,3%), siendo un poco mayor el de las existencias finales de vino y mosto (+2,4%), caída de la estimación de consumo nacional de vino (-7,9%),** que lleva ocho meses en torno a los 9,6 millones hl, así como una **revalorización de las exportaciones españolas de vino,** que permite un aumento de la facturación del 2,8%, a pesar de exportar un 4,7% menos de cantidad.

Los datos del INFOVI correspondientes al mes de junio de 2023, sitúan la **producción total de vino** acumulada, a un mes de cerrar la campaña 2022/23, en los **35,9M hl** (+1,3% o 449.228 hl más).

También son superiores las **existencias finales de vino y mosto sin concentrar** a 30 de junio de 2023, comparadas con las que había a 30 de junio de 2022 (+2,4% o 948.291 hl más), situándose en los **40,3 millones hl**. Si comparamos esa cifra con la que había a 31 de mayo de 2023, vemos una diferencia de 3,5M hl menos. Según ha ido avanzando la campaña, mes a mes, las existencias finales de vino y mosto han ido aumentando, sobre todo por las existencias finales del mosto sin concentrar blanco (+74% o 970.086 hl más a 30 de junio de 2023).

La **estimación de consumo nacional de vino**, cierra el interanual a junio de 2023 con una caída del 7,9% respecto a mayo de 2022, situándose en los **9,6M hl**, es decir, se han consumido en los últimos doce meses, 826.105 hl menos. Desde el interanual a noviembre de 2022, esta estimación de consumo se sitúa en el entorno de los 9,6M hl.

En los once primeros meses de campaña, se destinaron 2.100.574 hl (+4,3%) de vino a **destilería y vinagrería**, aumentando un 8,9% el vino a destilación, hasta los 1.831.825 hl y disminuyendo un 19% el destinado a elaborar vinagre, hasta los 268.749 hl.

Con datos de la AEAT disponibles hasta mayo de 2023, las **exportaciones españolas de vino**, mantienen su facturación por encima de los 3.000 millones €, hasta los 3.002,8 millones, aunque por debajo del récord alcanzado en el interanual a marzo de 2023, con 3.061,7 millones € y del interanual a abril de 2023. En términos de volumen, la caída fue del -4,7%, hasta los 20,9M hl. Es decir, se exportaron 1,2M hl menos, pero se facturaron 82,1M € más.

Por último, las **importaciones españolas de vino**, se situaron en los diez primeros meses de campaña, en los 443.593 hl (-25,5%), por valor de 232,1M € (-1,3%).




PRODUCCIÓN

Sin apenas producción de vino en el mes de junio de 2023 (5.737 hl), la **producción de vino** en los once primeros meses de la campaña 2022/23 apenas varía, situándose en los **35,9M hl (+1,3%)**.

Los datos recién publicados del INFOVI para el mes de junio de 2023 muestran que no hubo apenas producción de vino (5.737 hl) en ese mes, por lo que la **producción de vino en los once primeros meses de la campaña 2022/23**, apenas varía y se sitúa en los **35,9 millones de hl**, cifra un 1,3% superior a la registrada en el mismo periodo de la campaña anterior o 449.228 hl más. Dentro de estos 35,9 millones de hl se incluye la producción de los productores de menos de 1.000 hl que, según la declaración ampliada del pasado mes de noviembre de 2022, ascendía a 668.722 hl.

La información ampliada del mes de noviembre, también recogía la **producción de mosto**. Según estos datos, fue de **4,77M de hl**, frente a los 4,06M hl de la campaña anterior (+17,6%). Es decir, la **producción de vino y mosto** se sitúa, en este periodo, en los **40,7M hl (+3%)**

Por colores, teniendo en cuenta la producción de vino de los productores de más de 1.000 hl, 17,2 millones hl (-2,3%) corresponden a vinos tintos y rosados y los 18 millones restantes, a vinos blancos (+5,2%).



VARIACIÓN DE EXISTENCIAS

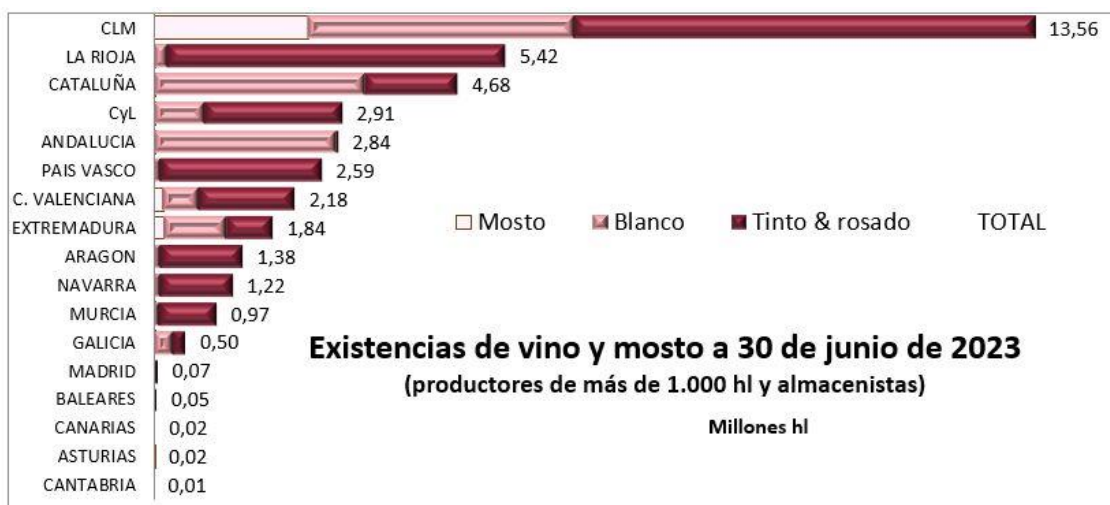
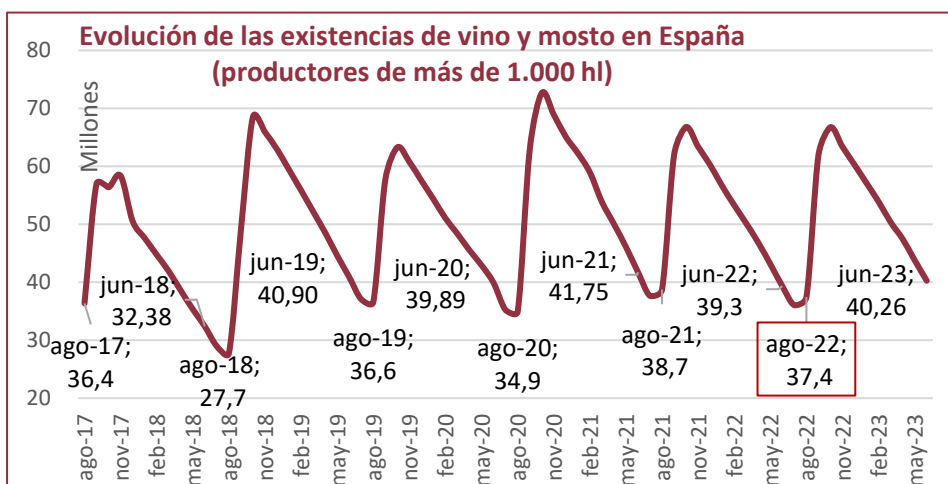
40,26M hl de existencias finales de vino y mosto a 30 de junio de 2023 (+2,4% o 0,95M hl más). Aumentaron un ligero 0,4% las existencias de vino y un 44%, las de mosto sin concentrar

Las **existencias finales de vino y mosto, en manos de productores de más de 1.000 hl y de almacenistas**, según los datos del INFOVI de junio de 2023, fueron **de 40,26 millones de hl**, cifra un 2,4% superior a la registrada el 30 de junio de 2022 o 948.291 hl más. Mes a mes, las existencias finales han ido aumentando respecto a la campaña anterior. Si tenemos en cuenta la media de las cinco últimas campañas, que es de 40,4 millones de hl, las existencias finales de vino y mosto a 30 de junio de 2023, son un 1,2% superiores. **Con respecto a las existencias finales que había el 31 de mayo de 2023, éstas han descendido en 3,5M hl.**

De esos 40,26 millones de hl, 37,6 millones de hl corresponden a existencias finales de vino (+0,4% o 137.522 hl más) y 2,7 millones de hl, a mosto sin concentrar (+43,6% u 810.769 hl más). Con 2,4M hl, Castilla – La Mancha concentra el 89% de las existencias finales de mosto.

Por colores, de los 37,6 millones de hl de existencias finales de vino en manos de productores de menos de 1.000 hl y almacenistas, 24,1 millones eran de vinos tintos y rosados (+126.023 hl) y 13,45 millones hl, de vinos blancos (+11.499 hl).

En cuanto al mosto sin concentrar, 0,39 millones hl era tinto y rosado (-29%) y 2,28 millones hl, blanco (+74%).



Por comunidades autónomas, Castilla-La Mancha se mantiene como la comunidad con mayores existencias finales, alcanzando los 13,6 millones de hl (34% del total de existencias de vino y mosto), seguida de La Rioja, con 5,4 millones de hl y de Cataluña, con 4,68 millones hl.

SALIDAS DESTILERÍA Y VINAGRERÍA

En los once primeros meses de campaña se destinaron **1.831.825 hl de vino (+9%) a destilería y 268.749 hl (-19%) a vinagrería.**

En el mes de junio de 2023 se redujo un ligero 0,4% el vino destinado a destilación en comparación con el mes de junio de 2022, situándose en los 140.516 hl (-524 hl). Por su parte, el vino destinado a la elaboración de vinagre, se redujo un -5%, hasta los 31.830 hl (-1.641 hl).

Si tenemos en cuenta los once primeros meses de la campaña 2022/23, el vino enviado a destilación aumentó un 9%, hasta situarse en **1.831.825 hl** y se redujo un 19%, el destinado a vinagrería, hasta los **268.749 hl**. En total, **2.100.574 hl (+4,3%)** se destinaron a destilería y vinagrería.



2.100.574 hl de vino fueron a destilería y vinagrería (+4,3%), en los once primeros meses de la campaña 2022/23.

ENTRADAS Y SALIDAS NACIONALES

Cae la estimación de **consumo nacional** de vino en el interanual a junio de 2023 (-7,9%) respecto al mismo dato de 2022, situándose en los **9,6M hl.**

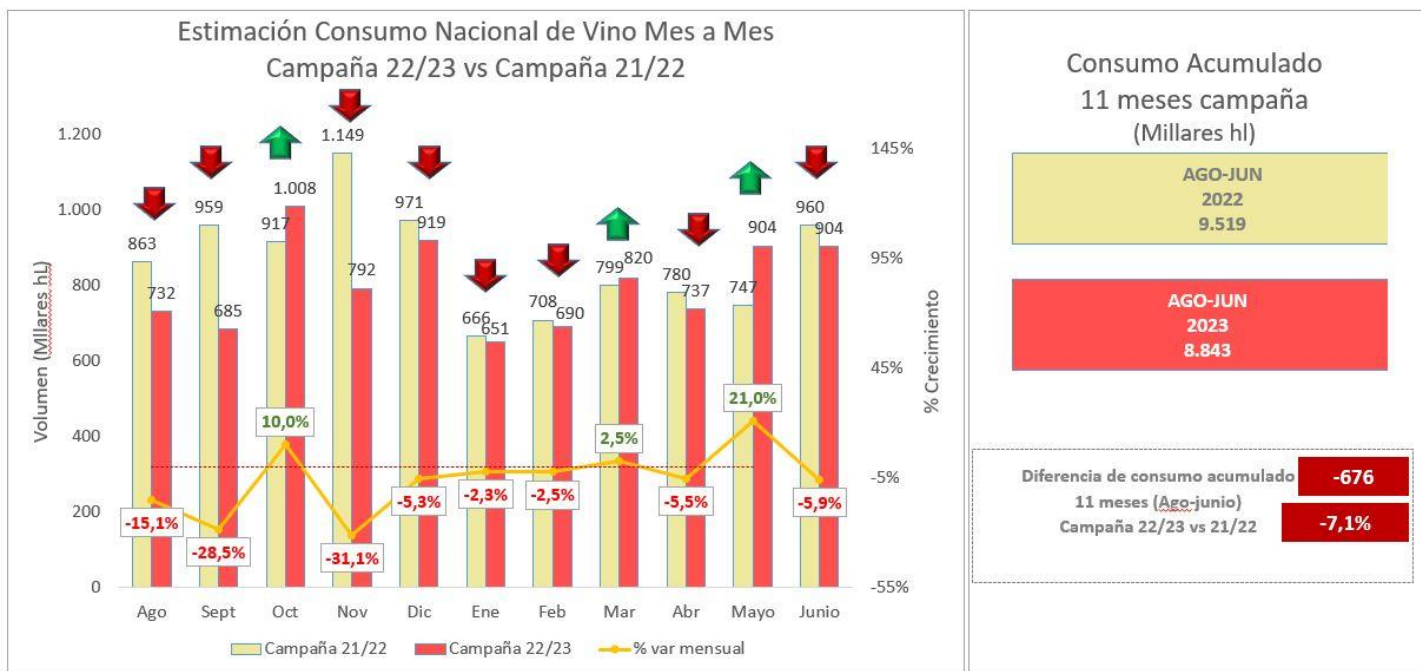
Según datos del INFOVI, en el mes de junio de 2023, cayeron un 5,5% las **entradas** de vino de origen nacional en las bodegas españolas, hasta situarse en los **2.117.963 hl**, reduciéndose las **salidas**, una cifra muy similar (-5,6%), hasta los **3.021.824 hl**. La diferencia neta entre ambas, fue de **903.861 hl**, cifra un 5,9% inferior a la registrada en junio de 2022.

El dato interanual a junio de 2023 (julio 2022 a junio 2023), se cierra con una caída de la estimación de consumo nacional de vino del 7,9%, respecto al interanual a junio de 2022, hasta situarse en los **9,6M hl**. Es decir, se redujo en 826.105 hl. Desde el interanual a noviembre de 2022, la cifra de estimación de consumo nacional de vino permanece en torno a los 9,6 millones hl.

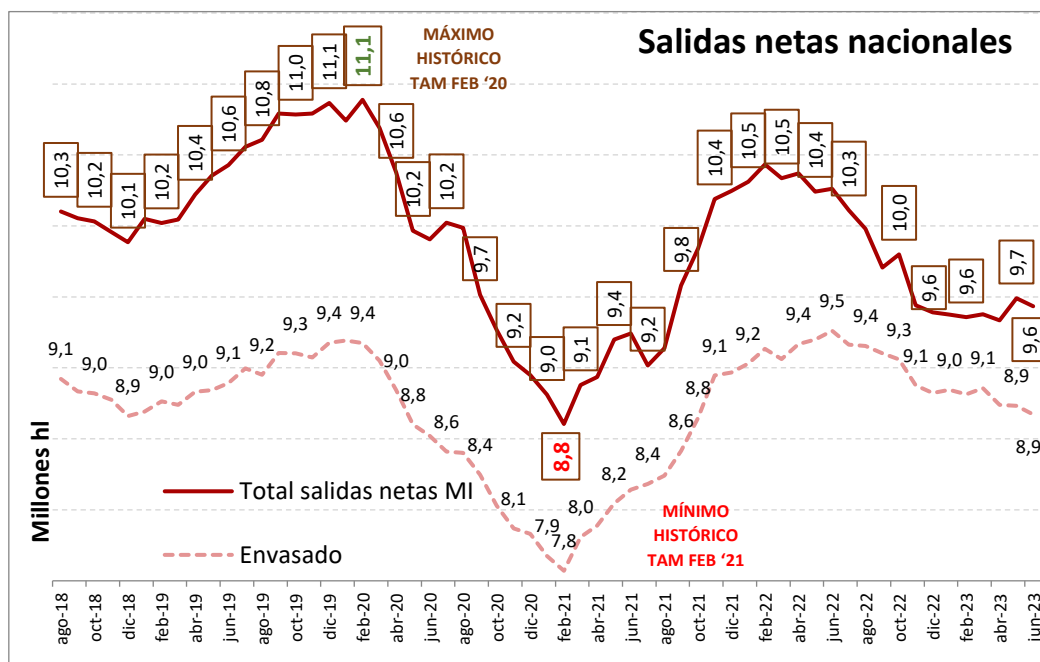
El gráfico siguiente muestra, mes a mes (de agosto 2022 a junio 2023) y comparando la campaña 2022/23 con la anterior, la evolución de la diferencia entre las entradas y salidas nacionales de vino.

En los once primeros meses de campaña, la estimación de consumo se ha situado en los 8,8 millones hl, cifra un 7,1% inferior a los 9,5 millones hl de los 11 primeros meses de la campaña anterior. Es decir, se estima que se han consumido 676.206 hl menos.

Si observamos la evolución mes a mes, la estimación de consumo solo ha aumentado en 3 meses: octubre 2022 (+10%), marzo 2023 (+2,5%) y mayo 2023 (+21%).



La estimación de consumo cerró el interanual a junio 2023 con una caída del 7,9%, situándose en los 9,6M hl.



SALIDAS OPERACIONES PROPIAS

Según los datos del INFOVI, en el **mes de junio de 2023**, se destinaron **153.601 hl de vino** a salidas de vino de operaciones propias (vino utilizado, por ejemplo, para la elaboración de vinos aromatizados, vermouths, sangrías, etc). La comparativa con el mes de junio de 2022, muestra un aumento del 9% (+12.764 hl). Aumentaron los vinos blancos (+41%), mientras perdieron los tintos y rosados (-12%). Los primeros se situaron en los 78.734 hl y los segundos, en los 74.867 hl. Por otro lado, de esos 153.601 hl, 110.769 hl correspondieron a productores de más de 1.000 hl (+7,6%) y 42.922 hl, a almacenistas (+13%).

En los **once primeros meses de la campaña 2022/23** fueron **1.221.530 hl** los destinados a operaciones propias (-1,3% o 16.551 hl menos). De esa cantidad, 571.637 hl, fueron vinos tintos y rosados (-6,6%) y 649.893 hl, vinos blancos (+3,8%). Y de los 1.221.530 hl, 917.239 hl (-1,8%) correspondieron a productores de más de 1.000 hl, y los 304.291 hl restantes, a almacenistas (+0,2%).

IMPORTACIONES DE VINO EN ESPAÑA

Se redujeron en un 25,5% en volumen y en un 1,3% en valor, aumentando el precio medio un 32,5%. Los vinos a granel explican las caídas (-16% en valor y -48% en volumen).

Con datos disponibles de la AEAT hasta **mayo de 2023**, las importaciones españolas de vino se situaron, en los diez primeros meses de la campaña 2022/23, en los **443.593 hl de vino (-25,5%)** por valor de **232,1 millones € (-1,3%)**, a un precio medio de **523 €/hl (+32,5%)**. En términos absolutos, se importaron, 152.129 hl menos, de los que 122.837 hl corresponden a vino a granel y se gastaron 3,1 millones € menos, de los que 3 millones correspondieron a vino a granel. El precio medio aumentó en 128 €/hl.

En los diez primeros meses de campaña, se importaron 152.129 hl menos, con un gasto que se redujo en 3,1M €, al aumentar el precio medio en 128 €/hl. Las importaciones se situaron en los 443.593 hl, por valor de 232,1 millones €.

EXPORTACIONES DE VINO EN ESPAÑA

En los diez primeros meses de la **campaña 2022/23**, aumentaron un 2,6% su facturación, hasta los **2.463,4M €** (+61,4 millones) y perdieron un 4,4% en volumen, hasta los **17,1M hl** (-467.001 hl).

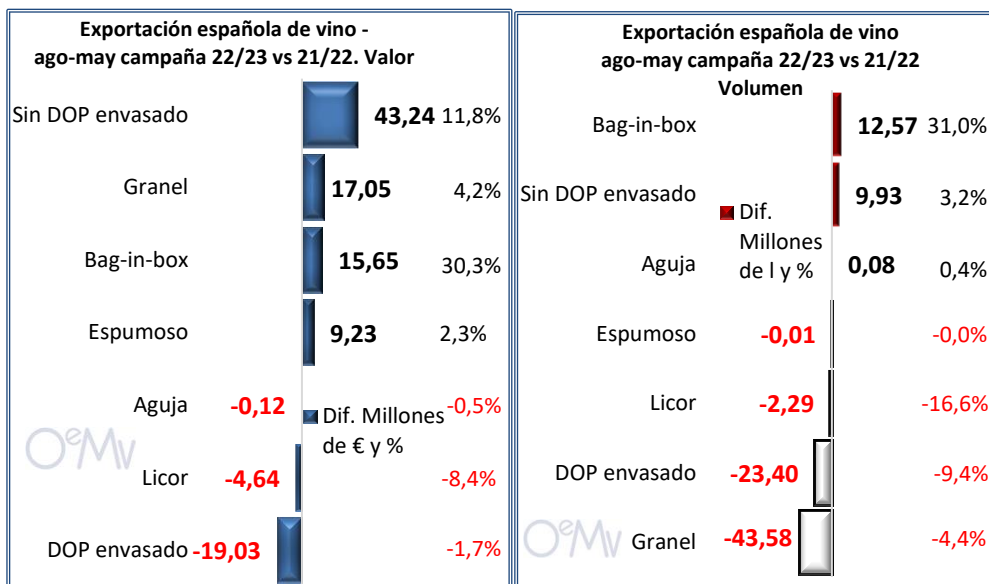
Mes de mayo de 2023 negativo para las exportaciones españolas de vino, con caídas del 9% en valor y del 7% en volumen. Se situaron en los **258,4 millones €** (-26,9 millones) y los **178,1 millones de litros** (-14,1 millones). Los vinos con DOP envasados, de los que se dejaron de facturar 18M € en el mes de mayo, lideraron las pérdidas en valor. En volumen, los graneles perdieron 6,1 millones de litros.

En cuanto a los **cinco primeros meses de 2023**, se mantiene el crecimiento en valor, a pesar de los malos datos de abril y mayo, con aumento del 1,9%, hasta los 1.183 millones € (+22,6 millones). En términos de volumen, se registró ya una ligera caída del 0,2%, hasta los 829,3 millones de litros (-1,7 millones).

Los datos referidos a los **diez primeros meses de la campaña 2022/23** (agosto 2022 a mayo 2023), muestran un aumento de la facturación del 2,6%, hasta los **2.463,4 millones €** (+61,4 millones) y una caída, en términos de volumen, del -2,7%, hasta los **17,1 millones hl** (-467.001 hl).

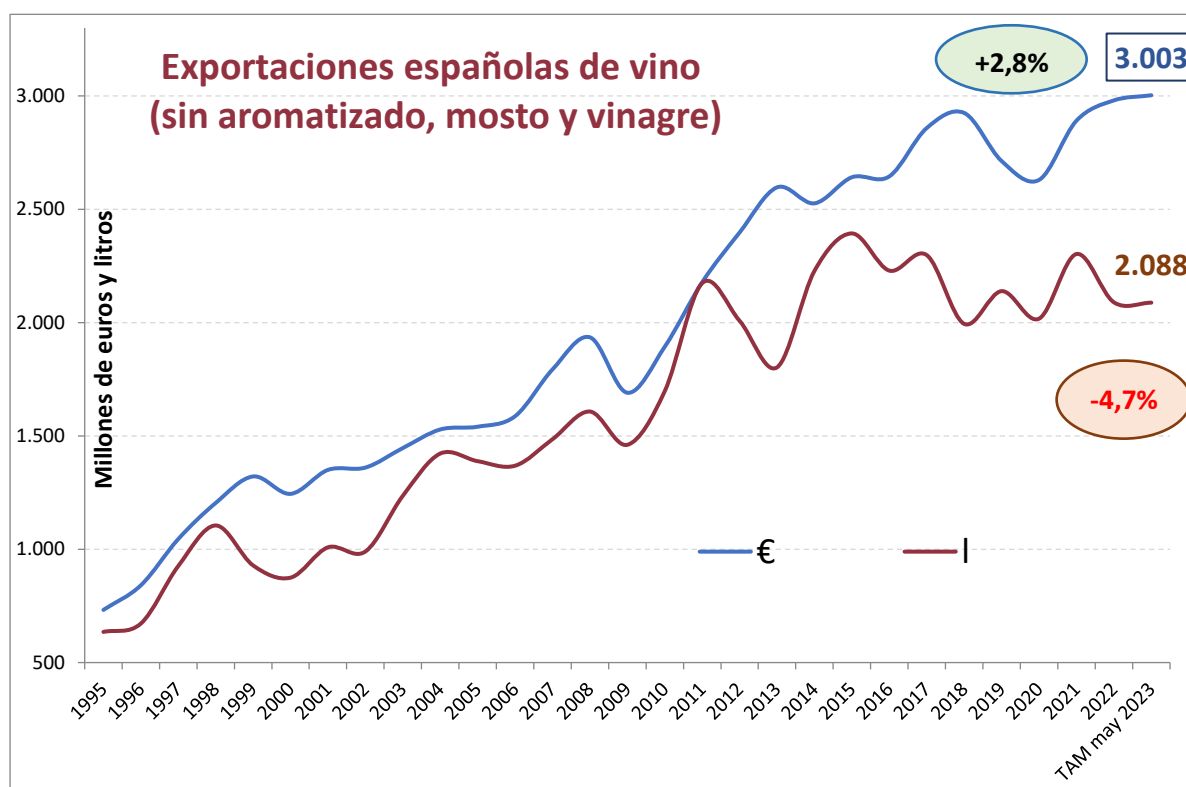
Por productos, en estos diez primeros meses de campaña, en términos de valor, cayeron los vinos de licor (-8,4%), de aguja (-0,5%), los vinos con IGP a granel (-6,5%) y los vinos con DOP envasados (-1,7%). En términos de volumen, cayeron los vinos de licor (-17%), los vinos con DOP (-9%), ligeramente los espumosos, los vinos sin ninguna indicación envasados (-6,6%) y los vinos a granel (-4%).

Si dividimos las exportaciones españolas de vino en dos grandes grupos (envasados y graneles), ambos aumentaron en valor y perdieron en volumen, en los 10 primeros meses de campaña. Los vinos envasados (que incluyen los generosos, espumosos, de aguja, tranquilos y BiB) facturaron un 2% más, hasta los 2.035,5 millones € (+44,3 millones) y exportaron un 0,4% menos en volumen, hasta los 771,1 millones de litros (-3,1 millones de litros). Los vinos a granel, por su parte, perdieron un 4,4% en volumen, hasta los 9,4 millones hl (-0,4 millones) y aumentaron un 4,2% en valor, hasta los 427,9 millones € (+17,1 millones). Ambos grupos aumentaron su precio medio.



EXPORTACIONES DE VINO EN ESPAÑA

En cuanto al **interanual a mayo de 2023**, las exportaciones españolas de vino se situaron en los **3.002,8 millones € (+2,8%)** y los **2.087,8 millones de litros (-4,7%)**. En términos de valor, la facturación se mantiene por encima de los 3.000 millones de euros, aunque no se supera la cifra récord de 3.061,7 millones € alcanzados en el interanual a marzo de 2023, ni la alcanzada en el interanual a abril de 2023. En términos de volumen, se dejaron de exportar 102 millones de litros respecto al interanual a mayo de 2022.



Pueden ampliar la información sobre las **exportaciones españolas de vino a mayo de 2023**, en el informe disponible en la web del OeMv, gracias al acuerdo de colaboración entre el Observatorio Español del Mercado del Vino y la Organización Interprofesional del Vino de España.

AGRADECIMIENTO

por su apoyo al sector vitivinícola español a:



Información suministrada por la Interprofesional del Vino de España (OIVE), según el análisis objetivo de los datos mensuales extraídos del sistema INFOVI, editado y publicado por el MAPA y otras fuentes del sector vitivinícola español, y realizado por el Observatorio Español del Mercado del Vino (OeMv).

OIVE y OeMv no se hacen responsables de las posibles modificaciones o rectificaciones posteriores, por parte del MAPA y/u otras fuentes, con respecto al momento de su elaboración que pudieran dar lugar a cambios de escenario del entorno analizado.

Los datos originales pueden ser consultados en todo momento en:

<http://www.mapama.gob.es/es/agricultura/temas/producciones-agricolas/vitivinicultura/>

Lista de cuadros y gráficos adjuntos:

1. Evolución de la producción de uvas y vinos por meses en la campaña
2. Evolución de salidas a destilación y vinagrería
3. Evolución existencias
4. Evoluciones entradas y salidas interiores de vino
5. Evolución exportaciones en la campaña

Interprofesional del
**VINO DE
ESPAÑA**

Organización Interprofesional del Vino de España (OIVE) C/ José Abascal 44- 1º 28003 Madrid, España
Tel +34 91290 32 34 /info@oive.org

INTERPROFESIONALDELVINO.ES

PRODUCCIÓN DE UVAS Y VINO



Campaña 2020/2021



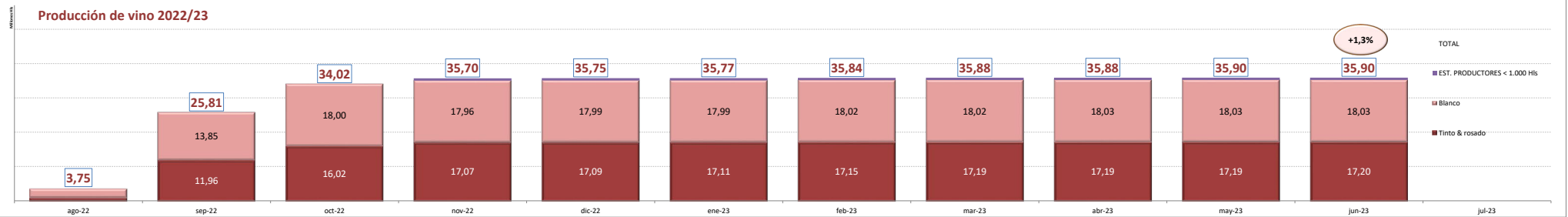
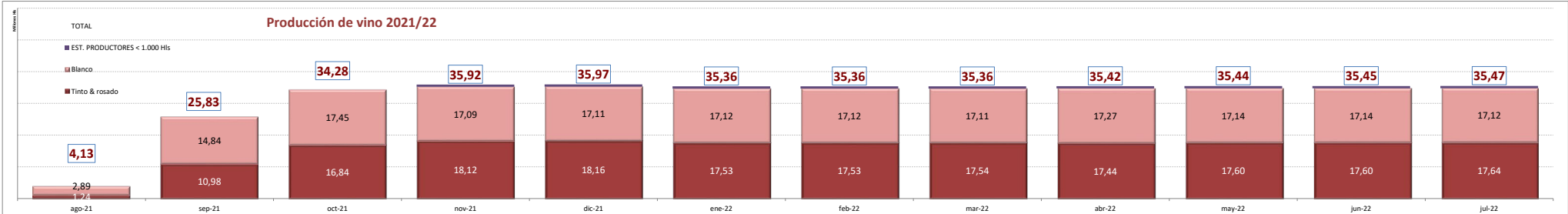
Campaña 2021/2022

Campaña 2022/2023

Fuente: IIVT (Vino elaborado). Datos...

PRODUCCIÓN UVA (millones de Kg)	Campaña 2020/2021												Campaña 2021/2022												Campaña 2022/2023											
	ago-20	sep-20	oct-20	nov-20	dic-20	ene-21	feb-21	mar-21	abr-21	may-21	jun-21	jul-21	ago-21	sep-21	oct-21	nov-21	dic-21	ene-22	feb-22	mar-22	abr-22	may-22	jun-22	jul-22	ago-22	sep-22	oct-22	nov-22	dic-22	ene-23	feb-23	mar-23	abr-23	may-23	jun-23	
EST. LARTE	400,51	3.966,15	1.506,32	132,83	0,38	0,01	0,00	0,00	0,00	0,00	0,00	0,00	597,28	3.454,17	1.242,22	108,70	0,00	0,00	0,00	0,00	0,00	0,00	0,00	0,00	336,84	3.467,36	1.239,24	98,00	0,00	0,02	0,00	0,00	0,00	0,00	0,00	0,00
Bianco	310,74	2.251,80	792,29	24,62	0,01	0,01	0,00	0,00	0,00	0,00	0,00	0,00	425,45	2.042,15	875,70	15,48	0,00	0,00	0,00	0,00	0,00	0,00	0,00	0,00	390,44	1.905,95	695,21	21,56	0,00	0,00	0,00	0,00	0,00	0,00	0,00	0,00
Tinto & rosado	89,78	1.714,36	714,03	108,21	0,38	0,00	0,00	0,00	0,00	0,00	0,00	0,00	161,74	1.412,42	367,02	93,22	0,00	0,00	0,00	0,00	0,00	0,00	0,00	0,00	146,41	1.561,41	535,53	76,44	0,00	0,01	0,00	0,00	0,00	0,00	0,00	0,00
EN LA CAMPAÑA	400,51	4.366,67	5.983,26	6.097,92	6.095,40	6.294,24	6.105,89	6.105,89	6.105,89	6.105,89	6.105,89	6.105,89	597,28	4.041,81	5.197,45	5.399,88	5.312,92	5.312,92	5.312,92	5.312,92	5.312,92	5.312,92	5.312,92	5.312,92	336,84	4.004,40	5.229,38	5.449,87	5.406,28	5.406,46	5.405,40	5.409,53	5.470,96	5.473,89	5.472,41	
Bianco	210,74	2.242,52	2.274,08	2.214,75	2.203,58	2.204,47	2.203,92	2.203,92	2.203,92	2.203,92	2.203,92	2.203,92	285,45	2.467,57	2.879,87	2.876,14	2.878,07	2.878,07	2.878,07	2.878,07	2.878,07	2.878,07	2.878,07	2.878,07	290,44	2.296,29	3.015,96	3.048,61	3.036,45	3.036,47	3.039,86	3.040,47	3.041,88	3.041,96	3.041,97	
Tinto & rosado	89,78	1.804,14	2.569,28	2.689,89	2.691,34	2.694,49	2.696,14	2.696,14	2.696,14	2.696,14	2.696,14	2.696,14	161,74	1.574,24	2.317,58	2.454,37	2.335,51	2.335,51	2.335,78	2.336,01	2.336,31	2.338,76	2.338,76	2.339,10	146,41	1.707,82	2.213,42	2.299,19	2.324,65	2.324,77	2.330,32	2.333,84	2.333,87	2.334,71	2.334,93	
EST. PRODUCTORES < 1.000 Hls	83,28	83,28	83,28	83,28	83,28	83,28	83,28	83,28	83,28	83,28	83,28	83,28	99,34	99,34	99,34	99,34	99,34	99,34	99,34	99,34	99,34	99,34	99,34	99,34	95,22	95,22	95,22	95,22	95,22	95,22	95,22	95,22	95,22	95,22	95,22	
PRODUCCIÓN VINO (hl)	ago-20	sep-20	oct-20	nov-20	dic-20	ene-21	feb-21	mar-21	abr-21	may-21	jun-21	jul-21	ago-21	sep-21	oct-21	nov-21	dic-21	ene-22	feb-22	mar-22	abr-22	may-22	jun-22	jul-22	ago-22	sep-22	oct-22	nov-22	dic-22	ene-23	feb-23	mar-23	abr-23	may-23	jun-23	
EN LA MES	2.714,50	25.184,806	10.586,267	1.391,810	7.079	3.743	4.348	20.124	6.251	6.932	5.667	6.075	4.128,275	21.631,514	8.149,103	1.172,181	5.139	5.370	3.127	3.153	5.081	5.407	12.903	7.684	3.751,812	22.056,929	8.017,484	1.000,854	3.432	3.203	6.740	4.189	4.586	4.936	5.737	
Bianco	2.046,073	12.749,050	4.435,074	534,120	2.292	1.524	2.447	18.772	6.362	5.073	4.037	4.285	2.893,193	11.896,445	2.434,416	444,915	4.103	4.086	1.951	2.289	3.712	1.214	6.673	6.442	2.646,971	11.202,106	4.092,875	386,841	2.815	878	6.165	3.182	3.489	2.827	3.711	
Tinto & rosado	668,467	12.435,756	6.151,193	857,690	4.787	2.219	1.901	1.352	1.889	1.859	1.630	1.790	1.235,082	9.735,069	5.714,687	727,266	1.036	1.284	1.176	864	1.369	4.253	6.230	1.242	1.104,841	10.854,823	3.924,609	614,013	617	2.325	575	1.007	1.097	1.529	2.026	
EN LA CAMPAÑA	2.714,50	27.899,346	38.945,613	41.028,467	40.648,763	40.738,663	40.821,412	41.069,161	40.867,197	40.879,199	40.890,303	40.948,526	4.128,275	25.825,127	34.284,617	35.917,575	35.979,915	35.959,510	35.362,610	35.358,968	35.416,002	35.442,824	35.452,014	35.471,467	3.751,812	35.808,741	34.023,174	35.703,003	35.746,270	35.767,860	35.841,131	35.876,192	35.882,434	35.895,469	35.901,342	
Bianco	2.046,073	14.795,123	19.340,197	19.628,000	19.355,913	19.395,305	19.410,401	19.655,460	19.432,592	19.436,316	19.444,586	19.482,014	2.893,193	14.843,510	17.446,456	17.091,946	17.111,348	17.118,345	17.122,844	17.109,473	17.267,101	17.139,518	17.142,478	17.121,685	2.646,971	13.849,077	18.003,340	17.960,668	17.989,382	17.993,716	18.019,927	18.021,342	18.026,232	18.032,313	18.032,530	
Tinto & rosado	668,467	13.104,223	19.605,416	20.796,000	20.678,383	20.728,891	20.796,544	20.799,234	20.820,138	20.828,410	20.831,250	20.852,045	1.235,082	10.981,617	16.838,161	18.118,225	18.155,263	17.533,761	17.532,362	17.542,091	17.441,497	17.595,902	17.602,132	17.642,378	1.104,841	11.959,664	16.019,934	17.073,623	17.088,166	17.105,422	17.152,482	17.186,128	17.187,480	17.194,434	17.200,000	
EST. PRODUCTORES < 1.000 Hls	614,467	614,467	614,467	614,467	614,467	614,467	614,467	614,467	614,467	614,467	614,467	614,467	707,404	707,404	707,404	707,404	707,404	707,404	707,404	707,404	707,404	707,404	707,404	707,404	668,722	668,722	668,722	668,722	668,722	668,722	668,722	668,722	668,722	668,722	668,722	
PRODUCCIÓN MOSTO	5.076,042	5.076,042	5.076,042	5.076,042	5.076,042	5.076,042	5.076,042	5.076,042	5.076,042	5.076,042	5.076,042	5.076,042	4.053,050	4.053,050	4.053,050	4.053,050	4.053,050	4.053,050	4.053,050	4.053,050	4.053,050	4.053,050	4.053,050	4.053,050	4.766,953	4.766,953	4.766,953	4.766,953	4.766,953	4.766,953	4.766,953	4.766,953	4.766,953	4.766,953	4.766,953	
Producción VINO + MOSTO	46.104,509	45.724,805	45.814,705	45.897,454	46.145,203	45.943,239	45.955,235	45.966,345	46.024,568	39.970,625	40.026,965	39.412,560	39.415,660	39.412,018	39.469,052	39.495,874	39.505,064	39.524,517	40.489,956	40.513,223	40.534,813	40.608,084	40.643,145	40.649,387	40.662,422	40.668,195										
RECONSUMO UVA / VINO (hl / hl)	ago-20	sep-20	oct-20	nov-20	dic-20	ene-21	feb-21	mar-21	abr-21	may-21	jun-21	jul-21	ago-21	sep-21	oct-21	nov-21	dic-21	ene-22	feb-22	mar-22	abr-22	may-22	jun-22	jul-22	ago-22	sep-22	oct-22	nov-22	dic-22	ene-23	feb-23	mar-23	abr-23	may-23	jun-23	
EN LA MES	0,68	0,63	0,70	1,05	1,85	43,71	---	---	---	---	---	---	0,70	0,63	0,71	1,08	165,17	---	---	---	---	---	---	---	0,70	0,64	0,65	1,09	530,00	20,95	175,11	---	---	---	---	
Bianco	0,66	0,57	0,56	2,17	38,84	18,45	---	---	---	---	---	---	0,68	0,58	0,65	2,87	418,67	---	---	---	---	---	---	---	0,68	0,59	0,59	1,79	436,52	33,87	160,17	---	---	---	---	
Tinto & rosado	0,74	0,73	0,86	0,79	1,27	798,67	---	---	---	---	---	---	0,76	0,69	0,75	0,78	40,47	---	---	---	---	---	---	---	0,75	0,75	0,75	0,74	0,74	0,74	0,74	0,74	0,74	0,74	0,74	
EN LA CAMPAÑA	0,68	0,64	0,67	0,67	0,67	0,62	0,67	0,67	0,67	0,67	0,67	0,67	0,70	0,64	0,66	0,67	0,68	0,67	0,67	0,67	0,67	0,67	0,67	0,67	0,70	0,64	0,65	0,66	0,66	0,66	0,66	0,66	0,66	0,66	0,66	
Bianco	0,66	0,58	0,59	0,59	0,58	0,51	0,58	0,59	0,59	0,59	0,59	0,59	0,68	0,60	0,61	0,59	0,59	0,59	0,59	0,59	0,60	0,59	0,59	0,59	0,68	0,60	0,60	0,59	0,59	0,59	0,59	0,59	0,59	0,59	0,59	
Tinto & rosado	0,74	0,73	0,76	0,77	0,77	0,77	0,77	0,77	0,77	0,77	0,77	0,77	0,76	0,70	0,73	0,75	0,78	0,75	0,75	0,75	0,75	0,75	0,75	0,75	0,74	0,70	0,72	0,74	0,74	0,74	0,74	0,74	0,74	0,74	0,74	

* El IIVT solo recoge información sobre la producción de mosto en la declaración ampliada de los meses de noviembre



SALIDAS A DESTILERIA Y VINAGRERIA

Fuente: INFOVI; elaboración OeMV

Campaña 2019/2020

Interprofesional del
VINO DE ESPAÑA

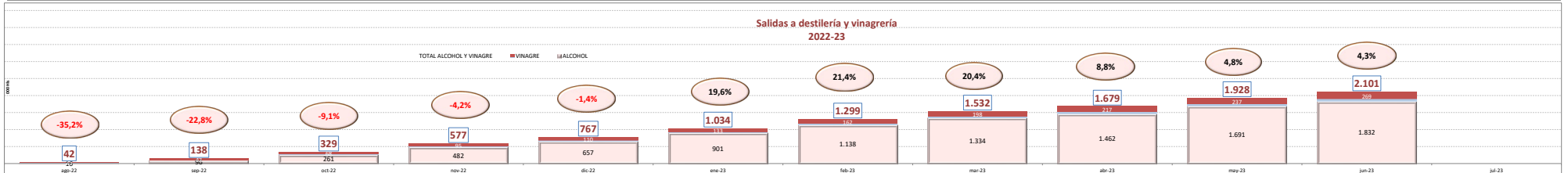
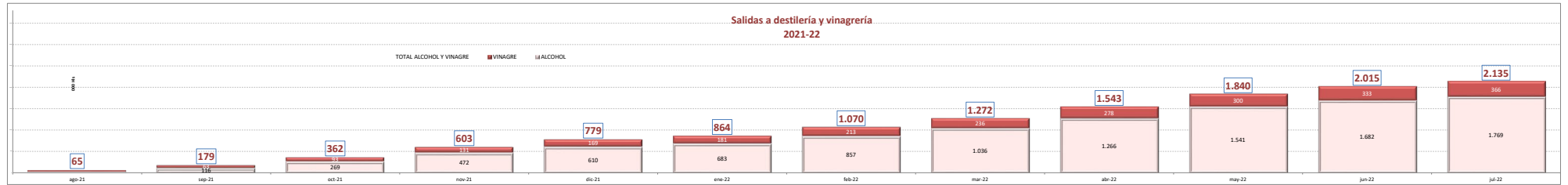
Campaña 2020/2021

Campaña
2021/2022

Campaña
2022/2023

MES A MES	Campaña 2019/2020												Campaña 2020/2021												Campaña 2021/2022												Campaña 2022/2023											
ALCOHOL Y VINAGRE	ago-19	sep-19	oct-19	nov-19	dic-19	ene-20	feb-20	mar-20	abr-20	may-20	jun-20	jul-20	ago-20	sep-20	oct-20	nov-20	dic-20	ene-21	feb-21	mar-21	abr-21	may-21	jun-21	jul-21	ago-21	sep-21	oct-21	nov-21	dic-21	ene-22	feb-22	mar-22	abr-22	may-22	jun-22	jul-22	ago-22	sep-22	oct-22	nov-22	dic-22	ene-23	feb-23	mar-23	abr-23	may-23	jun-23	
ALCOHOL	27.207	145.675	235.115	188.104	135.521	264.267	253.029	129.469	52.319	115.201	229.800	1.173.000	636.000	72.200	178.737	200.843	76.451	126.851	240.471	404.974	324.329	205.214	279.352	236.842	28.517	87.463	153.382	202.334	117.971	73.471	171.813	179.196	229.631	274.850	341.040	87.328	16.493	79.794	105.208	220.327	175.046	243.851	236.791	196.675	128.093	229.119	140.516	
Tinto y rosado	2.076	14.400	16.856	19.043	28.765	37.154	45.465	38.903	9.795	14.002	72.400	472.000	224.000	10.700	13.151	39.158	15.406	31.428	41.151	73.839	66.158	71.870	96.643	75.715	14.236	36.731	17.836	38.185	53.961	28.203	71.459	103.489	93.859	164.405	59.097	42.227	7.370	12.604	24.616	56.875	76.111	79.039	75.960	72.672	62.859	130.148	67.312	
Bianco	25.131	131.275	218.259	169.061	106.756	227.113	207.564	90.566	42.524	101.199	157.400	701.000	412.000	61.500	165.586	161.685	61.045	95.455	199.320	331.135	258.171	193.344	182.709	161.127	14.281	50.730	135.546	164.149	84.012	45.268	102.354	75.707	135.772	110.445	81.943	45.101	9.123	67.190	140.592	163.452	98.935	164.812	160.833	124.001	65.144	98.971	73.204	
VINAGRE	17.031	24.530	24.404	21.830	29.635	17.809	23.096	30.918	28.952	20.460	27.616	42.362	35.112	29.492	44.722	20.538	41.908	38.952	32.153	36.908	34.717	30.177	37.033	22.745	36.069	26.627	29.901	38.220	38.167	12.153	31.598	21.482	41.361	22.129	33.471	37.948	25.365	16.243	25.999	27.880	15.008	22.396	28.517	36.611	18.681	20.077	31.830	
Tinto y rosado	1.054	2.871	1.890	1.400	5.062	2.488	2.636	1.988	1.750	3.017	2.134	4.699	467	5.179	2.632	1.699	1.722	2.856	2.836	6.553	4.272	2.558	5.706	674	6.166	5.098	1.585	3.494	1.074	720	9.833	4.760	6.430	2.095	3.029	3.183	3.370	1.376	1.570	1.984	3.513	2.570	1.694	1.349	1.887	333	749	
Bianco	15.977	21.659	22.514	22.430	24.573	15.321	20.460	28.930	27.242	17.443	25.482	37.663	34.645	24.313	42.090	27.839	40.186	36.096	29.317	30.355	30.445	27.819	31.327	22.071	29.903	21.529	28.316	34.726	37.093	11.433	21.765	18.722	34.931	20.034	30.442	29.765	21.995	14.867	24.429	25.896	11.495	19.826	26.963	35.262	16.796	19.744	31.081	
TOTAL ALCOHOL Y VINAGRE	44.238	170.205	259.519	211.934	165.156	282.076	276.125	160.387	81.311	135.661	257.416	1.215.362	671.112	101.692	223.459	230.381	118.359	165.833	272.624	441.842	359.046	295.991	316.385	239.587	64.586	114.090	183.283	240.534	176.140	85.624	205.411	202.878	270.992	296.979	374.511	120.276	41.858	96.037	191.207	248.207	190.054	246.247	240.450	233.286	146.686	249.196	172.346	
																										46%	73%	14%	1%	80%	-42%	-28%	-56%	-29%	4%	-26%	43%	-42%	0%	8%	9%	27%	23%	36%	10%	-44%	-17%	0%

ACUMULADO EN LA CAMPAÑA	Campaña 2019/2020												Campaña 2020/2021												Campaña 2021/2022												Campaña 2022/2023											
ALCOHOL Y VINAGRE	ago-19	sep-19	oct-19	nov-19	dic-19	ene-20	feb-20	mar-20	abr-20	may-20	jun-20	jul-20	ago-20	sep-20	oct-20	nov-20	dic-20	ene-21	feb-21	mar-21	abr-21	may-21	jun-21	jul-21	ago-21	sep-21	oct-21	nov-21	dic-21	ene-22	feb-22	mar-22	abr-22	may-22	jun-22	jul-22	ago-22	sep-22	oct-22	nov-22	dic-22	ene-23	feb-23	mar-23	abr-23	may-23	jun-23	
ALCOHOL	27.207	172.882	407.997	596.101	731.622	995.889	1.248.938	1.378.387	1.430.706	1.545.907	1.775.707	2.948.707	636.000	708.200	886.937	1.087.780	1.164.231	1.291.112	1.531.983	1.936.557	2.260.886	2.526.100	2.805.452	3.042.294	28.517	115.980	269.362	471.696	609.669	683.140	856.953	1.036.149	1.265.780	1.540.630	1.681.670	1.768.998	16.493	96.287	261.495	481.822	656.868	900.719	1.137.512	1.334.917	1.462.190	1.691.309	1.831.825	
Tinto y rosado	2.076	16.476	33.332	52.375	81.140	118.294	163.759	202.662	212.457	226.459	298.859	770.859	224.000	234.700	247.851	287.009	302.415	333.841	374.992	448.831	514.889	586.859	683.502	759.217	14.236	50.969	106.900	160.951	189.154	260.613	364.102	457.961	622.366	812.403	723.690	7.370	19.974	44.900	101.465	177.576	256.615	332.575	405.247	468.106	598.254	665.566		
Bianco	25.131	156.406	374.665	543.726	650.482	877.955	1.085.159	1.175.725	1.218.249	1.319.448	1.476.848	2.177.848	412.000	473.500	639.086	800.771	861.816	957.271	1.156.991	1.487.726	1.745.897	1.939.241	2.121.950	2.283.077	14.281	65.011	200.557	364.706	448.718	493.986	596.340	672.047	807.819	918.264	1.000.207	1.045.308	9.123	76.313	216.905	380.357	479.292	644.104	804.937	928.940	994.084	1.093.055	1.166.259	
VINAGRE	17.031	41.561	65.965	89.795	119.430	137.239	160.335	191.233	220.245	240.705	268.321	310.683	35.112	64.604	109.326	133.864	180.772	219.324	251.877	288.785	323.502	353.879	390.912	413.657	36.069	62.606	92.957	130.817	168.984	181.187	212.735	236.217	277.578	299.707	333.178	366.126	25.365	41.608	67.607	96.487	110.495	132.891	161.548	198.159	216.842	236.919	268.749	
Tinto y rosado	1.054	3.925	5.815	7.215	12.277	14.765	17.401	19.389	21.139	24.156	26.290	30.989	467	5.646	8.278	9.977	11.699	14.155	17.391	23.944	28.216	30.774	36.480	37.154	6.166	11.264	12.849	16.343	17.417	18.137	27.970	32.730	39.160	41.255	44.284	47.467	3.370	4.746	6.316	8.300	11.813	14.383	16.077	17.426	19.313	19.646	20.395	
Bianco	15.977	37.636	60.150	82.580	107.153	122.474	140.934	171.864	199.106	216.549	242.031	279.694	34.645	58.958	101.048	128.887	169.073	205.169	234.486	264.841	295.286	323.105	354.432	376.503	29.903	51.432	79.748	114.474	151.567	163.000	184.765	205.487	238.418	258.452	288.894	318.659	21.995	36.862	61.291	87.187	98.682	118.508	145.471	180.733	197.529	217.273	248.354	
TOTAL ALCOHOL Y VINAGRE	44.238	214.443	473.962	685.896	851.672	1.133.128	1.409.253	1.569.640	1.650.951	1.796.612	2.044.028	3.259.390	671.112	772.804	996.263	1.226.644	1.345.093	1.510.436	1.783.460	2.225.342	2.584.988	2.879.979	3.196.364	3.455.951	64.586	178.676	361.959	602.513	778.653	894.277	1.069.688	1.272.364	1.543.358	1.840.337	2.014.948	2.135.124	41.858	137.895	329.102	577.309	767.363	1.033.610	1.299.060	1.532.346	1.679.032	1.928.228	2.100.574	



EVOLUCIÓN DE EXISTENCIAS FINALES

Fuente: INFOVI; elaboración DeMv

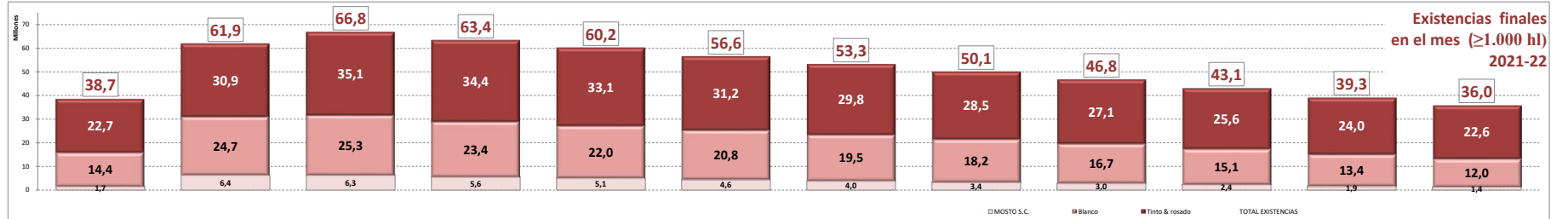
NOTA: las existencias finales de cada mes anterior al último son las consideradas como iniciales del mes siguiente



EXISTENCIAS TOTALES (hl)	jul-21 *	ago-21	sep-21	oct-21	nov-21	dic-21	ene-22	feb-22	mar-22	abr-22	may-22	jun-22	jul-22	ago-22	sep-22	oct-22	nov-22	dic-22	ene-23	feb-23	mar-23	abr-23	may-23	jun-23		
VINO	37.252.938					58.761.999							36.249.367												58.587.835	
≥ 1.000 hl	33.286.236					55.314.239							32.120.820													55.391.458
< 1.000 hl	1.422.964					1.974.346							1.743.821													2.074.413
Almacénistas	2.643.538					2.472.514							2.484.726													2.122.064
MOSTO S.C.	1.715.679					5.593.204							1.433.103													5.842.352
≥ 1.000 hl	1.712.521					5.586.828							1.426.813													5.838.306
< 1.000 hl	937					1.038							1.315													325
Almacénistas	2.221					5.338							4.975													3.721
TOTAL EXISTENCIAS	39.068.417					65.354.303							37.782.470													65.430.287

≥ 1.000 hl & almacénistas	jul-21 *	ago-21	sep-21	oct-21	nov-21	dic-21	ene-22	feb-22	mar-22	abr-22	may-22	jun-22	jul-22	ago-22	sep-22	oct-22	nov-22	dic-22	ene-23	feb-23	mar-23	abr-23	may-23	jun-23	
VINO	35.929.774	37.076.248	55.561.124	60.462.520	57.786.781	55.092.907	52.001.798	49.282.688	46.711.445	43.836.101	40.712.585	37.448.018	34.604.792	35.703.340	55.006.339	60.170.758	57.513.565	54.791.795	52.041.514	49.354.198	46.284.201	43.738.164	40.646.594	37.585.540	
Tinto & rosado	22.914.244	22.669.691	30.896.125	35.131.135	34.416.641	33.050.603	31.207.725	29.801.463	28.522.326	27.091.148	25.576.873	24.007.082	22.612.273	22.471.145	32.004.537	34.608.509	33.820.899	32.436.207	31.088.297	29.775.543	28.357.085	27.108.049	25.587.584	24.133.105	
* Granel	19.673.107	19.487.904	27.743.971	32.144.378	31.545.792	30.286.757	28.869.677	26.887.348	25.430.775	24.010.305	22.367.178	20.757.944	19.287.649	19.151.727	28.763.135	31.487.648	30.796.186	29.538.885	28.126.163	26.754.609	25.256.639	23.985.257	22.366.510	20.870.405	
* Envasado	3.249.234	3.181.787	3.152.154	3.086.757	2.870.849	2.763.846	2.914.115	3.091.551	3.090.543	3.080.843	3.209.695	3.249.624	3.319.418	3.241.402	3.240.402	3.120.861	3.024.713	2.897.322	2.960.134	3.026.934	3.100.446	3.132.792	3.220.974	3.262.940	
Blanco	13.015.530	14.406.557	24.664.999	25.331.385	23.370.140	22.042.304	20.794.073	19.481.225	18.189.119	16.744.953	15.135.712	13.440.936	11.992.519	13.232.195	23.001.802	25.562.249	23.692.666	22.355.588	20.953.217	19.578.655	17.927.116	16.630.115	15.059.010	13.452.435	
* Granel	9.709.425	11.229.784	21.691.362	22.481.795	20.690.666	19.460.326	18.000.014	16.466.684	14.974.128	13.493.432	11.804.093	10.082.182	8.638.342	10.052.334	19.963.757	22.669.180	20.876.323	19.632.615	18.021.405	16.456.271	14.607.790	13.262.327	11.636.326	10.026.334	
* Envasado	3.304.587	3.176.773	2.973.637	2.849.590	2.679.474	2.581.978	2.794.059	3.014.541	3.214.991	3.251.521	3.331.619	3.358.754	3.354.177	3.179.861	3.038.045	2.893.069	2.816.343	2.722.973	2.931.812	3.122.384	3.319.326	3.367.788	3.422.684	3.426.101	
MOSTO S.C.	1.714.742	1.659.221	6.369.966	6.327.679	5.586.829	5.139.338	4.582.838	4.004.401	3.433.582	2.993.798	2.423.713	1.860.885	1.431.787	1.724.459	6.904.698	6.587.007	5.842.032	5.474.337	5.045.702	4.533.438	4.073.491	3.717.216	3.144.531	2.671.654	
Tinto & rosado	288.432	272.202	1.463.766	1.518.167	1.320.618	1.164.139	1.056.347	955.582	793.108	712.936	621.345	551.974	473.162	555.896	1.941.621	1.578.807	1.348.292	1.169.354	1.037.823	892.125	779.535	700.253	512.846	392.697	
Blanco	1.426.310	1.387.019	4.906.200	4.809.512	4.266.211	3.975.199	3.526.491	3.048.819	2.640.474	2.280.862	1.839.511	1.308.911	958.625	1.168.563	4.963.077	5.008.200	4.493.740	4.304.983	4.007.879	3.641.313	3.293.956	3.016.963	2.631.685	2.278.997	
TOTAL EXISTENCIAS	37.644.516	38.735.469	61.931.090	66.790.199	63.373.610	60.232.245	56.584.636	53.287.089	50.145.027	46.829.899	43.136.298	39.308.903	36.036.579	37.427.799	61.911.037	66.757.765	63.355.597	60.266.132	57.087.216	53.887.636	50.357.692	47.455.380	43.791.125	40.257.194	
	7,0%	11,0%	-1,4%	-8,1%	-7,5%	-9,1%	-9,6%	-6,4%	-6,4%	-5,8%	-4,3%	-3,4%	-0,0%	-0,0%	0,1%	0,4%	1,1%	0,9%	1,3%	1,5%	1,5%	1,5%	2,4%		

VARIACIÓN EN VAR. EXISTENCIAS (Hl) ≥ 1.000 hl	jul-21	ago-21	sep-21	oct-21	nov-21	dic-21	ene-22	feb-22	mar-22	abr-22	may-22	jun-22	jul-22	ago-22	sep-22	oct-22	nov-22	dic-22	ene-23	feb-23	mar-23	abr-23	may-23	jun-23	
VINO	-3.442.520	1.139.895	18.484.876	4.901.396	-2.675.739	-2.693.874	-3.091.109	-2.719.110	-2.571.243	-2.875.344	-3.123.516	-3.264.567	-2.843.226	1.098.548	19.302.999	5.164.419	-2.657.193	-2.721.770	-2.750.281	-2.887.316	-3.069.997	-2.546.037	-2.091.570	-3.061.054	
Tinto & rosado	-1.679.928	-252.650	8.226.434	4.235.010	-714.494	-1.366.038	-1.842.878	-1.466.262	-1.379.137	-1.431.178	-1.514.275	-1.569.791	-1.394.809	-1.411.128	9.533.892	2.605.972	-787.610	-1.384.692	-1.347.910	-1.312.754	-1.418.458	-1.249.056	-1.520.465	-1.454.479	
* Granel	-1.719.484	-185.203	8.256.067	4.800.407	-595.586	-1.259.035	-1.917.080	-1.462.329	-1.455.573	-1.420.470	-1.603.127	-1.609.234	-1.470.195	-1.355.922	9.611.468	2.724.513	-901.462	-1.257.301	-1.410.712	-1.373.554	-1.497.970	-1.271.382	-1.616.647	-1.496.445	
* Envasado	39.556	-67.447	-29.633	-165.397	-115.908	-107.003	74.202	76.667	128.852	-170.708	-39.443	-75.486	-5.206	-78.016	-120.541	-120.541	-96.148	-127.391	-127.391	-127.391	-127.391	-127.391	-127.391	-127.391	
Blanco	-1.762.592	1.392.545	10.258.442	666.386	-1.961.245	-1.327.836	-1.248.231	-1.312.848	-1.292.106	-1.444.166	-1.609.241	-1.694.776	-1.448.417	1.239.676	9.769.607	2.560.447	-1.869.583	-1.337.078	-1.402.371	-1.374.562	-1.651.539	-1.297.001	-1.571.105	-1.606.575	
* Granel	-1.657.401	1.520.359	10.461.578	790.433	-1.791.131	-1.230.338	-1.460.312	-1.533.330	-1.492.556	-1.480.696	-1.689.339	-1.721.911	-1.443.840	1.413.992	9.911.423	2.705.423	-1.792.857	-1.243.708	-1.611.210	-1.565.134	-1.848.481	-1.345.463	-1.626.001	-1.609.992	
* Envasado	-1.105.191	-127.814	-203.136	-124.047	-170.114	-97.498	212.081	220.482	200.450	36.530	80.098	27.135	-4.577	-141.818	-144.976	-76.726	-93.370	208.839	190.572	196.942	48.462	54.896	3.417		
MOSTO S.C.	-651.480	-55.521	4.710.745	-42.287	-740.850	-447.491	-556.500	-578.437	-570.819	-439.784	-570.085	-562.828	-429.098	292.672	5.180.239	-317.691	-744.975	-367.695	-428.635	-512.264	-499.947	-356.275	-572.685	-472.877	
Tinto & rosado	-65.585	-16.230	1.191.564	54.401	-197.549	-156.479	-107.792	-100.765	-162.474	-80.172	-111.591	-49.371	-78.812	82.734	1.385.725	-363.814	-230.515	-178.938	-131.531	-145.698	-112.590	-79.282	-187.407	-120.189	
Blanco	-585.895	-39.291	3.519.181	-96.688	-543.301	-351.012	-448.708	-477.672	-408.345	-359.612	-458.494	-513.457	-390.286	209.938	3.794.514	45.123	-514.460	-188.757	-297.104	-366.566	-347.357	-276.993	-385.278	-352.688	
TOTAL EXISTENCIAS	-4.094.000	1.084.374	23.195.621	4.859.109	-3.416.589	-3.141.365	-3.647.609	-3.297.547	-3.142.062	-3.315.128	-3.693.601	-3.827.395	-3.272.324	1.391.220	24.483.238	4.846.728	-3.402.168	-3.089.465	-3.178.916	-3.199.580	-3.529.944	-2.902.312	-3.664.255	-3.533.931	
Promedio desde agosto	24.729	67.115	956.673	1.101.208	939.858	799.126	650.901	523.532	408.982	296.130	178.785	64.323	-28.362	10.006	654.038	761.543	657.450	566.062	476.896	391.396	302.275	231.063	231.063		



ENTRADAS Y SALIDAS NACIONALES

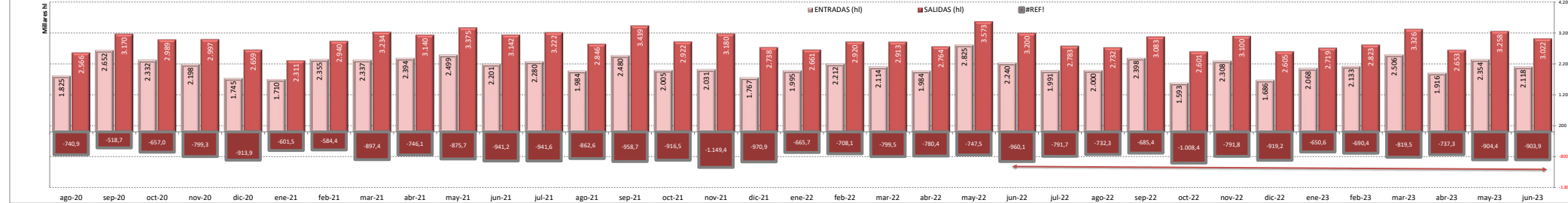
Fuente: INVOI, elaboración OIVM



ENTRADAS (h)	ago-20	sep-20	oct-20	nov-20	dic-20	ene-21	feb-21	mar-21	abr-21	may-21	jun-21	jul-21	ago-21	sep-21	oct-21	nov-21	dic-21	ene-22	feb-22	mar-22	abr-22	may-22	jun-22	jul-22	ago-22	sep-22	oct-22	nov-22	dic-22	ene-23	feb-23	mar-23	abr-23	may-23	jun-23	comparación
VINO	1.072.822	1.538.535	1.237.783	1.051.120	974.859	929.049	1.295.233	1.366.899	1.316.322	1.474.192	1.162.852	1.116.312	1.180.968	1.563.237	1.067.832	1.077.894	960.780	954.699	1.180.324	1.203.770	1.072.064	1.414.788	1.155.682	1.106.717	1.094.116	1.141.667	862.609	1.222.335	881.087	1.047.630	1.202.172	1.167.372	963.492	1.126.421	1.074.198	-3,1%
* Granel	980.159	1.410.950	1.059.265	937.881	797.773	826.459	1.171.628	1.211.065	1.186.746	1.338.713	1.102.827	1.074.786	1.144.949	1.535.397	935.397	949.239	826.455	832.357	1.058.036	1.061.217	949.239	1.228.244	1.151.682	1.106.717	1.094.116	1.141.667	729.789	1.241.456	729.789	1.047.630	1.202.172	1.167.372	963.492	1.126.421	1.074.198	-6,4%
* Envasado	92.663	127.585	178.518	113.239	107.086	102.590	123.605	155.834	129.576	135.479	137.425	135.936	106.182	148.288	132.415	157.463	176.235	121.342	122.288	142.555	182.825	162.544	140.436	140.436	166.849	93.820	130.880	209.369	131.743	135.053	150.039	115.711	131.703	124.135	-6,6%	
Bianco	752.952	1.110.924	1.094.194	1.146.428	776.350	786.833	1.059.775	967.932	1.075.937	1.024.972	806.822	1.164.081	802.617	917.080	937.662	952.223	806.807	1.041.411	1.031.346	909.913	911.985	1.410.584	1.084.456	884.135	905.553	983.949	702.346	1.084.456	884.135	1.084.456	1.002.290	1.062.483	1.138.050	954.269	1.226.816	3,3%
* Granel	672.037	1.016.133	996.560	1.036.373	666.375	707.324	947.403	848.361	953.616	107.492	825.417	1.038.383	720.522	806.800	825.140	827.949	705.553	948.427	904.346	790.261	811.309	1.271.367	944.865	739.367	833.647	893.742	628.135	856.161	712.697	920.459	927.251	996.835	859.590	1.073.387	901.615	-4,8%
* Envasado	80.015	96.691	97.634	110.055	109.755	73.509	112.372	119.571	124.311	117.480	135.405	125.698	82.095	110.190	125.212	124.874	100.954	92.884	127.000	119.652	98.176	139.967	139.591	104.768	73.906	89.207	102.211	229.626	118.229	99.811	135.241	142.170	94.679	153.423	142.150	-1,8%

SALIDAS (h)	ago-20	sep-20	oct-20	nov-20	dic-20	ene-21	feb-21	mar-21	abr-21	may-21	jun-21	jul-21	ago-21	sep-21	oct-21	nov-21	dic-21	ene-22	feb-22	mar-22	abr-22	may-22	jun-22	jul-22	ago-22	sep-22	oct-22	nov-22	dic-22	ene-23	feb-23	mar-23	abr-23	may-23	jun-23	comparación
VINO	2.565.815	3.170.306	2.989.001	2.996.870	2.693.515	2.311.342	2.939.522	2.234.190	1.140.361	1.974.826	1.342.321	1.222.017	2.844.197	3.439.041	2.921.974	1.304.361	1.273.965	2.668.805	2.938.722	2.913.171	2.764.421	3.572.714	3.200.239	2.982.597	2.712.926	3.081.002	2.601.371	3.099.930	2.604.796	2.718.558	2.923.066	3.325.921	2.633.060	3.258.064	3.021.824	-5,6%
Tinto y rosado	1.413.138	1.771.060	1.615.904	1.531.947	1.484.512	1.283.514	1.653.606	1.914.933	1.772.461	1.974.831	1.801.972	1.648.491	1.672.622	2.084.058	1.549.142	1.723.277	1.514.088	1.328.542	1.615.324	1.645.151	1.535.614	1.785.800	1.630.376	1.544.319	1.505.054	1.739.311	1.538.814	1.567.943	1.381.951	1.427.853	1.550.306	1.857.791	1.388.257	1.651.248	1.590.785	-5,9%
* Granel	998.650	1.103.069	1.013.825	952.584	810.489	872.196	1.193.628	1.260.269	1.251.928	1.419.104	1.221.013	1.074.782	1.208.637	1.469.984	956.797	968.224	821.416	874.157	1.082.783	1.074.493	983.447	1.222.132	1.121.557	1.022.421	1.054.319	1.212.790	1.052.891	827.961	776.412	945.939	1.052.891	1.239.701	921.531	1.118.033	1.052.424	-6,2%
* Envasado	414.488	509.756	512.825	579.363	674.033	411.318	497.978	654.664	500.533	555.727	580.959	573.709	463.985	614.074	592.345	654.385	693.922	454.385	532.941	570.658	568.319	952.167	563.668	500.339	490.735	596.601	617.897	339.982	300.339	481.914	497.317	618.090	466.726	538.215	538.315	-6,4%
Bianco	1.152.077	1.399.246	1.373.097	1.464.823	1.174.643	1.027.828	1.285.916	1.319.877	1.367.500	1.399.955	1.240.249	1.173.546	1.173.975	1.354.955	1.372.832	1.456.884	1.232.163	1.324.263	1.304.398	1.268.022	1.228.857	1.786.914	1.509.863	1.238.178	1.226.872	1.303.611	1.062.597	1.531.987	1.322.856	1.290.705	1.212.760	1.468.130	1.264.812	1.606.816	1.431.059	-6,2%
* Granel	786.389	1.031.783	998.311	1.072.126	677.181	764.392	955.906	867.205	965.248	974.722	876.700	1.070.883	781.567	890.503	874.917	881.956	729.630	1.000.323	929.183	818.901	784.027	1.266.311	965.297	760.509	838.186	877.604	643.428	807.728	749.107	942.893	879.603	986.589	883.728	1.103.550	929.407	-3,7%
* Envasado	366.288	361.465	374.786	392.707	497.452	273.436	330.010	452.632	402.672	425.273	463.649	403.663	392.008	464.482	497.915	574.928	493.527	331.940	375.215	449.121	444.830	520.603	544.566	477.769	387.686	425.907	419.129	624.259	473.728	347.812	393.697	481.541	401.084	503.266	501.632	-7,9%
DIFERENCIAS (h)	-4,0%	-47,6%	-27,3%	-21,8%	-9,5%	-18,6%	-26,1%	-44,1%	-8,2%	-42,8%	-5,0%	-19,3%	-16,4%	-86,6%	-89,5%	-43,2%	-6,2%	-10,7%	-21,2%	-10,9%	-4,6%	-14,6%	-2,0%	-15,9%	-15,1%	-28,5%	-10,0%	-31,1%	-5,3%	-2,3%	-2,5%	-5,5%	-21,0%	-5,6%		

DIFERENCIAS (%)	ago-20	sep-20	oct-20	nov-20	dic-20	ene-21	feb-21	mar-21	abr-21	may-21	jun-21	jul-21	ago-21	sep-21	oct-21	nov-21	dic-21	ene-22	feb-22	mar-22	abr-22	may-22	jun-22	jul-22	ago-22	sep-22	oct-22	nov-22	dic-22	ene-23	feb-23	mar-23	abr-23	may-23	jun-23	comparación	
Tinto y rosado	-18,491	-149,646	-43,804	-14,703	-12,716	-45,737	-22,000	-49,204	-65,182	-80,391	-118,186	-194,006	-133,851	-55,035	-21,400	-47,793	-36,361	-41,800	-24,747	-13,276	-34,208	-10,311	-106,311	-52,807	-47,939	68,646	191,168	125,005	-27,068	-33,362	-113,519	-27,368	-75,750	-122,915	-102,361	-3,7%	
* Granel	-321,635	-382,171	-324,417	-466,124	-485,597	-460,250	-390,957	-420,248	-443,534	-407,733	-357,803	-465,786	-459,590	-597,580	-557,667	-331,043	-402,623	-428,105	-425,422	-371,214	-425,363	-304,795	-342,943	-433,550	-485,037	-470,613	-473,796	-346,861	-366,615	-463,915	-351,015	-402,512	-414,226	-414,226	-3,3%		
* Envasado	-400,425	-286,222	-278,903	-318,495	-246,995	-236,141	-351,905	-289,993	-375,023	-379,527	-409,465	-370,958	-457,950	-435,100	-504,061	-416,590	-292,852	-273,052	-358,109	-318,872	-376,480	-425,407	-334,143	-321,319	-320,642	-332,211	-446,200	-418,309	-270,415	-210,268	-329,215	-310,543	-300,006	-387,274	-3,7%		
Bianco	-114,352	-121,448	-1,751	-35,843	-10,816	-47,008	-8,503	-18,844	-11,632	-67,230	-51,283	-32,900	-61,045	-83,613	-49,777	-54,007	-24,277	-23,896	-24,837	-28,640	29,782	5,056	-20,432	-21,142	-73,339	16,038	-15,293	-93,561	-16,410	-22,434	48,188	10,246	-4,138	-30,163	-27,792	-36,2%	
* Granel	-286,273	-264,774	-277,152	-282,652	-393,477	-199,927	-217,618	-331,061	-278,361	-307,793	-328,244	-326,565	-309,913	-334,792	-385,393	-470,554	-392,373	-538,956	-248,215	-329,469	-346,654	-381,336	-404,975	-333,001	-311,780	-336,700	-316,918	-394,633	-381,409	-247,981	-258,416	-339,371	-306,405	-149,943	-358,482	-16,0%	
* Envasado	-8,796	-11,896	-11,896	-17,296	-17,296	-17,296	-20,696	-16,696	-13,696	-8,296	-6,696	-8,296	-6,696	-8,296	-6,696	-8,296	-6,696	-8,296	-6,696	-8,296	-6,696	-8,296	-6,696	-8,296	-6,696	-8,296	-6,696	-8,296	-6,696	-8,296	-6,696	-8,296	-6,696	-8,296	-6,696	-8,296	-6,696
Salidas NITAS 12 últimos meses	1.036.163	9.714.256	9.467.235	9.244.803	9.148.675	9.011.233	8.804.697	9.079.513	9.136.029	9.398.483	9.442.893	9.217.908	9.339.579	9.779.558	10.039.034	10.389.156	10.446.688	10.510.323	10.633.951	10.536.082	10.575.372	10.442.202	10.461.056	10.311.157	10.180.802	9.907.442	9.999.358	9.641.722	9.590.017	9.574.960	9.577.344	9.534.250	9.691.191	9.634.951	-7,0%		
* Tinto y rosado	-5.784.129	-5.517.539	-5.352.244	-5.239.823	-5.106.665	-5.066.251	-4.962.747	-5.101.793	-5.141.569	-5.236.829	-5.291.004	-5.200.214	-5.401.659	-5.689.935	-5.793.720	-5.972.720	-6.002.095	-6.022.473	-6.099.390	-5.995.117	-6.002.528	-5.870.582	-5.514.465	-5.409.340	-5.409.565	-5.306.401	-5.361.781	-5.408.915	-5.306.401	-5.361.781	-5.408.915	-5.306.401	-5.361.781	-5.408.915	-5.306.401	-5,7%	
* Blanco	-4.422.034	-4.196.717	-4.114.991	-4.004.980	-4.008.000	-4.004.980	-3.841.950	-3.971.720	-3.996.660	-4.161.658	-4.131.890	-3.967.887	-4.099.033	-4.245.870	-4.431.436	-4.463.989	-4.487.850	-4.510.641	-4.567.844	-4.569.801	-4.615.183	-4.539.519	-4.510.220	-4.390.377	-4.290.618	-4.232.137	-4.232.137	-4.232.137	-4.232.137	-4.232.137	-4.232.137	-4.232.137	-4.232.137	-4.232.137	-4.232.137	-4,6%	
Envasado blanco / total envasado	47,1%	40,9%	45,3%	37,7%	44,2%	39,3%	39,3%	41,6%	42,3%	42,5%	46,3%	46,4%	43,2%	45,6%	43,0%	43,2%	41,8%	37,7%	43,5%	44,7%	50,3%	48,6%	46,4%	47,8%	43,7%	39,5%	45,6%	44,6%	41,7%	41,3%	42,3%	46,6%	46,6%	46,5%			



SALIDAS OPERACIONES PROPIAS VINO Y TIPO OPERADOR

Fuente: INFOVI, elaboración OeMv

Campaña 2021/2022

Interprofesional del
VINO DE
ESPAÑA

Campaña
2022/2023

MES A MES

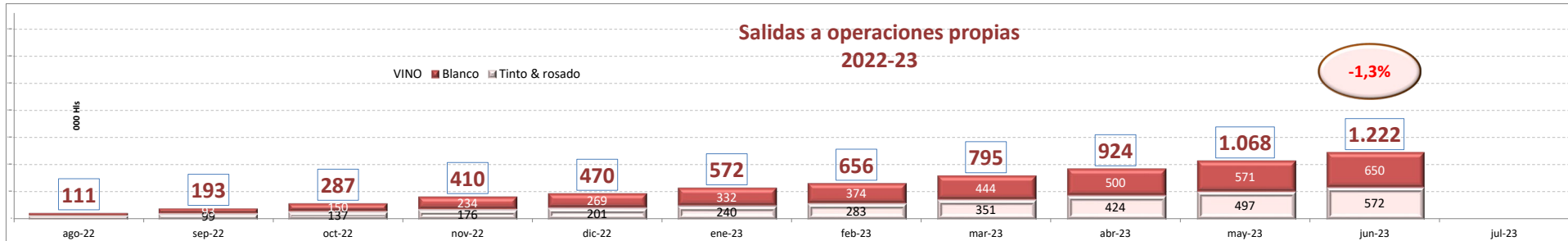
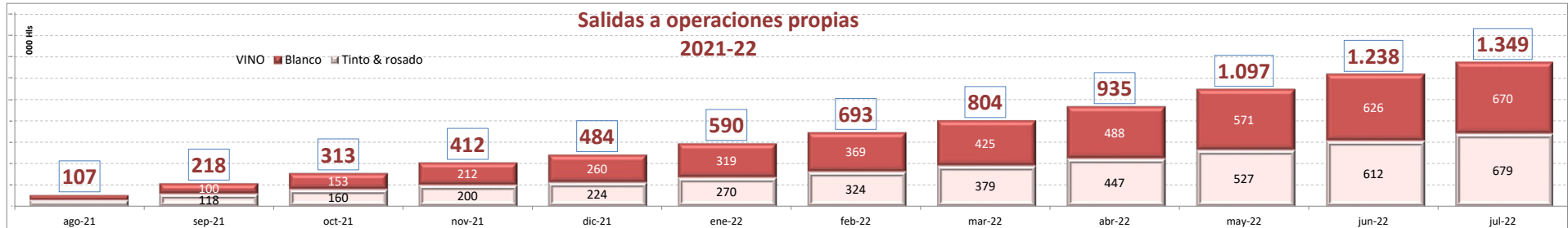
SALIDAS OP(h)	ago-21	sep-21	oct-21	nov-21	dic-21	ene-22	feb-22	mar-22	abr-22	may-22	jun-22	jul-22	ago-22	sep-22	oct-22	nov-22	dic-22	ene-23	feb-23	mar-23	abr-23	may-23	jun-23	Var %	
VINO	107.237	110.459	95.552	98.921	72.139	105.297	103.717	110.956	130.988	161.978	140.837	111.361	110.711	82.055	93.855	128.452	60.221	101.396	84.646	138.586	128.564	144.426	153.601		9,1%
Tinto & rosado	61.101	56.985	42.064	39.986	24.288	45.987	54.011	55.045	67.759	79.506	84.980	70.746	64.866	34.626	37.030	39.948	25.540	38.260	43.117	68.308	72.712	72.974	74.867		-1,9%
Blanco	46.136	53.474	53.488	58.935	47.851	59.310	49.706	55.911	63.229	82.472	55.857	40.615	45.845	47.429	56.825	88.504	34.681	63.136	41.529	70.278	55.852	71.452	78.734		41,0%

SALIDAS OP(h)	ago-21	sep-21	oct-21	nov-21	dic-21	ene-22	feb-22	mar-22	abr-22	may-22	jun-22	jul-22	ago-22	sep-22	oct-22	nov-22	dic-22	ene-23	feb-23	mar-23	abr-23	may-23	jun-23	Var %	
VINO	107.237	110.459	95.552	98.921	72.139	105.297	103.717	110.956	130.988	161.978	140.837	111.361	110.711	82.055	93.855	128.452	60.221	101.396	84.646	138.586	128.564	144.426	153.601		9,1%
Productores > 1.000 hl	79.459	80.227	74.531	75.449	50.888	78.815	75.419	85.062	102.800	128.846	102.839	74.887	81.209	56.062	75.543	102.532	40.107	80.445	63.975	100.921	102.427	107.236	110.679		7,6%
Almacenistas	27.778	30.232	21.021	23.472	21.251	26.482	28.298	25.894	28.188	33.132	37.998	36.474	29.502	25.993	18.312	25.920	20.114	20.951	20.671	37.665	26.137	37.190	42.922		13,0%

ACUMULADO EN LA CAMPAÑA

SALIDAS OP(h)	ago-21	sep-21	oct-21	nov-21	dic-21	ene-22	feb-22	mar-22	abr-22	may-22	jun-22	jul-22	ago-22	sep-22	oct-22	nov-22	dic-22	ene-23	feb-23	mar-23	abr-23	may-23	jun-23	Var %	
VINO	107.237	217.696	313.248	412.169	484.308	589.605	693.322	804.278	935.266	1.097.244	1.238.081	1.349.104	110.711	192.766	286.621	410.090	470.311	571.707	656.353	794.939	923.503	1.067.929	1.221.530		-1,3%
Tinto & rosado	61.101	118.086	160.150	200.136	224.424	270.411	324.422	379.467	447.226	526.732	611.712	679.373	64.866	99.492	136.522	175.859	201.399	239.659	282.776	351.084	423.796	496.770	571.637		-6,6%
Blanco	46.136	99.610	153.098	212.033	259.884	319.194	368.900	424.811	488.040	570.512	626.369	669.731	45.845	93.274	150.099	234.231	268.912	332.048	373.577	443.855	499.707	571.159	649.893		3,8%

SALIDAS OP(h)	ago-21	sep-21	oct-21	nov-21	dic-21	ene-22	feb-22	mar-22	abr-22	may-22	jun-22	jul-22	ago-22	sep-22	oct-22	nov-22	dic-22	ene-23	feb-23	mar-23	abr-23	may-23	jun-23	Var %	
VINO	107.237	217.696	313.248	412.169	484.308	589.605	693.322	804.278	935.266	1.097.244	1.238.081	1.349.104	110.711	192.766	286.621	410.090	470.311	571.707	656.353	794.939	923.503	1.067.929	1.221.530		-1,3%
Productores > 1.000 hl	79.459	159.686	234.217	309.666	360.554	439.369	514.788	599.850	702.650	831.496	934.335	1.006.317	81.209	137.271	212.814	311.449	351.556	432.001	495.976	596.897	699.324	806.560	917.239		-1,8%
Almacenistas	27.778	58.010	79.031	102.503	123.754	150.236	178.534	204.428	232.616	265.748	303.746	342.787	29.502	55.495	73.807	98.641	118.755	139.706	160.377	198.042	224.179	261.369	304.291		0,2%



EXPORTACIONES ESPAÑOLAS DE VINO

Fuente: AEAT/ elaboración OeMv



EXPORTACIONES MENSUALES

VOLUMEN (mill ltrs)	jul-20	ago-20	sep-20	oct-20	nov-20	dic-20	ene-21	feb-21	mar-21	abr-21	may-21	jun-21	jul-21	ago-21	sep-21	oct-21	nov-21	dic-21	ene-22	feb-22	mar-22	abr-22	may-22	jun-22	jul-22	ago-22	sep-22	oct-22	nov-22	dic-22	ene-23	feb-23	mar-23	abr-23	may-23
VINO	192,8	151,5	163,2	189,1	197,5	168,7	154,1	187,4	210,9	194,8	196,6	211,1	217,5	191,3	197,4	197,6	191,5	152,5	158,3	168,0	145,3	167,3	192,1	190,7	182,6	180,1	185,2	186,7	187,3	145,9	158,4	184,4	157,4	178,1	
Licor	1,3	1,0	1,8	2,8	2,4	2,5	1,0	1,3	1,8	1,4	1,8	1,7	1,8	1,0	2,1	2,4	2,0	0,9	1,0	1,1	0,8	1,5	1,0	1,3	1,4	0,6	1,4	1,2	2,1	1,2	1,0	1,0	1,5	0,7	0,9
Espumosos y aguja	21,0	15,1	19,4	18,4	21,9	13,7	9,2	11,8	15,4	15,5	16,9	19,8	18,9	15,2	19,1	20,0	21,1	16,3	10,6	13,7	14,1	14,2	19,4	20,0	20,4	17,9	21,5	19,3	20,7	14,3	11,4	13,1	16,5	12,8	16,2
Envasados	63,1	49,1	58,7	65,5	67,7	61,5	50,1	59,6	72,1	62,6	58,7	66,9	66,2	55,7	59,8	62,1	69,9	55,5	46,2	51,2	40,9	52,2	62,7	61,4	59,9	55,5	57,4	58,4	63,0	53,6	46,3	47,0	54,8	48,5	57,0
BIB	5,0	6,1	3,5	4,4	4,6	3,3	3,4	5,3	5,7	5,2	3,8	4,6	4,3	3,6	4,4	6,2	4,2	3,6	3,6	3,7	5,2	5,4	4,9	5,3	5,4	5,4	5,6	4,5	4,6	6,1	5,6	4,2	6,4		
Granel	102,4	82,2	79,8	97,9	101,0	87,6	90,4	109,4	115,9	110,0	115,4	116,1	126,3	115,8	112,0	108,9	94,2	76,2	96,9	98,3	86,8	94,4	103,6	102,7	95,9	99,8	99,6	102,4	95,9	72,3	87,7	91,2	106,1	91,1	97,5

VALOR (mill €)	jul-20	ago-20	sep-20	oct-20	nov-20	dic-20	ene-21	feb-21	mar-21	abr-21	may-21	jun-21	jul-21	ago-21	sep-21	oct-21	nov-21	dic-21	ene-22	feb-22	mar-22	abr-22	may-22	jun-22	jul-22	ago-22	sep-22	oct-22	nov-22	dic-22	ene-23	feb-23	mar-23	abr-23	may-23
VINO	252,35	182,69	232,55	269,01	270,36	213,31	172,76	206,32	264,99	239,09	247,36	258,32	260,34	209,51	260,53	271,41	283,43	216,51	196,74	225,05	202,23	251,16	285,37	274,61	264,80	235,43	269,12	278,59	278,21	218,80	206,60	225,46	273,65	219,22	258,44
Licor	4,7	3,9	6,8	10,9	8,5	5,8	3,6	4,0	6,4	4,6	6,2	5,0	6,5	4,7	9,4	9,7	7,9	4,3	3,4	3,4	2,8	5,2	4,4	5,0	5,0	3,2	5,7	6,5	8,7	5,5	4,3	4,5	4,9	3,4	3,8
Espumosos y aguja	43,7	27,7	42,0	47,2	50,1	34,6	22,3	27,3	37,3	37,8	42,7	51,2	47,7	40,5	50,8	51,4	52,6	41,4	26,8	35,3	35,3	38,0	49,7	53,1	52,4	45,3	49,7	53,6	52,1	38,6	30,1	35,4	45,4	35,5	45,2
Envasados	152,9	111,2	145,6	165,8	166,2	135,2	108,9	172,7	150,4	152,0	165,3	156,9	121,0	155,0	165,6	179,4	132,5	119,9	136,5	121,2	157,2	174,6	160,4	155,6	136,0	161,5	165,2	166,5	136,0	126,7	137,6	168,0	133,3	156,0	
BIB	6,3	4,9	4,0	5,1	5,7	4,2	4,3	6,2	6,8	6,5	5,3	5,7	5,4	4,5	5,2	5,0	5,5	4,6	4,5	4,9	4,0	6,7	6,7	7,3	6,6	6,5	6,7	7,2	5,5	5,9	7,9	7,1	5,3	8,4	
Granel	44,8	34,9	34,2	39,9	39,7	33,5	33,6	40,7	41,8	39,8	41,2	40,2	43,8	38,7	40,2	40,1	38,0	33,8	42,1	44,9	39,0	44,1	49,9	48,9	45,3	44,5	45,5	46,6	41,7	33,2	39,6	40,0	48,1	41,7	45,0

PRECIO MEDIO (€/l)	jul-20	ago-20	sep-20	oct-20	nov-20	dic-20	ene-21	feb-21	mar-21	abr-21	may-21	jun-21	jul-21	ago-21	sep-21	oct-21	nov-21	dic-21	ene-22	feb-22	mar-22	abr-22	may-22	jun-22	jul-22	ago-22	sep-22	oct-22	nov-22	dic-22	ene-23	feb-23	mar-23	abr-23	may-23
VINO	1,31	1,21	1,42	1,42	1,37	1,26	1,12	1,10	1,26	1,23	1,26	1,22	1,20	1,10	1,32	1,37	1,37	1,48	1,42	1,24	1,34	1,39	1,50	1,44	1,45	1,31	1,45	1,49	1,50	1,37	1,42	1,48	1,39	1,45	
Licor	3,45	3,92	3,79	3,94	3,55	2,36	3,71	3,15	3,62	3,21	3,48	2,87	3,63	4,50	4,40	3,98	3,88	4,70	3,54	3,11	3,65	3,57	4,42	3,96	3,52	5,25	3,97	5,48	4,16	4,73	4,20	4,45	3,32	5,08	4,35
Espumosos y aguja	2,09	1,84	2,17	2,56	2,29	2,52	2,42	2,32	2,43	2,52	2,59	2,52	2,66	2,65	2,57	2,50	2,52	2,57	2,50	2,68	2,56	2,66	2,56	2,56	2,53	2,32	2,77	2,51	2,70	2,63	2,70	2,76	2,76	2,79	
Envasados	2,42	2,26	2,48	2,53	2,46	2,20	2,18	2,15	2,40	2,40	2,59	2,27	2,37	2,17	2,59	2,66	2,57	2,39	2,60	2,57	2,96	3,01	2,79	2,61	2,60	2,41	2,81	2,83	2,64	2,53	2,74	2,93	3,07	2,75	2,73
BIB	1,26	1,20	1,14	1,15	1,24	1,27	1,27	1,19	1,20	1,24	1,40	1,23	1,26	1,26	1,18	1,19	1,30	1,30	1,27	1,33	1,49	1,28	1,24	1,35	1,34	1,21	1,25	1,25	1,28	1,22	1,30	1,30	1,28	1,26	1,31
Granel	0,44	0,42	0,43	0,41	0,39	0,38	0,37	0,37	0,36	0,36	0,36	0,35	0,35	0,33	0,36	0,37	0,40	0,44	0,43	0,46	0,45	0,47	0,48	0,48	0,47	0,45	0,46	0,46	0,46	0,45	0,44	0,45	0,46	0,46	0,46

EXPORTACIONES INTERANUALES

VOLUMEN (mill ltrs)	jul-20	ago-20	sep-20	oct-20	nov-20	dic-20	ene-21	feb-21	mar-21	abr-21	may-21	jun-21	jul-21	ago-21	sep-21	oct-21	nov-21	dic-21	ene-22	feb-22	mar-22	abr-22	may-22	jun-22	jul-22	ago-22	sep-22	oct-22	nov-22	dic-22	ene-23	feb-23	mar-23	abr-23	may-23
VINO	2.010,8	1.995,7	1.985,3	1.968,1	1.996,5	2.017,2	2.008,5	2.038,1	2.087,6	2.128,4	2.174,0	2.217,5	2.242,2	2.282,0	2.316,2	2.324,7	2.318,7	2.302,5	2.286,7	2.287,4	2.221,8	2.194,3	2.189,8	2.169,4	2.134,5	2.123,2	2.111,1	2.100,2	2.096,1	2.082,2	2.072,6	2.111,8	2.101,9	2.087,8	
Licor	16,6	16,3	15,9	16,6	17,3	18,3	18,3	18,9	19,4	19,6	20,1	20,7	21,2	21,2	21,6	21,2	20,9	19,3	19,3	19,1	18,1	18,1	17,3	16,9	16,5	16,0	15,4	14,1	14,4	14,5	14,4	15,1	14,3	14,2	
Espumosos y aguja	192,7	193,8	194,7	193,3	194,7	192,5	185,0	184,0	185,2	194,3	198,1	196,1	196,2	196,0	197,5	196,8	199,3	200,7	202,7	201,3	200,0	202,5	202,7	204,2	206,8	209,2	208,5	208,1	206,2	207,0	206,4	208,8	207,5	204,2	
Envasados	701,3	699,6	695,8	688,5	693,6	702,1	699,6	703,1	719,3	724,1	729,5	737,5	740,6	747,1	748,2	744,8	747,0	741,0	737,1	728,7	697,5	687,1	691,1	678,2	678,2	675,8	672,2	665,3	663,4	663,5	659,4	673,2	669,5	663,9	
BIB	43,5	45,2	46,0	47,8	49,3	50,5	51,1	53,4	55,3	55,9	54,5	53,0	52,2	51,7	52,6	52,3	51,9	52,2	52,3	50,8	47,8	47,8	49,5	50,2	50,9	52,6	53,6	54,8	56,2	57,1	58,1	60,5	63,4	62,4	63,4
Granel	1.056,7	1.040,9	1.033,0	1.022,0	1.041,7	1.053,8	1.054,5	1.078,7	1.108,4	1.140,2	1.175,6	1.208,2	1.232,1	1.265,7	1.297,9	1.308,9	1.302,1	1.290,7	1.297,2	1.286,1	1.256,9	1.241,3	1.229,4	1.216,1	1.185,6	1.169,6	1.157,2	1.150,7	1.152,3	1.148,4	1.139,2	1.132,0	1.148,1	1.142,0	

VALOR (mill €)	jul-20	ago-20	sep-20	oct-20	nov-20	dic-20	ene-21	feb-21	mar-21	abr-21	may-21	jun-21	jul-21	ago-21	sep-21	oct-21	nov-21	dic-21	ene-22	feb-22	mar-22	abr-22	may-22	jun-22	jul-22	ago-22	sep-22	oct-22	nov-22	dic-22	ene-23	feb-23	mar-23	abr-23	may-23
VINO	2.628,8	2.629,6	2.621,6	2.603,1	2.626,5	2.629,4	2.595,6	2.605,0	2.654,2	2.696,3	2.759,8	2.809,0	2.817,0	2.843,8	2.871,8	2.874,2	2.887,4	2.890,6	2.914,6	2.933,3	2.870,6	2.882,7	2.920,7	2.937,0	2.941,5	2.967,4	2.976,0	2.983,1	2.977,9	2.980,2	2.990,1	2.990,5	3.061,7	3.029,8	3.002,8
Licor	58,3	58,2	57,0	59,5	61,7	60,3	61,5	62,8	65,5	66,8	69,3	70,4	72,3	73,0	75,6	74,3	73,7	72,2	72,0	71,4	67,8	68,4	66,5	66,5	65,0	63,5	59,8	56,6	57,4	58,6	59,5	60,6	62,7	60,9	60,4
Espumosos y aguja	443,8	438,4	433,7	427,6	426,5	422,5	412,9	411,2	415,0	425,0	443,1	463,9	467,9	480,7	489,5	493,7	496,2	503,0	507,5	515,5	513,5	513,7	520,7												