

Diciembre

INFORME ECONÓMICO

MENSUAL 2023

Evolución
mensual

PÁG 02

Análisis
general

PÁG 03

Producción

PÁG 04

Variación de
existencias

PÁG 05

Salidas a
destilería y
vinagrería

PÁG 06

Entradas y
salidas
nacionales

PÁG 07

Importaciones
de vino en
España

PÁG 08

Exportaciones
de vino desde
España

PÁG 09

Anexos

PÁG 12

EVOLUCIÓN MENSUAL

CAMPAÑA 2023/2024

Producción

Infovi diciembre 23

28.271.709

hl de vino producidos en los cinco primeros meses de campaña (-21%), incluyendo a los productores de menos de 1.000 hl.

Con apenas producción en el mes de diciembre de 2023 (6.054 hl), la producción de vino en los cinco primeros meses de campaña se sitúa en los 28,3M hl, cifra un 21% inferior al mismo dato de la campaña anterior, o 7,5M hl menos. Los datos ampliados del INFOVI del mes de noviembre, incluían, además, la producción de mosto, que fue de 3,38M hl (-23%).

Existencias

Infovi diciembre 23

53.546.305



hl de vino y mosto a 31 de diciembre de 2023 (-11,2%)

Se redujeron en 6,7 millones hl respecto al mismo dato de la campaña anterior. De esos 53,5 millones hl, 48,4 millones corresponden a vino (-11,6% o 6,4 millones hl menos) y 5,1 millones hl, a mosto sin concentrar (-6,2%, o 0,3 millones hl menos).

Importaciones

OeMv noviembre 23

186.950



hl de vino (+12,2%) importados en los cuatro primeros meses de la campaña 2023/24.

Con datos de la AEAT disponibles hasta noviembre de 2023, España importó, en los cuatro primeros meses de campaña, 20.305 hl más que en el mismo periodo de la campaña anterior (+12,2%). En términos de valor, el aumento fue del 11,5%, hasta los 96,7M €, que suponen casi 10 millones € más.

Alcohol / Vinagre

Infovi diciembre 23

710.536



hl (-7,9%) se destinaron a destilería y vinagrería en los cinco primeros meses de la campaña 2023/24.

De esa cantidad, 596.283 hl fueron para elaboración de alcohol (-9,7%) y 114.253 hl (+2,8%), para la elaboración de vinagre.

Respecto a los cinco primeros meses de la campaña anterior, se han destinado 64.085 hl menos a la elaboración de alcohol y 3.158 hl más, a la elaboración de vinagre.

Mercado interior

Est. Infovi / OeMv diciembre 23

9.637.147



hl, es la estimación de consumo nacional de vino al cierre de 2023 (+0,5%).

Se cerró el pasado año con un aumento de la estimación de consumo nacional de vino del 0,5%, hasta los 9,64M hl, que suponen 47.130 hl más que en 2022.

Exportaciones

OeMv noviembre 23

6.904.679



hl exportados en los cuatro primeros meses de campaña (-6,6% o 488.577 hl menos).

Los datos de la AEAT disponibles hasta noviembre de 2023, muestran una caída de las exportaciones españolas de vino en volumen del 6,6%, dejándose de exportar 488.577 hl en los cuatro primeros meses de campaña, hasta los 6,9 millones hl. En términos de valor, se registró una caída del -5,6%, hasta los 1.001,9 M €, que suponen 59,5M € € menos que en los cuatro primeros meses de la campaña anterior.

ANÁLISIS GENERAL

CINCO PRIMEROS MESES DE LA CAMPAÑA 2023/24

Se cierra 2023 con una **estimación de consumo nacional de vino de 9,64M hl**, cifra un 0,5% superior a la registrada en 2022 (+47.130 hl). En los cinco primeros meses de campaña, la **producción de vino y mosto** fue de **28,27M hl** (-21,2% o 7,5M hl menos) y las **existencias finales de vino y mosto**, de **53,55M hl** (-11% o 6,7M hl menos).

Los datos del INFOVI correspondientes al mes de diciembre de 2023, muestran una **producción total de vino y mosto** acumulada, en los cinco primeros meses de la campaña 2023/24, de **28,3M hl**, un 21,2% inferior al mismo dato de la campaña anterior o 7,5 millones hl menos.

También menores son las **existencias finales de vino y mosto sin concentrar** a 31 de diciembre de 2023. Fueron un 11% inferiores (-6,7M hl), comparadas con las que había el 31 de diciembre de 2022, situándose en los **53,55M hl**. Cayeron las existencias tanto de vino (-11,6%), hasta los 48,4M hl (-6,4M hl) como las de mosto sin concentrar (-6%), hasta los 5,1M hl (-0,3M hl).



La **estimación de consumo nacional de vino**, cierra 2023 con un **aumento del 0,5%**, respecto a 2022, situándose en los **9,64M hl**, que suponen 47.130 hl más.

En los cinco primeros meses de la campaña 2023/24, se destinaron 710.536 hl (-7,9%) de vino a **destilería y vinagrería**, con distinta evolución. Así, se redujo un 9,7% lo destinado a la elaboración de alcohol, hasta los 596.283 hl, mientras aumentó un 2,8%, el vino destinado a elaboración de vinagre, hasta los 114.253 hl.

Con datos de la AEAT disponibles hasta noviembre de 2023, España redujo sus **exportaciones de vino** en los cuatro primeros meses de la campaña 2023/24, un -5,6% en valor y un 6,6% en volumen, hasta los **1.001,9 millones €** (-59,5 millones) y los **690,5 millones de litros** (-48,9 millones).

Por último, las **importaciones españolas de vino**, cerraron los cuatro primeros meses de campaña 2023/2, con aumento tanto en términos de volumen (+12%), hasta los **186.950 hl** (20.305 hl más que en los cuatro primeros meses de la campaña anterior), como de valor (+11,5%), hasta los **96,7 millones €**, que suponen casi 10 millones € más que en los cuatro primeros meses de la campaña anterior.

PRODUCCIÓN


Con apenas producción de vino en el mes de diciembre de 2023 (6.054 hl), la **producción de vino en los cinco primeros meses de la campaña 2023/24**, se situó en los **28,27M hl (-7,5M hl)**

Según los datos del INFOVI del mes de diciembre de 2023, apenas se produjeron 6.054 hl de vino en aquel mes, situándose la **producción de vino** en los cinco primeros meses de la campaña 2023/24 en los **28,27 millones de hl**, cifra un -21% inferior a la registrada en el mismo periodo de la campaña anterior (-7,5M hl).

La información ampliada del mes de noviembre 2023, recogía la **producción de mosto**, según la cual fue de **3,38M de hl**, frente a los 4,77M hl de la campaña anterior (-22,8%). Por tanto, la **producción de vino y mosto**, a diciembre de 2023, fue de **31,95M hl** de vino y mosto, un 21,2% inferior a la de la campaña anterior.

Por colores, teniendo en cuenta la producción de los productores de más de 1.000 hl, 14,8 millones hl correspondieron a vinos blancos (-17,7%) y los 12,8 millones hl restantes, a vinos tintos y rosado (-25%). La producción de los productores de menos de 1.000 hl fue de 620.992 hl (-12,6%).

Por comunidades autónomas, el 51,5% de la producción de vino registrada en los cinco primeros meses de campaña, corresponde a Castilla-La Mancha, con 14,25 millones hl.

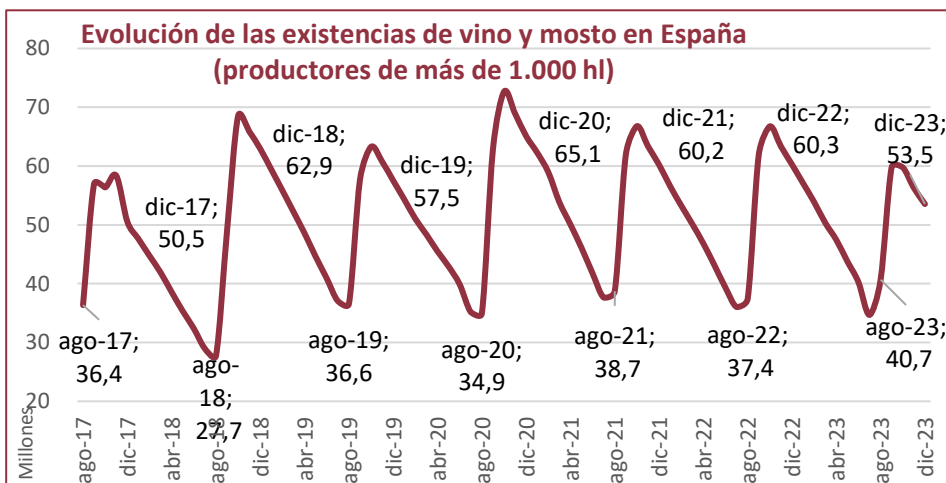


VARIACIÓN DE EXISTENCIAS

53,54M hl de existencias finales de vino y mosto a 31 de diciembre de 2023, incluyendo a los productores de menos de 1.000 hl. Fueron un -11,2% inferiores a las que había el 31 de diciembre de 2022 (-6,7M hl).

Los datos del INFOVI de diciembre de 2023, muestran unas **existencias finales de vino y mosto en manos de productores de más de 1.000 hl y de almacenistas** de **53,54 millones de hl**, cifra un 11,2% inferior a la registrada el 31 de diciembre de 2022, que suponen 6,7 millones hl menos. Si tenemos en cuenta la media de las últimas cinco campañas, que es de 59,3M hl, las existencias de vino y mosto a 31 de diciembre de 2023, son un 9,8% inferiores.

De esos 53,5M hl, 48,4 millones corresponden a existencias finales de vino (-11,6% o 6,4M hl menos) y 5,1M hl, a mosto sin concentrar (-6,2% o 0,3M hl menos). Solo aumentaron las existencias de los vinos tintos y rosados envasados (+0,9%).



Por colores, de los 48,4 millones de hl de existencias finales de vino en manos de productores de más de 1.000 hl, casi 29 millones eran de vinos tintos y rosados (-10,7% o 3,5M hl menos) y 19,4 millones hl, de vinos blancos (-13% o 2,9M hl menos).

En cuanto al mosto sin concentrar, un millón de hl era tinto y rosado (-13,4%) y 4,1 millones hl, blanco (-4,2%).



Por comunidades autónomas, Castilla-La Mancha se mantiene como la comunidad con mayores existencias finales, con 21,34M hl (40% del total), seguida de La Rioja, con 6,28M hl y de Cataluña, con 5,26 millones.

SALIDAS

DESTILERÍA Y VINAGRERÍA

710.536 hl de vino fueron destinados a **destilería y vinagrería** (-7,9% o 60.927 hl menos), en los cinco primeros meses de la campaña 2023/24.

En los cinco primeros meses de la campaña 2023/24, se destinaron **596.283 hl a la elaboración de alcohol (-9,7%)** y **114.253 hl, a la elaboración de vinagre (+2,8%)**.

Con respecto a los cinco primeros meses de la campaña anterior, el vino a destilación se redujo en 64.085 hl, tras un mes de diciembre con caídas del 60%, mientras el vino destinado a elaboración de vinagre, aumentó en 3.158 hl, tras aumentar en el mes de diciembre un 63%.



En los cinco primeros meses de campaña, se redujo el vino destinado a destilación (-9,7%) y aumentó el destinado a elaboración de vinagre (+2,8%).

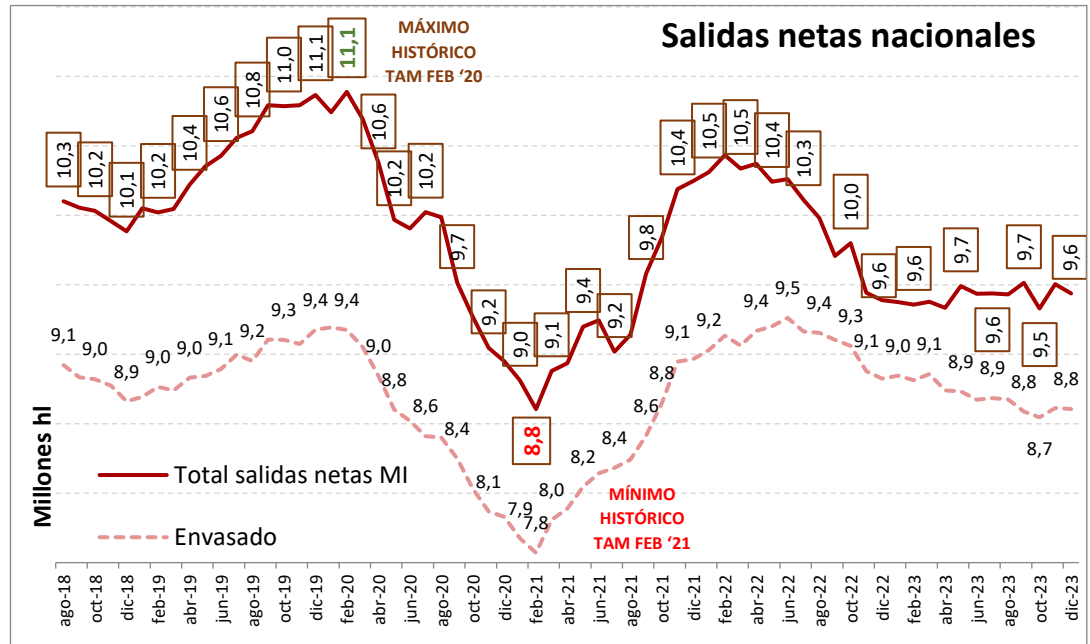
ENTRADAS Y SALIDAS NACIONALES

Aumentó un **+0,5%** la estimación de **consumo nacional** de vino, en el año 2023, hasta los **9,64M hl**, que suponen 47.130 hl más que en 2022.

Según los datos recién publicados del INFOVI, en el mes de diciembre de 2023, se redujeron un 12,7% las **entradas** de vino de origen nacional en las bodegas españolas, hasta situarse en los **1.471.417 hl** y un 10,8% las **salidas**, hasta los **2.324.249 hl**. La diferencia neta entre ambas, fue de **852.832 hl**, cifra un 7,2% inferior a la registrada en el mes de diciembre de 2022.

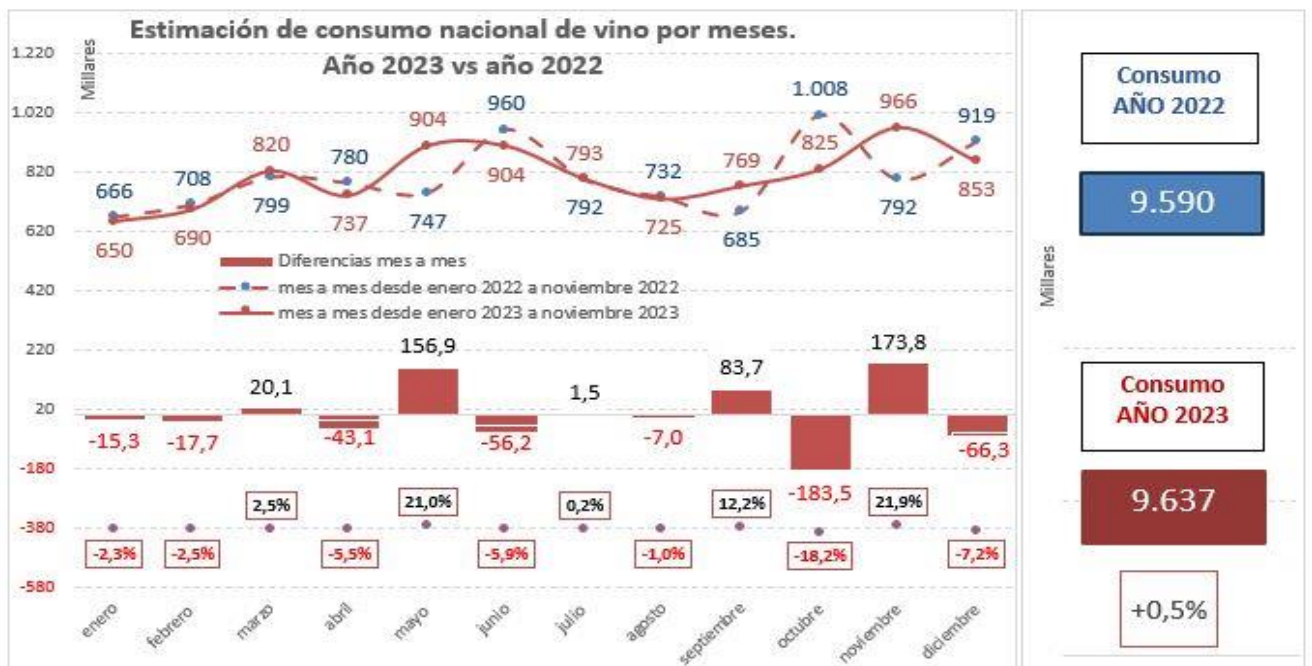
2023 cerró con una estimación de consumo nacional de vino de **9,64M hl**, cifra un 0,5% superior a la registrada en 2022, que supone 47.130 hl más.

La estimación de consumo aumentó en 2023 un **+0,5%**, situándose en los **9,64M hl**.



La evolución mes a mes de 2023 respecto a 2022, de la diferencia neta entre entradas y salidas de vino, muestra que los meses de marzo (+2,5%), mayo (+21%), julio (+0,2%), septiembre (+12,2%) y noviembre (+21,9%) fueron positivos, cayendo la estimación de consumo el resto de meses, incluido diciembre (-7,2%). Destaca, en el lado negativo, la caída registrada en el mes de octubre 2023 (-18,2%).

La estimación de consumo nacional de vino cierra 2023 en positivo, con un crecimiento del **0,5%**, hasta los **9,64 millones hl**. Se estima, por tanto, que se han consumido 47.130 hl más de vino en 2023 que en 2022.



SALIDAS OPERACIONES PROPIAS

En el mes de diciembre de 2023, se destinaron **67.455 hl** a las salidas de vino de operaciones propias (utilizado, por ejemplo, para la elaboración de vinos aromatizados, vermouths, sangrías, etc). Con respecto al mes de diciembre de 2022, se registró un aumento del 12% o 7.234 hl más.

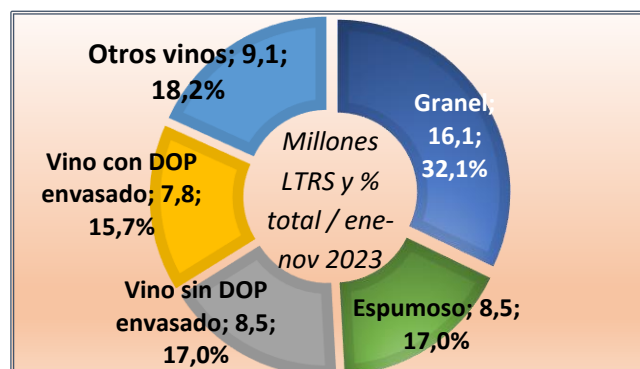
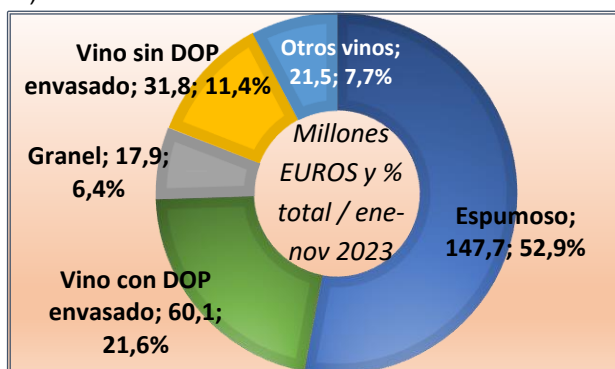
En lo que se refiere a los cinco primeros meses de campaña, fueron 506.897 hl los destinados a operaciones propias (+7,8% o 36.586 hl más). De esa cantidad, 224.184 hl fueron vinos tintos y rosados (+11,3%) y 282.713 hl, vinos blancos (+5,1%). Y de esos 506.897 hl, 377.132 hl correspondieron a productores de menos de 1.000 hl (+7,3%) y los 129.765 hl restantes, a almacenistas (+9,3%).

IMPORTACIONES DE VINO EN ESPAÑA

En los 4 primeros meses de la campaña 2023/24, España importó **186.950 hl** (+12%) y gastó, **96,7M €** (+11,5%) al caer el precio medio un 0,6%, hasta los **518 €/hl**.

Con datos disponibles de la AEAT hasta noviembre de 2023, en ese mes, las importaciones españolas de vino aumentaron un 13% en valor y un 11% en volumen, por aumento del vino espumoso y del vino a granel. En lo que se refiere a los cuatro primeros meses de la campaña 2023/24, España importó **186.950 hl de vino** (+12%), por valor de **96,7 millones €** (+11,5%), a un precio medio de **518 €/hl** (-0,6%).

Respecto a los once primeros meses de 2023, las importaciones rozaron los **279 millones €** (+8,2%) y los **500.000 hl** (-16%), a un precio medio de **558 €/hl** (+28%). En términos absolutos, se importaron 93.148 hl menos y se gastaron 21,1 millones € más, con subida del precio medio de 123 €/hl. Por productos, el aumento en valor se explica por los vinos espumosos (+22,2 millones €), vinos varietales a granel (+2,9 millones €) y vinos de aguja (+2,5 millones €). En términos de volumen, son los vinos sin ninguna indicación a granel, los que más cayeron (-65.018 hl).



En los once primeros meses de 2023, se gastaron 279 millones € (+21,1 millones) y se importaron 499.921 hl (-93.148 hl).

EXPORTACIONES DE VINO EN ESPAÑA

España exportó, en los tres primeros meses de la campaña 2023/24, **5 millones hl** (-8,6%, o 0,48 millones hl menos), por valor de **716,9 millones €** (-8,5% o 66,3 millones € menos).

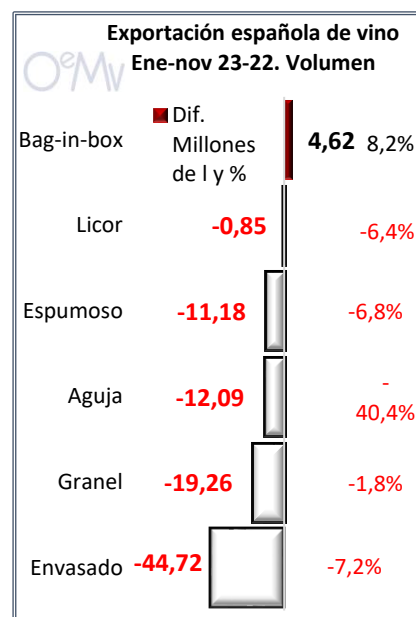
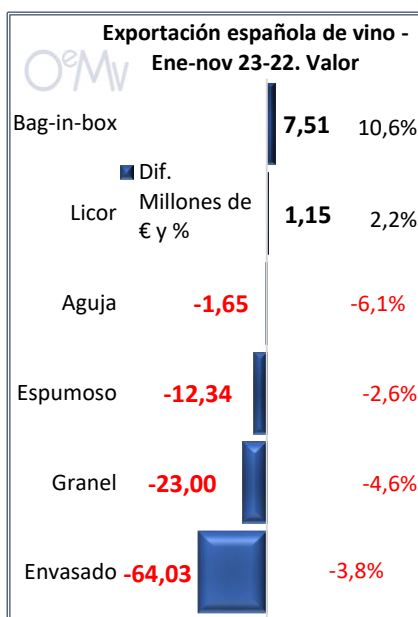

Con datos de la AEAT disponibles hasta **noviembre de 2023**, aumentó en ese mes un 2,4% la facturación de las exportaciones españolas de vino, hasta los 285 millones € (+6,8 millones) y perdió un ligero 0,7% el volumen exportado, hasta los 186 millones de litros (-1,3 millones).

En los **cuatro primeros meses de campaña**, las exportaciones cayeron más en volumen (-6,6%) que en valor (-5,6%), hasta los 1.001,9 millones € (-59,5 millones) y los 690,5 millones de litros (-48,9 millones).

Los **once primeros meses de 2023**, se cerraron con una caída del 2,5% en valor y del 3,3% en volumen. Las ventas se situaron en los **18,97 millones hl** (-834.833 hl) y los **2.691,1 millones €** (-70,3 millones). Respecto al **dato interanual a noviembre 2023**, también es negativo, tanto en valor (-2,3%), como en volumen (-3,4%). Las exportaciones se situaron, en estos doce meses, en los **2.910,6 millones €** y los **20,3 millones hl**, que suponen 89,4 millones € y 865.464 hl menos, respecto al interanual a noviembre de 2022.

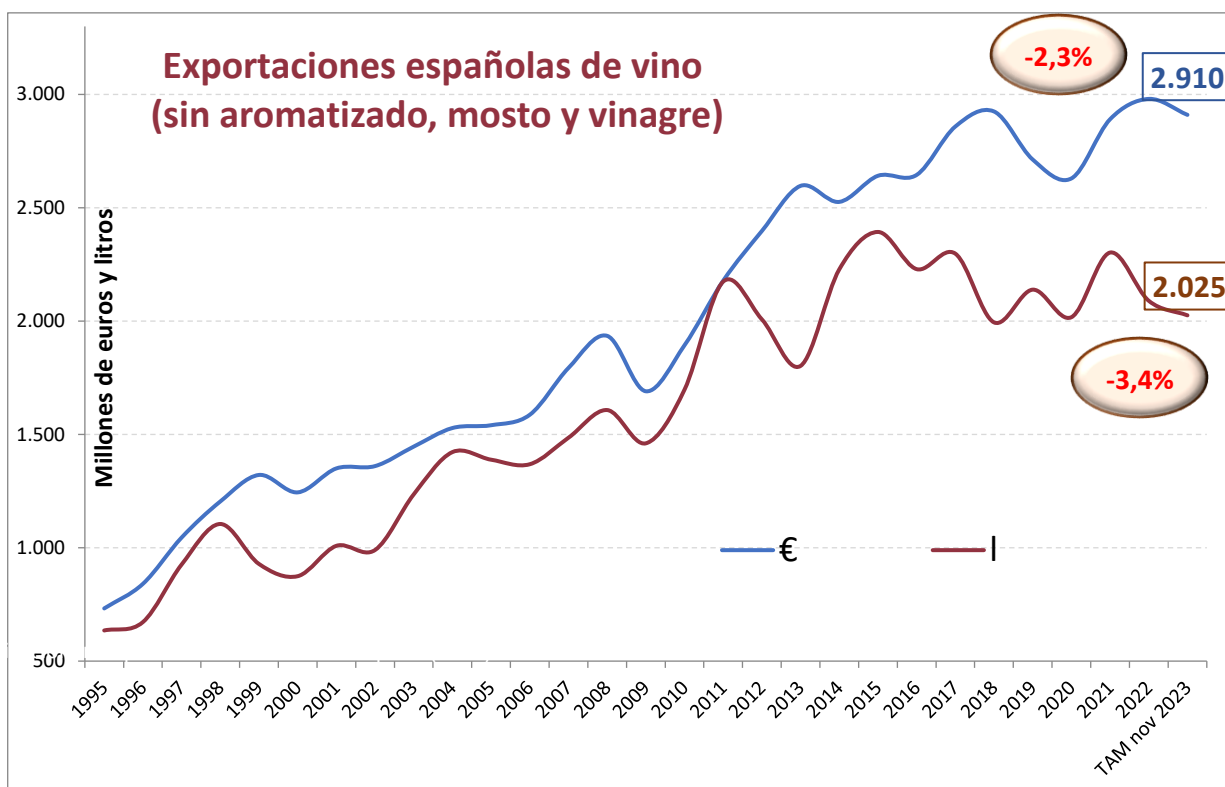
De la división de las exportaciones españolas de vino en dos grandes grupos (envasados y graneles), observamos que ambos registraron evolución negativa, tanto en términos de valor como de volumen, en los once primeros meses de 2023. Los **vinos envasados** (que incluyen los generosos, espumosos, de aguja, tranquilos y BiB), perdieron un 3% en valor, hasta los **2.216,5 millones €** (-69,4 millones), como en volumen (-7,3%), hasta los **817,7 millones de litros** (-64,2 millones), con un precio medio de **2,71 €/litro** (+4,6%). Los **vinos a granel**, por su parte, perdieron un 4,6% en valor, hasta los **474,6 millones €** (-23 millones €) y un 1,8% en volumen, hasta los **10,6 millones de hl** (-192.645 hl), con un precio medio un 3% inferior, que se situó en los **45 €/hl**.

Con esta evolución, los vinos envasados representan el 82,4% del total de las exportaciones españolas de vino en valor, y los graneles, el 56,5% del volumen total de vino exportado en los once primeros meses de 2023.



EXPORTACIONES DE VINO EN ESPAÑA

En el **interanual a noviembre de 2023** (12 meses desde diciembre 2022 a noviembre 2023), las exportaciones españolas de vino se situaron en los **2.910,6 millones €** (-89,4 millones) y en los **2.028,8 millones de litros** (-86,5 millones).



Pueden ampliar la información sobre **las exportaciones españolas de vino, con datos a noviembre de 2023**, en el informe disponible en la [web del OeMv](#), gracias al acuerdo de colaboración entre el Observatorio Español del Mercado del Vino y la Organización Interprofesional del Vino de España.

AGRADECIMIENTO

por su apoyo al sector vitivinícola español a:



Información suministrada por la Interprofesional del Vino de España (OIVE), según el análisis objetivo de los datos mensuales extraídos del sistema INFOVI, editado y publicado por el MAPA y otras fuentes del sector vitivinícola español, y realizado por el Observatorio Español del Mercado del Vino (OeMv).

OIVE y OeMv no se hacen responsables de las posibles modificaciones o rectificaciones posteriores, por parte del MAPA y/u otras fuentes, con respecto al momento de su elaboración que pudieran dar lugar a cambios de escenario del entorno analizado.

Los datos originales pueden ser consultados en todo momento en:

<http://www.mapama.gob.es/es/agricultura/temas/producciones-agricolas/vitivinicultura/>

Lista de cuadros y gráficos adjuntos:

1. Evolución de la producción de uvas y vinos por meses en la campaña
2. Evolución de salidas a destilación y vinagrería
3. Evolución existencias
4. Evoluciones entradas y salidas interiores de vino
5. Salidas operaciones propias
6. Evolución exportaciones en la campaña

PRODUCCIÓN DE UVA Y VINO

Fuente: INFOVI, elaboración Own.



Campaña 2020/2021

Campaña 2021/2022

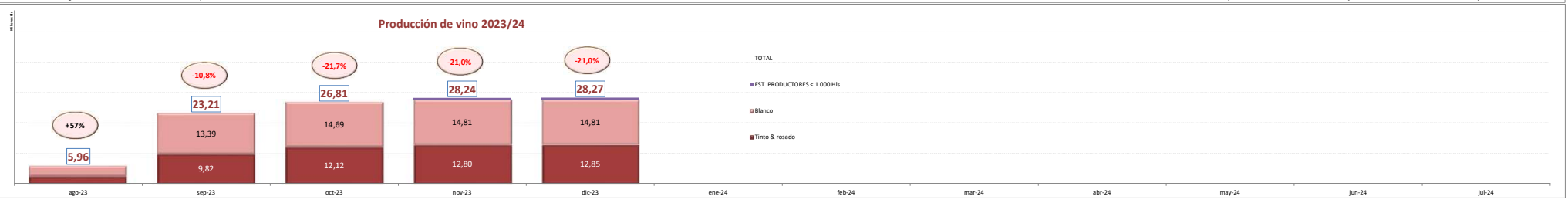
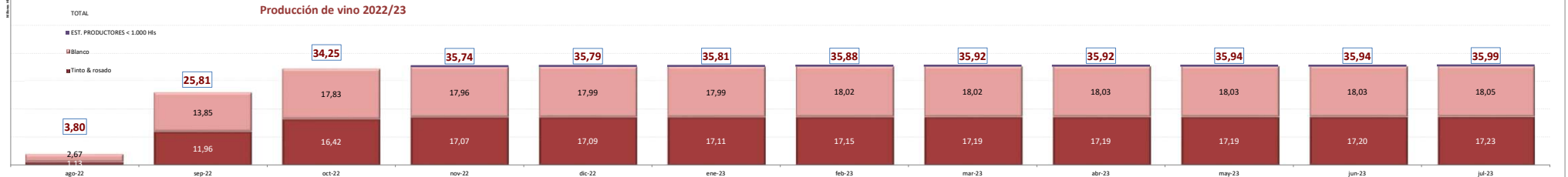
Campaña 2022/2023

Campaña 2023/2024

PRODUCCIÓN UVA (toneladas de PVI)	Campaña 2020/2021												Campaña 2021/2022												Campaña 2022/2023												Campaña 2023/2024				
	ago-20	sep-20	oct-20	nov-20	dic-20	ene-21	feb-21	mar-21	abr-21	may-21	jun-21	jul-21	ago-21	sep-21	oct-21	nov-21	dic-21	ene-22	feb-22	mar-22	abr-22	may-22	jun-22	jul-22	ago-22	sep-22	oct-22	nov-22	dic-22	ene-23	feb-23	mar-23	abr-23	may-23	jun-23	jul-23	ago-23	sep-23	oct-23	nov-23	dic-23
EN EL MES	400,51	3.966,15	1.506,32	132,83	0,38	0,01	0,00	0,00	0,00	0,00	0,00	0,00	587,18	3.454,57	1.142,72	108,70	0,00	0,00	0,00	0,00	0,00	0,00	0,00	0,00	536,84	3.467,36	1.230,74	98,00	0,00	0,02	0,00	0,00	0,00	0,00	0,00	0,00	838,31	2.899,51	497,20	83,01	0,52
Blanco	310,74	2.251,80	792,29	24,62	0,01	0,01	0,00	0,00	0,00	0,00	0,00	0,00	475,45	2.042,15	375,70	15,48	0,00	0,00	0,00	0,00	0,00	0,01	0,00	0,00	390,44	1.905,95	695,21	21,56	0,00	0,00	0,00	0,00	0,00	0,00	0,00	0,00	483,82	1.846,11	188,67	16,95	0,08
Tinto y rosado	89,78	1.714,36	714,03	108,21	0,38	0,00	0,00	0,00	0,00	0,00	0,00	0,00	161,74	1.412,42	767,02	93,22	0,00	0,00	0,00	0,00	0,00	0,00	0,00	0,00	146,41	1.561,41	535,53	76,44	0,00	0,01	0,00	0,00	0,00	0,00	0,00	0,00	354,49	1.053,40	308,53	66,06	0,44

EST. PRODUCTORES < 1.000 Hs	Campaña 2020/2021												Campaña 2021/2022												Campaña 2022/2023												Campaña 2023/2024				
	ago-20	sep-20	oct-20	nov-20	dic-20	ene-21	feb-21	mar-21	abr-21	may-21	jun-21	jul-21	ago-21	sep-21	oct-21	nov-21	dic-21	ene-22	feb-22	mar-22	abr-22	may-22	jun-22	jul-22	ago-22	sep-22	oct-22	nov-22	dic-22	ene-23	feb-23	mar-23	abr-23	may-23	jun-23	jul-23	ago-23	sep-23	oct-23	nov-23	dic-23
EN EL MES	2.714.540	25.188.806	10.986.267	1.391.810	7.079	3.743	4.348	20.124	8.251	6.932	5.667	6.075	4.128.275	21.831.514	8.149.303	1.172.181	5.139	5.370	3.127	3.353	5.081	5.467	12.903	7.684	3.799.912	22.469.429	7.979.784	1.000.854	3.432	3.203	6.740	4.189	4.986	4.956	5.737	6.364	5.956.321	17.252.642	3.604.953	706.390	6.054
Blanco	2.046.073	12.740.050	4.451.074	514.120	2.292	1.534	2.447	18.772	6.362	5.073	4.037	4.285	2.893.193	11.896.446	2.434.416	444.935	4.103	4.086	1.951	2.389	3.712	1.234	6.673	6.442	2.673.971	11.239.106	4.062.175	386.841	2.815	878	6.165	3.182	3.480	2.837	3.711	4.610	3.361.174	10.100.565	1.297.783	230.345	965
Tinto y rosado	668.467	12.438.756	6.151.193	857.690	4.787	2.219	1.901	1.352	1.889	1.859	1.630	1.790	1.235.082	9.735.069	5.714.887	727.246	1.036	1.284	1.176	864	1.369	4.253	6.230	1.242	1.126.941	11.230.323	3.917.609	614.013	617	2.325	575	1.007	1.097	1.529	2.026	1.754	2.595.147	7.222.077	2.306.270	475.045	5.089

* El INFOVI solo recoge información sobre la producción de mosto en la declaración ampliada de los meses de noviembre



SALIDAS A DESTILERIA Y VINAGERIA

Fuente: INFOVI; elaboración OeMV



Campaña 2020/2021

Campaña 2021/2022

Campaña 2022/2023

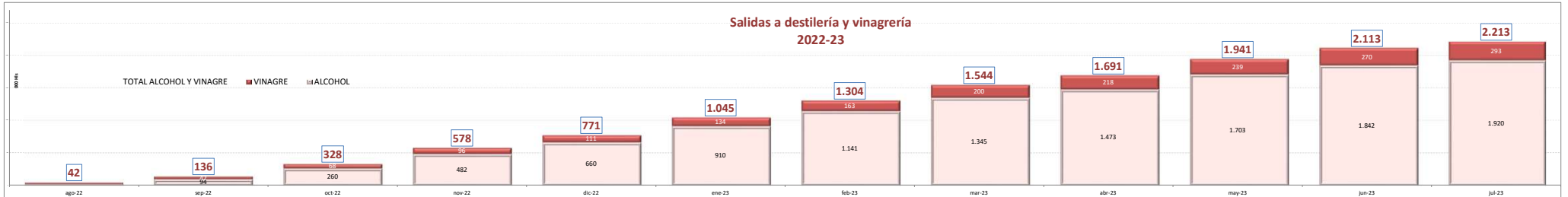
Campaña 2023/2024

MES A MES

ALCOHOL Y VINAGRE	ago-20	sep-20	oct-20	nov-20	dic-20	ene-21	feb-21	mar-21	abr-21	may-21	jun-21	jul-21	ago-21	sep-21	oct-21	nov-21	dic-21	ene-22	feb-22	mar-22	abr-22	may-22	jun-22	jul-22	ago-22	sep-22	oct-22	nov-22	dic-22	ene-23	feb-23	mar-23	abr-23	may-23	jun-23	jul-23	ago-23	sep-23	oct-23	nov-23	dic-23
ALCOHOL	636.000	72.200	178.737	200.843	76.451	126.881	240.471	404.974	324.329	265.214	279.352	236.842	28.517	87.463	153.382	202.334	137.973	73.471	173.813	179.196	229.631	274.850	141.040	87.328	16.493	78.794	164.908	221.327	178.846	249.851	230.793	203.675	128.003	230.319	139.516	77.581	27.810	177.532	213.000	106.655	71.286
Tinto & rosado	224.000	10.700	13.151	39.158	15.406	31.426	41.151	73.839	66.158	71.870	96.643	75.715	14.236	36.733	17.836	38.185	53.961	28.203	71.459	103.489	93.859	164.405	59.097	42.227	7.370	12.604	26.216	57.875	78.911	85.039	63.960	73.672	62.859	131.148	67.312	7.342	24.490	126.616	96.989	48.320	51.125
Blanco	412.000	61.500	165.586	161.685	61.045	95.455	199.320	331.135	258.171	193.344	182.709	161.127	14.281	50.730	135.546	164.149	84.012	45.268	102.354	75.707	135.772	110.445	81.943	45.101	9.123	66.190	138.692	163.452	99.935	164.812	166.833	130.003	65.144	98.971	72.204	70.239	3.320	50.916	116.011	58.335	20.161
VINAGRE	35.112	29.492	64.722	29.538	41.908	38.952	32.153	36.908	34.717	30.377	37.033	22.745	36.069	26.627	29.901	38.220	38.167	12.153	31.598	23.482	41.361	22.129	33.471	32.948	25.965	16.243	25.999	27.880	15.008	23.396	28.657	36.611	18.683	20.077	31.830	22.515	10.004	21.283	21.203	37.320	24.443
Tinto & rosado	467	5.179	2.632	1.699	1.722	2.856	2.836	6.553	4.272	2.558	5.706	674	6.166	5.098	1.585	3.494	1.074	720	9.833	4.760	6.430	2.095	3.029	3.183	3.970	1.376	1.570	1.984	3.513	2.570	1.694	1.349	1.887	333	749	2.273	3.163	1.070	1.798	1.202	
Blanco	34.645	24.313	62.090	27.839	40.186	36.096	29.317	30.355	30.445	27.819	31.327	22.071	29.903	21.529	28.316	34.726	37.093	11.433	21.765	18.722	34.931	20.034	30.442	29.765	21.995	14.867	24.429	25.896	11.495	20.826	26.963	35.262	16.796	19.744	31.081	20.242	6.841	20.213	19.405	36.118	24.152
TOTAL ALCOHOL Y VINAGRE	671.112	101.692	223.459	230.381	118.359	165.833	272.624	441.882	359.046	295.591	316.385	259.587	64.586	114.090	183.283	240.554	176.140	85.624	205.411	202.678	270.992	296.979	174.511	120.276	42.458	95.037	190.907	249.207	193.854	273.247	259.450	240.286	146.686	250.196	171.346	100.096	37.814	198.815	234.203	143.975	95.729

ACUMULADO EN LA CAMPAÑA

ALCOHOL Y VINAGRE	ago-20	sep-20	oct-20	nov-20	dic-20	ene-21	feb-21	mar-21	abr-21	may-21	jun-21	jul-21	ago-21	sep-21	oct-21	nov-21	dic-21	ene-22	feb-22	mar-22	abr-22	may-22	jun-22	jul-22	ago-22	sep-22	oct-22	nov-22	dic-22	ene-23	feb-23	mar-23	abr-23	may-23	jun-23	jul-23	ago-23	sep-23	oct-23	nov-23	dic-23
ALCOHOL	636.000	708.200	886.937	1.087.780	1.164.231	1.291.112	1.531.582	1.936.557	2.260.886	2.526.100	2.805.452	3.042.294	28.517	115.980	269.362	471.696	609.669	683.140	856.952	1.036.149	1.265.780	1.540.630	1.681.670	1.768.998	16.493	94.287	260.195	481.522	660.368	910.219	1.141.012	1.344.687	1.472.690	1.702.809	1.842.325	1.919.906	27.810	205.342	418.342	524.997	596.283
Tinto & rosado	224.000	234.700	247.851	287.009	302.415	333.841	374.992	448.831	514.989	586.859	683.502	759.217	14.236	50.969	68.805	106.990	160.951	189.154	260.613	364.102	457.961	622.366	681.463	723.690	7.370	19.974	46.190	104.065	182.976	268.015	331.975	405.647	468.506	599.654	666.966	674.308	14.490	151.106	248.095	296.415	347.540
Blanco	412.000	473.500	639.086	800.771	861.816	957.271	1.156.591	1.487.726	1.745.897	1.939.241	2.121.950	2.283.077	14.281	65.011	200.557	364.706	448.718	493.986	596.340	672.047	807.819	918.264	1.000.207	1.045.308	9.123	74.313	214.005	377.457	477.392	642.204	809.037	939.040	1.004.184	1.103.155	1.175.359	1.245.598	3.320	54.236	170.247	228.582	248.743
VINAGRE	35.112	64.604	109.326	138.864	180.772	210.324	251.877	288.785	323.502	353.879	390.912	413.657	36.069	62.696	92.597	130.817	168.984	181.137	212.735	236.217	277.578	299.707	333.178	366.126	25.965	42.208	68.207	96.087	111.095	134.491	163.148	199.759	218.442	238.519	270.349	292.864	10.004	31.287	52.490	89.810	114.253
Tinto & rosado	467	5.646	8.278	9.977	11.699	14.155	17.391	23.944	28.216	30.774	36.480	37.154	6.166	11.264	12.849	16.343	17.417	18.137	27.970	32.730	39.160	41.255	44.284	47.467	3.970	5.346	6.916	8.900	12.413	14.983	16.677	18.026	19.913	20.246	20.995	23.268	3.163	4.233	6.031	7.233	7.524
Blanco	34.645	58.958	101.048	128.887	169.073	205.169	234.486	264.841	295.286	323.105	354.432	376.503	29.903	51.432	79.748	114.474	151.567	163.000	184.765	203.487	238.418	258.452	288.894	318.659	21.995	36.862	61.291	87.187	98.682	119.508	146.471	181.733	198.529	218.273	249.354	269.596	6.841	27.054	46.459	82.577	106.729
TOTAL ALCOHOL Y VINAGRE	671.112	772.804	996.263	1.226.644	1.345.003	1.510.436	1.783.460	2.225.342	2.584.388	2.879.979	3.196.364	3.455.991	64.586	178.676	361.959	602.513	778.653	864.277	1.069.688	1.272.366	1.543.358	1.840.337	2.014.848	2.135.124	42.458	136.485	328.402	577.609	771.463	1.044.710	1.304.160	1.544.446	1.691.132	1.941.328	2.112.674	2.212.770	37.814	236.629	470.832	614.807	710.536



SALIDAS OPERACIONES PROPIAS VINO Y TIPO OPERADOR

Fuente: INFOVI; elaboración OeMv



MES A MES

Campaña 2021/2022

Campaña 2022/2023

Campaña 2023/2024

SALIDAS OP(h)	ago-21	sep-21	oct-21	nov-21	dic-21	ene-22	feb-22	mar-22	abr-22	may-22	jun-22	jul-22	ago-22	sep-22	oct-22	nov-22	dic-22	ene-23	feb-23	mar-23	abr-23	may-23	jun-23	jul-23	ago-23	sep-23	oct-23	nov-23	dic-23	Var %
VINO	107.237	110.459	95.552	98.921	72.139	105.297	103.717	110.956	130.988	161.978	140.837	111.361	110.711	82.055	93.855	128.128	60.221	101.072	84.322	138.262	128.240	144.102	153.277	127.152	128.360	86.963	100.269	123.850	67.455	12,0%
Tinto & rosado	61.101	56.985	42.064	39.986	24.288	45.987	54.011	55.045	67.759	79.506	84.980	70.746	64.866	34.626	37.030	39.786	25.540	38.098	42.955	68.146	72.550	72.812	74.705	80.393	76.883	42.505	39.870	43.363	21.563	-15,6%
Blanco	46.136	53.474	53.488	58.935	47.851	59.310	49.706	55.911	63.229	82.472	55.857	40.615	45.845	47.429	56.825	88.342	34.681	62.974	41.367	70.116	55.690	71.290	78.572	46.759	51.477	44.458	60.399	80.487	45.892	32,3%

SALIDAS OP(h)	ago-21	sep-21	oct-21	nov-21	dic-21	ene-22	feb-22	mar-22	abr-22	may-22	jun-22	jul-22	ago-22	sep-22	oct-22	nov-22	dic-22	ene-23	feb-23	mar-23	abr-23	may-23	jun-23	jul-23	ago-23	sep-23	oct-23	nov-23	dic-23	Var %
Productores > 1.000 hl	79.459	80.227	74.531	75.449	50.888	78.815	75.419	85.062	102.800	128.846	102.839	74.887	81.209	56.062	75.543	102.532	40.107	80.445	63.975	100.921	102.427	107.236	110.679	84.811	100.310	62.667	70.832	93.379	49.944	24,5%
Almacenistas	27.778	30.232	21.021	23.472	21.251	26.482	28.298	25.894	28.188	33.132	37.998	36.474	29.502	25.993	18.312	25.920	20.114	20.951	20.671	37.665	26.137	37.190	42.922	42.341	28.050	24.296	29.437	30.471	17.511	-12,9%

ACUMULADO EN LA CAMPAÑA

SALIDAS OP(h)	ago-21	sep-21	oct-21	nov-21	dic-21	ene-22	feb-22	mar-22	abr-22	may-22	jun-22	jul-22	ago-22	sep-22	oct-22	nov-22	dic-22	ene-23	feb-23	mar-23	abr-23	may-23	jun-23	jul-23	ago-23	sep-23	oct-23	nov-23	dic-23	Var %
VINO	107.237	217.696	313.248	412.169	484.308	589.605	693.322	804.278	935.266	1.097.244	1.238.081	1.349.104	1.10.711	192.766	286.621	410.090	469.987	571.059	655.381	793.643	921.883	1.065.984	1.219.261	1.351.072	128.360	215.323	315.592	439.442	506.897	7,8%
Tinto & rosado	61.101	118.086	160.150	200.136	224.424	270.411	324.422	379.467	447.226	526.732	611.712	679.373	64.866	99.492	136.522	175.859	201.237	239.335	282.290	350.436	422.986	495.798	570.503	651.345	76.883	119.388	159.258	202.621	224.184	11,3%
Blanco	46.136	59.610	53.098	62.033	59.884	31.919	36.900	42.411	48.040	57.012	62.669	66.931	45.845	33.274	150.099	234.231	268.750	331.724	373.091	443.207	498.897	570.187	648.759	699.728	51.477	95.935	156.334	236.821	282.713	5,1%

SALIDAS OP(h)	ago-21	sep-21	oct-21	nov-21	dic-21	ene-22	feb-22	mar-22	abr-22	may-22	jun-22	jul-22	ago-22	sep-22	oct-22	nov-22	dic-22	ene-23	feb-23	mar-23	abr-23	may-23	jun-23	jul-23	ago-23	sep-23	oct-23	nov-23	dic-23	Var %
Productores > 1.000 hl	79.459	159.686	234.217	309.666	360.554	439.369	514.788	599.850	702.650	831.496	934.335	1.006.317	81.209	137.271	212.814	311.449	351.556	432.001	495.976	596.897	699.324	806.560	917.239	999.962	100.310	162.977	233.809	327.188	377.132	7,3%
Almacenistas	27.778	58.010	79.031	102.503	123.754	150.236	178.534	204.428	232.616	265.748	303.746	342.787	29.502	55.495	73.807	98.641	118.755	139.706	160.377	198.042	224.179	261.369	304.291	350.138	28.050	52.346	81.783	112.254	129.765	9,3%

