

Julio

INFORME ECONÓMICO

MENSUAL



Interprofesional del
VINO
DE ESPAÑA

Evolución
mensual

PÁG 02

Análisis
general

PÁG 03

Producción

PÁG 04

Variación de
existencias

PÁG 05

Salidas a
destilería y
vinagrería

PÁG 06

Entradas y
salidas
nacionales

PÁG 07

Importaciones
de vino en
España

PÁG 08

Exportaciones
de vino desde
España

PÁG 09

Anexos

PÁG 12

EVOLUCIÓN MENSUAL CAMPAÑA 2023/24

Producción

Infovi julio 24

28.447.694

hl de vino producidos en la campaña 2023/24 (-20,9% o 7,5 millones hl menos).

Se incluye la producción de los productores de menos de 1.000 hl, que fue de 620.033 hl en la campaña.

De esa cantidad, 12,2 millones hl fueron vinos con DOP (43% del total), 7 millones hl, vinos varietales (25% del total), 6,2 millones hl, vinos sin indicación (22% del total) y los 3 millones hl (10% del total producido).

Existencias

Infovi julio 24

32.007.615

hl de vino y mosto a 31 de julio de 2024 (-17% o 6,5M hl menos).

Estos datos incluyen las existencias finales de los productores de menos de 1.000 hl. La comparativa del mismo dato de la campaña anterior, muestra una caída del 17% (-6,5M hl). De esa cantidad, 31M hl corresponden a vino (-15% o 5,5M hl menos) y 972.459 hl (-52% o 1,1M hl menos).

Importaciones

OeMv junio 24

414.273

hl de vino (+52,7%) importados en la primera mitad de 2024, que suponen 142.923 hl más.

Con datos de la AEAT disponibles hasta junio de 2024, España importó, en la primera mitad de 2024, 142.23 hl más (+53%), gastando un 8% menos, al reducirse el precio medio un 40%. Las importaciones se situaron en los 414.273 hl, por valor de 141,6M €, a un precio medio de 342 €/hl. Fueron los graneles quienes lideraron el aumento en volumen, con 127.190 hl más.

Alcohol / Vinagre

Infovi julio 24

1.525.546



hl (-31,1%) se destinaron a destilería y vinagrería en la campaña 2023/24

Cayó el vino destinado a destilación (-35,9%), hasta 1.230.563 hl, que suponen 689.343 hl menos que en la campaña anterior, mientras aumentó un 1,1% el vino destinado a la elaboración de vinagre, hasta situarse en los 273.362 hl (+3.013 hl).

Mercado interior

Est. Infovi / OeMv julio 24



9.756.947

hl, es la estimación de consumo nacional de vino al cierre de la campaña 2023/24 (+1,3%) o 120.504 hl más).

En la campaña 2023/24, se estima que se consumieron 120.504 hl más que en la campaña anterior (+1,3%).

Exportaciones

OeMv junio 24

10.216.731

hl de vino exportados en la primera mitad de 2024 (+0,3% o 34.450 hl menos).

Los datos de la AEAT disponibles hasta junio de 2024, muestran un ligero aumento en el volumen exportado de vino del 0,3%, hasta los 10,2M hl (+34.450 hl). En términos de valor, el crecimiento fue del 1,5%, hasta los 1.475,2 millones €, que suponen 21,8 millones de euros más.

ANÁLISIS GENERAL

CAMPAÑA 2023/24

Se cierra la campaña 2023/24, con **caída de la producción** (-20,9%) hasta los **28,4M hl** y **de las existencias finales de vino y mosto** (-17%), hasta los **32M hl**. La **estimación de consumo nacional de vino** aumenta un 1,3%, situándose en los **9,8M hl**. Con datos de la AEAT hasta junio, aumentaron las **exportaciones españolas de vino** un 0,3% en la primera mitad del año, hasta los **10,2M hl**.

Los datos del INFOVI correspondientes al mes de julio de 2024, cuyas declaraciones ampliadas incluyen a los productores de menos de 1.000 hl, sitúan la **producción total de vino**, en la campaña 2023/24, en los **28,4M hl** (-20,9% o 7,5M hl menos).

También son inferiores las **existencias finales de vino y mosto sin concentrar** a 31 de julio de 2024 (incluyendo las de los productores de menos de 1.000 hl), comparadas con las que había a 31 de julio de 2023 (-17% o 6,5M hl menos), situándose en los **32 millones hl**.

La **estimación de consumo nacional de vino**, cierra el interanual a julio de 2024 con un aumento del 1,3% respecto a julio de 2023, situándose en los **9,8M hl**, es decir, se han consumido en los últimos doce meses, 120.504 hl más. Desde el interanual a noviembre de 2022, esta estimación de consumo se sitúa en el entorno de los 9,6 / 9,8M hl.

En la campaña 2023/24, se destinaron 1.525.546 hl (-31,1%) de vino a **destilería y vinagrería**, cayendo un 36% el vino a destilación, hasta los 1.230.563 hl y aumentando un 0,7% el destinado a elaborar vinagre, hasta los 294.983 hl.

Con datos de la AEAT disponibles hasta **junio** de 2024, las **exportaciones españolas de vino** cerraron la primera mitad del año con aumento del 1,5% en valor, hasta los 1.475,2M € (+21,8 millones) y del 0,3% en volumen, hasta los 10,2M hl.

Por último, las **importaciones españolas de vino**, se situaron en la primera mitad de 2024, en los 414.273 hl (+53%), por valor de 141,6M € (-8%), por el aumento de los vinos a granel.



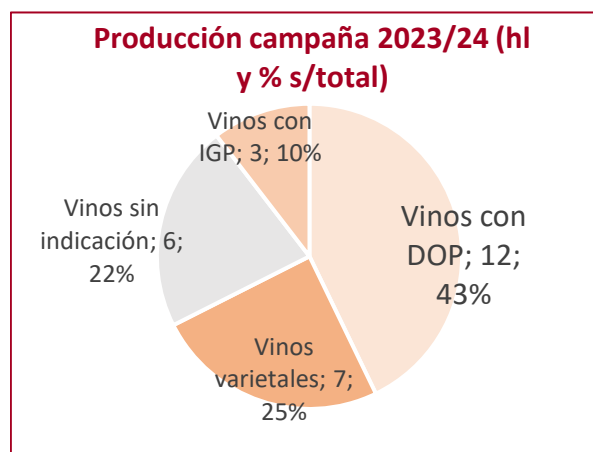
PRODUCCIÓN

La **producción de vino al cierre de la campaña 2023/24**, se situó en los **28,4M hl (-20,9%)**, que suponen **7,5M hl menos** que en la campaña anterior.

Los datos recién publicados del INFOVI para el mes de julio de 2024, que incluyen, en sus declaraciones ampliadas, la producción de los productores de menos de 1.000 hl (620.033 hl), muestran una **producción de vino al cierre de la campaña 2023/24 de 28,4 millones de hl**, cifra un 20,9% inferior a la registrada en la campaña anterior, o 7,5M hl menos.

La declaración ampliada del mes de julio, también incluye información por tipo de producto. Así, de los 28,4M hl de vino producidos, 12,2 millones correspondieron a vinos con DOP (43% del total), 7 millones, a vinos varietales (25% del total), 6,2 millones a vinos sin ninguna indicación (22% del total) y los 3 millones restantes, a vinos con IGP (10% del total producido).

Por colores, la declaración ampliada muestra que 13,2 millones de hl correspondieron a vinos tintos y rosados y los 15,1 millones de hl restantes, a vinos blancos.



Por comunidades autónomas, Castilla-La Mancha supone, con 14,3 millones de hl, el 50,5% de la producción total de vino en España, seguida de lejos por Extremadura, con 2,4 millones hl y de Castilla y León, con 2,3 millones hl.

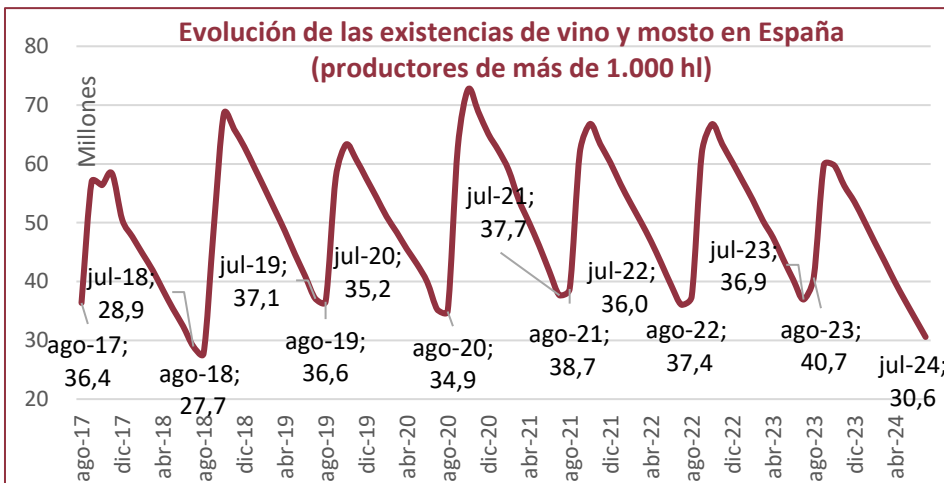
La información ampliada del mes de noviembre 2023, recogía la **producción de mosto**. Según estos datos, fue de **3,68M de hl**, frente a los 4,77M hl de la campaña anterior (-22,8%). Es decir, la **producción de vino y mosto** se sitúa, en la campaña 2023/24, en los **32,1M hl (-21,2%)**



VARIACIÓN DE EXISTENCIAS

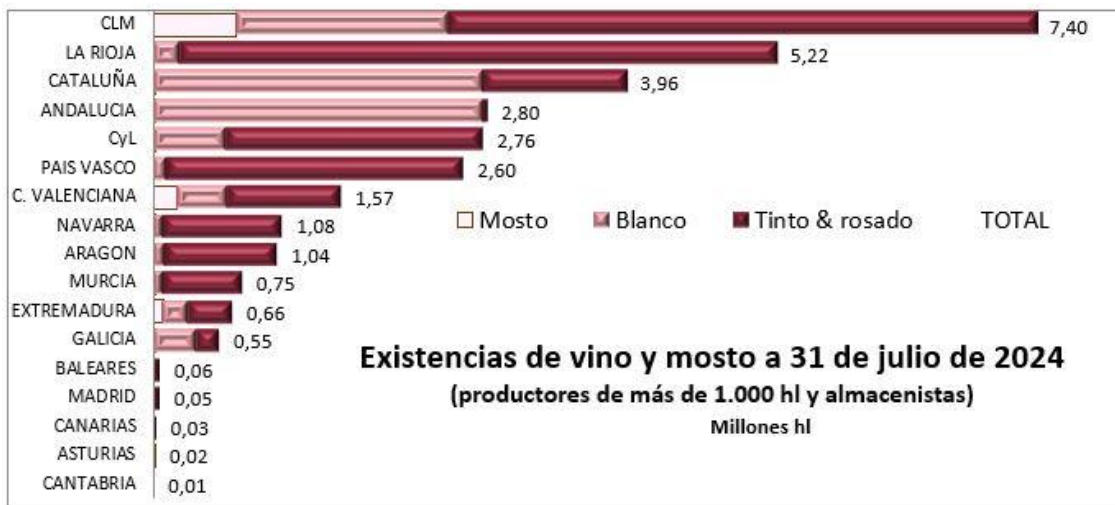
32M hl de existencias finales de vino y mosto a 31 de julio de 2024 (-17% o 6,5M hl menos). Perdieron un 15% las existencias de vino y un 52%, las de mosto sin concentrar

Los datos del INFOVI de julio 2024, que incluyen las existencias finales de los productores de menos de 1.000 hl muestran, al cierre de campaña, unas **existencias finales de vino y mosto, en manos de productores de más de y menos de 1.000 hl de 32 millones de hl**. Respecto al cierre de la campaña anterior, son un 17% inferiores (-6,5M hl). De esos 32M hl, 31 millones hl fueron de vino (-15% o 5,5 millones hl menos) y 972.459 hl, de mosto sin concentrar (-52% o 1,1 millones hl menos).



Si tenemos en cuenta las existencias finales de los productores de más de 1.000 hl, al cierre de la campaña, son de 30,6M hl de vino y mosto (-17%), que suponen 6,4M hl menos que al cierre de la campaña anterior.

Por colores, de los 30,6 millones de hl de existencias finales de vino en manos de productores de menos de 1.000 hl y almacenistas, 20,1 millones eran de vinos tintos y rosados (-2,8M hl) y 9,5 millones hl, de vinos blancos (-2,5M hl).



Por comunidades autónomas, Castilla-La Mancha se mantiene como la comunidad con mayores existencias finales, con 7,4 millones de hl (24% del total de existencias de vino y mosto), seguida de La Rioja, con 5,2 millones de hl y de Cataluña, con 4 millones hl.

SALIDAS DESTILERÍA Y VINAGRERÍA

Se destinaron **1.230.563 hl de vino (-35,9%)** a destilería y **294.983 hl (+0,7%)** a vinagrería, en la campaña 2023/24.

En el mes de julio de 2024 se redujo un 36,8% el vino destinado a destilación en comparación con el mes de julio de 2023, situándose en los 29.955 hl (-47.626 hl). Por su parte, el vino destinado a la elaboración de vinagre, se redujo un -4%, hasta los 21.621 hl (-894 hl).

Al cierre de la campaña 2023/24, el vino enviado a destilación perdió un 35,9%, hasta situarse en **1.230.563 hl** y aumentó un 0,7%, el destinado a vinagrería, hasta los **294.983 hl**. En total, **1.525.546 hl (-31,1%)** se destinaron a destilería y vinagrería.



1.525.546 hl de vino fueron a destilería y vinagrería (-31,1%), en la campaña 2023/24.

ENTRADAS Y SALIDAS NACIONALES

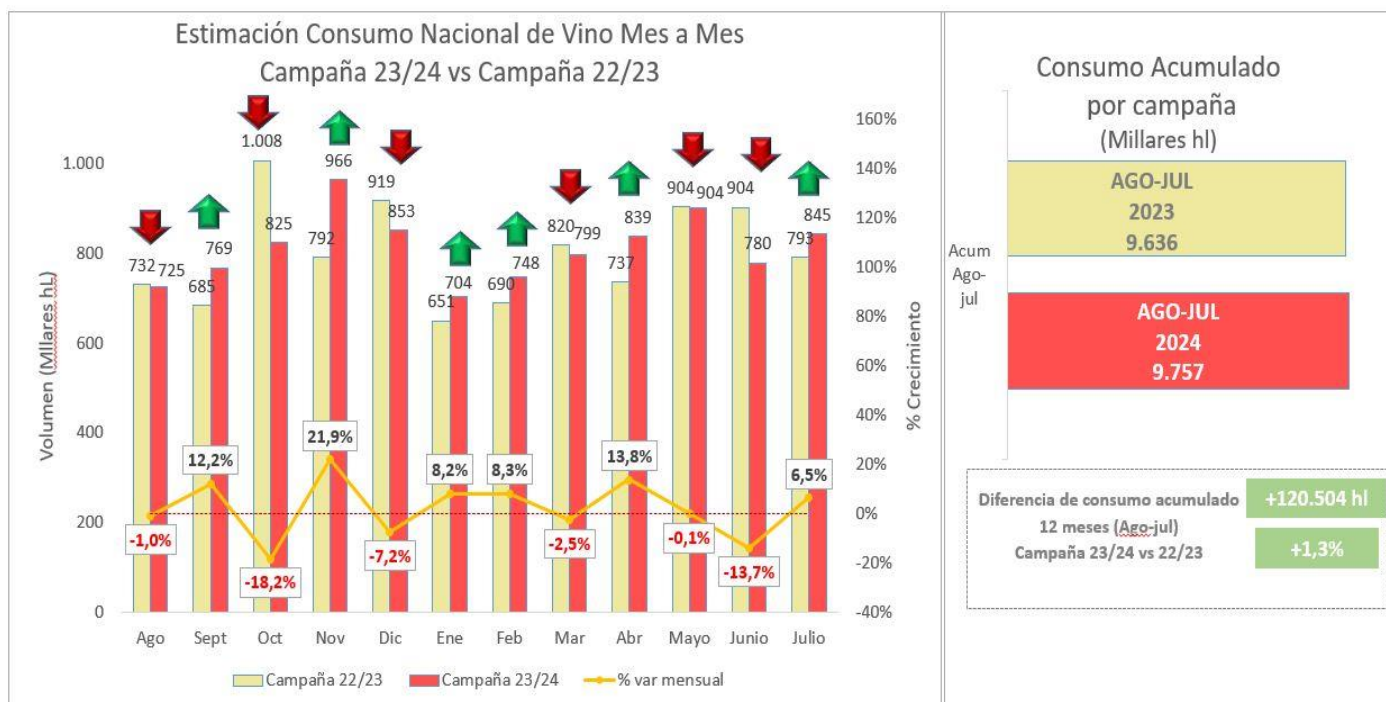
Se cierra la campaña 2023/24 con crecimiento del 1,3% para la estimación de **consumo nacional** de vino, situándose en los **9,8M hl**.

Según datos del INFOVI, en el mes de julio de 2024, cayeron un 10% las **entradas** de vino de origen nacional en las bodegas españolas, hasta situarse en los **1.776.476 hl**, reduciéndose las **salidas** un 5,5%, hasta los **2.621.296 hl**. La diferencia neta entre ambas, fue de **844.820 hl**, cifra un 6,5% superior a la registrada en julio de 2023.

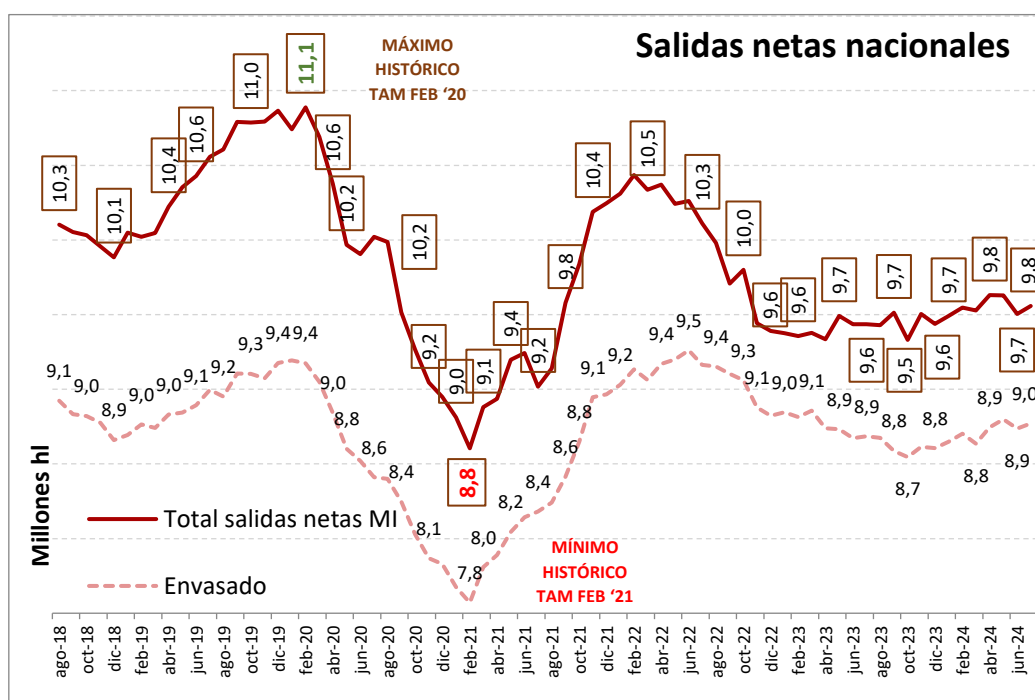
El dato interanual a julio de 2024 (agosto 2023 a julio 2024), que coincide con la campaña 2023/24, se cierra con un aumento de la estimación de consumo nacional de vino del 1,3%, respecto al interanual a julio de 2023, hasta situarse en los **9,8M hl**. Es decir, **aumentó en 120.504 hl**. Desde diciembre de 2022, permanece estable en torno a los 9,6 / 9,8M hl.

El gráfico siguiente muestra, mes a mes, la evolución de la diferencia entre las entradas y salidas nacionales de vino. comparando la campaña 2023/24 con la anterior,

Si observamos la evolución mes a mes, la estimación de consumo ha aumentado en 6 meses: septiembre 2023 (+12%), noviembre 2023 (+21,9%), enero 2024 (+8,2%), febrero 2024 (+8,3%), abril 2024 (+13,8%) y julio 2024 (+6,5%). Octubre 2023 (-18%) y junio 2024 (-14%), fueron los meses más negativos.



La estimación de consumo cerró la campaña 2023/24 con un crecimiento del 1,3%, situándose en los 9,8M hl.



SALIDAS OPERACIONES PROPIAS

Según los datos del INFOVI, en el **mes de julio de 2024**, se destinaron **138.531 hl de vino** a salidas de vino de operaciones propias (vino utilizado, por ejemplo, para la elaboración de vinos aromatizados, vermouths, sangrías, etc). La comparativa con el mes de julio de 2023, muestra un aumento del 8,9% (+11.379 hl). Aumentaron en mucha mayor medida los vinos blancos (+23,8%), hasta los 57.865 hl, que los vinos tintos y rosados (+0,3%), situándose en los 80.666 hl. Por otro lado, de esos 138.531 hl, 93.019 hl correspondieron a productores de más de 1.000 hl (+9,7%) y 45.512 hl, a almacenistas (+7,5%).

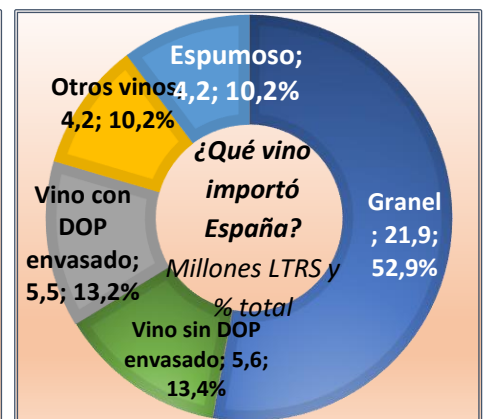
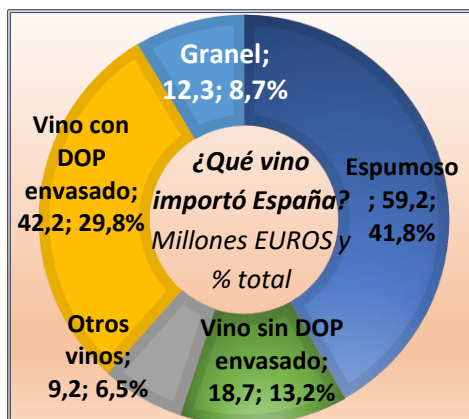
Al cierre de la **campaña 2023/24** fueron **1.344.475 hl** los destinados a operaciones propias (-0,4% 56.025 hl menos). De esa cantidad, 676.834 hl, fueron vinos tintos y rosados (+3,9%) y 667.641 hl, vinos blancos (-4,6%). Y de los 1.344.475 hl, 989.473 hl (-1%) correspondieron a productores de más de 1.000 hl, y los 355.002 hl restantes, a almacenistas (+1,4%).

IMPORTACIONES DE VINO EN ESPAÑA

Aumentaron mucho en volumen (+52,7%), hasta los 414.273 hl, pero perdieron un 8% en valor, hasta los 141,6M €, al reducirse el precio medio un 40%. Son los vinos a granel los que explican esta evolución.

Con datos disponibles de la AEAT hasta **junio de 2024**, las importaciones españolas de vino se situaron, en la primera mitad de 2024, en los **414.273 hl de vino (+52,7%)** por valor de **141,6 millones € (-8%)**, a un precio medio de **342 /hl (-40%)**. En términos absolutos, se importaron, 142.923 hl más y se gastaron 12,4 millones € menos. El precio medio cayó en 226 €/hl. Por productos, los vinos a granel aumentaron en 127.190 hl y en 1,1 millones €. En valor, destaca la caída del espumoso (-19,3 millones €).

Se gastaron 12,4M € menos por la importación de 142.923 hl más, por el crecimiento del granel



EXPORTACIONES DE VINO EN ESPAÑA

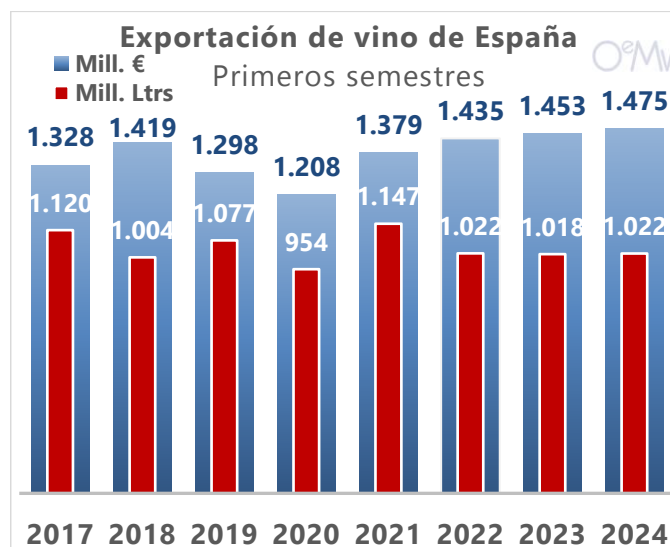
España facturó 21,8M € más en la **primera mitad del año**, hasta los **1.475,2M € (+1,5%)** y exportó 34.450 hl más, hasta los **10,2M hl (+0,3%)**.

Con datos de la AEAT disponibles hasta **junio de 2024**, el mes de junio 2024, fue negativo para las exportaciones españolas de vino, con caídas del 9% en valor y del 14% en volumen. Se situaron en los **245,8 millones € (-24,3 millones)** y los **162,3 millones de litros (-26,6 millones)**.

En cuanto al **primer semestre 2024**, se mantiene el crecimiento tanto en valor, como en volumen, gracias a la buena marcha de los meses de enero, febrero y abril 2024, que compensan las caídas de los meses de marzo, mayo y junio 2024. Se situaron en los **1.475,2 millones € (+1,5%)** y los **10,2 millones de hectolitros (+0,3%)**.

Los datos referidos a los **once primeros meses de la campaña 2023/24** (agosto 2023 a junio 2024), muestran una caída de la facturación del 1,8%, hasta los **2.691,9 millones € (-48,7 millones)** y del 2,4% en términos de volumen, hasta los **18,6 millones hl (-450.583 hl)**.

Por productos, en la primera mitad de 2024, en términos de valor, fueron los vinos con DOP envasados (-24 millones €) y los vinos de licor (-4,2 millones €), los que peor evolución presentaron en esta primera mitad del año. Su caída fue compensada por el aumento de los vinos a granel (+28,5 millones €), de los vinos envasados sin DOP (+15,8 millones), del BiB (+3,1 millones €) y de los vinos espumosos (+2,8 millones).



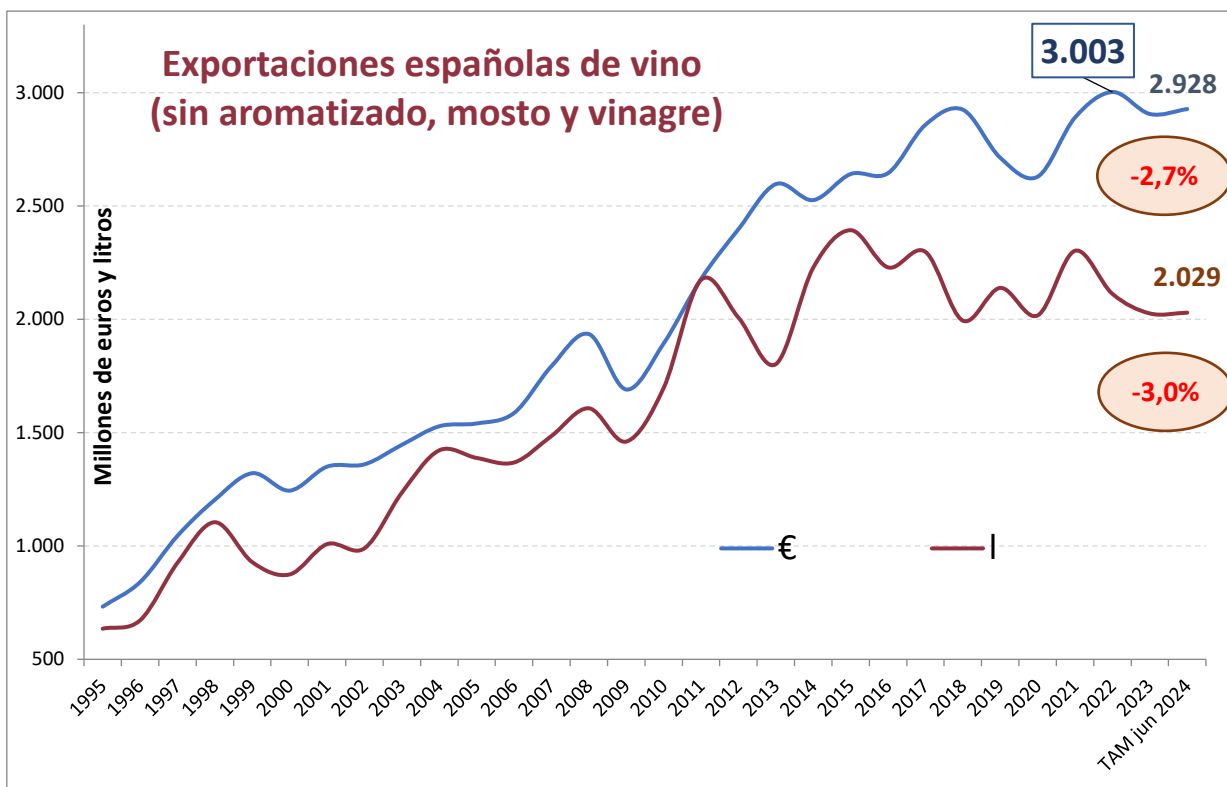
En términos de volumen, fueron los vinos espumosos (-5,6 millones de litros), los vinos envasados (-5,5 millones), los vinos de licor y de aguja, ambos con pérdidas de 2,1 millones de litros, los que registraron evolución negativa, compensada por poco, por el aumento de los vinos a granel (+11,1 millones de litros), de los vinos envasados sin DOP (+5,3 millones) y de los vinos en BiB (+2,25 millones).

Si dividimos las exportaciones españolas de vino en dos grandes grupos (envasados y graneles), los envasados perdieron en valor y en volumen y los graneles aumentaron en ambos aspectos, en la primera mitad de 2024. Los **vinos envasados** (que incluyen los generosos, espumosos, de aguja, tranquilos y BiB) facturaron un 0,6% menos, hasta los 1.186,6 millones € (-6,7 millones) y perdieron un 1,7% en volumen, hasta los 433,4 millones de litros (-7,7 millones de litros). Los **vinos a granel**, por su parte, aumentaron un 1,9% en volumen, hasta los 5,9 millones hl (+111.192 hl) y un 10,9% en valor, hasta los 288,6 millones € (+28,5 millones). Ambos grupos aumentaron su precio medio.



EXPORTACIONES DE VINO EN ESPAÑA

En cuanto al **interanual a junio de 2024**, las exportaciones españolas de vino se situaron en los **2.927,7 millones €** (-2,7%) y los **2.029,4 millones de litros** (-3%). En términos absolutos, fueron 80,6 millones € menos los facturados y 62,1 millones de litros de vino menos, los exportados en estos doce meses.



Pueden ampliar la información sobre las **exportaciones españolas de vino a junio de 2024**, en el informe disponible en la web del OeMv, gracias al acuerdo de colaboración entre el Observatorio Español del Mercado del Vino y la Organización Interprofesional del Vino de España.

AGRADECIMIENTO

por su apoyo al sector vitivinícola español a:



Información suministrada por la Interprofesional del Vino de España (OIVE), según el análisis objetivo de los datos mensuales extraídos del sistema INFOVI, editado y publicado por el MAPA y otras fuentes del sector vitivinícola español, y realizado por el Observatorio Español del Mercado del Vino (OeMv).

OIVE y OeMv no se hacen responsables de las posibles modificaciones o rectificaciones posteriores, por parte del MAPA y/u otras fuentes, con respecto al momento de su elaboración que pudieran dar lugar a cambios de escenario del entorno analizado.

Los datos originales pueden ser consultados en todo momento en:

<http://www.mapama.gob.es/es/agricultura/temas/producciones-agricolas/vitivinicultura/>

Lista de cuadros y gráficos adjuntos:

1. Evolución de la producción de uvas y vinos por meses en la campaña
2. Evolución de salidas a destilación y vinagrería
3. Evolución existencias
4. Evoluciones entradas y salidas interiores de vino
5. Evolución exportaciones en la campaña



Organización Interprofesional del Vino de España (OIVE) C/ José Abascal 44- 1º 28003 Madrid, España
Tel +34 91290 32 34 /info@oive.org

INTERPROFESIONALDELVINO.ES

PRODUCCIÓN DE UVAS Y VINO



Campaña 2020/2021

Campaña 2021/2022

Campaña 2022/2023

Campaña 2023/2024

PRODUCCIÓN UVA (toneladas)	Campaña 2020/2021												Campaña 2021/2022												Campaña 2022/2023												Campaña 2023/2024												
	ago-20	sep-20	oct-20	nov-20	dic-20	ene-21	feb-21	mar-21	abr-21	may-21	jun-21	jul-21	ago-21	sep-21	oct-21	nov-21	dic-21	ene-22	feb-22	mar-22	abr-22	may-22	jun-22	jul-22	ago-22	sep-22	oct-22	nov-22	dic-22	ene-23	feb-23	mar-23	abr-23	may-23	jun-23	jul-23	ago-23	sep-23	oct-23	nov-23	dic-23	ene-24	feb-24	mar-24	abr-24	may-24	jun-24	jul-24	
UVA UVA	400,11	1.066,15	1.509,24	192,83	0,00	0,00	0,00	0,00	0,00	0,00	0,00	0,00	18,18	3.063,54	1.642,92	108,70	0,00	0,00	0,00	0,00	0,00	0,00	0,00	0,00	158,84	3.407,90	1.290,74	90,95	0,00	0,00	0,00	0,00	0,00	0,00	0,00	0,00	0,00	189,11	2.995,11	1.072,20	61,01	0,00	0,00	0,00	0,00	0,00	0,00	0,00	0,00
Blanco	330,78	2.251,00	770,29	24,82	0,00	0,00	0,00	0,00	0,00	0,00	0,00	0,00	425,45	2.921,15	375,70	15,88	0,00	0,00	0,00	0,00	0,00	0,00	0,00	0,00	395,44	1.905,95	690,21	21,95	0,00	0,00	0,00	0,00	0,00	0,00	0,00	0,00	0,00	483,80	3.846,11	1.884,07	16,95	0,00	0,00	0,00	0,00	0,00	0,00	0,00	0,00
Tinto & rosado	66,78	1.714,36	734,03	108,21	0,18	0,00	0,00	0,00	0,00	0,00	0,00	0,00	16,74	1.141,42	767,22	92,82	0,00	0,00	0,00	0,00	0,00	0,00	0,00	0,00	163,41	1.501,95	595,53	68,99	0,00	0,01	0,00	0,00	0,00	0,00	0,00	0,00	0,00	145,31	1.148,99	388,13	44,06	0,00	0,00	0,00	0,00	0,00	0,00	0,00	0,00

PRODUCCIÓN VINO (toneladas)	Campaña 2020/2021												Campaña 2021/2022												Campaña 2022/2023												Campaña 2023/2024											
	ago-20	sep-20	oct-20	nov-20	dic-20	ene-21	feb-21	mar-21	abr-21	may-21	jun-21	jul-21	ago-21	sep-21	oct-21	nov-21	dic-21	ene-22	feb-22	mar-22	abr-22	may-22	jun-22	jul-22	ago-22	sep-22	oct-22	nov-22	dic-22	ene-23	feb-23	mar-23	abr-23	may-23	jun-23	jul-23	ago-23	sep-23	oct-23	nov-23	dic-23	ene-24	feb-24	mar-24	abr-24	may-24	jun-24	jul-24
UVA UVA	2.742,54	25.184,80	10.599,20	1.836,10	7.670	4.148	30.224	8.201	6.932	5.667	6.205	4.138.275	11.676.514	8.149.100	1.372.051	5.139	5.700	3.127	1.151	5.051	5.487	3.200	7.880	2.795.912	37.489.424	4.879.798	1.000.940	1.432	3.201	6.740	4.180	3.486	5.727	6.364	5.926.122	17.322.642	3.924.051	700.300	6.654	11.115	11.472	18.931	8.721	41.997	17.736	20.148		
Blanco	2.046.073	12.748.050	4.433.074	1.584.100	2.283	1.528	2.447	10.711	4.302	5.071	4.020	4.300	1.991.280	12.846.460	1.424.456	484.933	4.100	4.086	3.901	2.380	3.713	1.334	4.679	4.440	21.972.011	11.230.100	4.002.176	386.641	2.151	838	6.100	2.382	1.408	2.817	3.711	4.430	3.261.274	2.020.560	1.397.783	282.361	800	11.125	11.468	11.900	8.864	41.706	15.452	15.885
Tinto & rosado	696,467	12.445,75	6.165,13	857,680	4.787	2.210	1.900	1.352	1.889	1.809	1.384	1.790	1.235.082	8.730.969	5.714.687	727.246	1.008	1.284	1.576	864	1.369	4.253	6.230	1.242	1.126.941	11.230.320	3.917.609	614.013	617	2.325	575	1.007	1.529	2.008	1.754	2.595.147	7.222.077	2.306.770	475.465	5.089	0	4	1.981	1.847	1.293	2.084	184	

* ENMIENDA solo se recoge información sobre la producción de uvas en la declaración anual de los meses de noviembre



DATOS CAMPAÑA 2023/24
DECLARACIÓN AMPLIADA JULIO 2024
FUENTE:INFOVI, EXTRACCIÓN DE 02.09.2024



**CUADRO 2.2. PRODUCCIÓN DE VINO POR CCAA, CATEGORÍA Y COLOR
DE 1 DE AGOSTO DE 2023 A 31 DE JULIO DE 2024 (hl)**

CCAA	Vinos con DOP			Vinos con IGP			Vinos varietales sin DOP ni IGP			Vinos sin indicación geográfica			Total vino		
	Tinto/Ros.	Blanco	Total	Tinto/Ros.	Blanco	Total	Tinto/Ros.	Blanco	Total	Tinto/Ros.	Blanco	Total	Tinto/Ros.	Blanco	Total
ANDALUCIA	7.181	532.650	539.831	14.921	5.834	20.755	5.774	3.237	9.011	7.052	72.105	79.157	34.928	613.826	648.754
ARAGON	548.452	148.785	697.237	15.293	4.197	19.490	55.925	6.770	62.695	21.800	1.500	23.300	641.470	161.252	802.722
ASTURIAS	840	972	1.812	0	0	0	0	0	0	2.245	15	2.260	3.085	987	4.072
BALEARES	14.455	8.653	23.108	27.801	16.897	44.698	482	760	1.242	1.144	214	1.358	43.882	26.524	70.406
CANARIAS	21.110	37.774	58.884	0	0	0	0	0	0	670	839	1.509	21.780	38.613	60.393
CANTABRIA	0	0	0	224	787	1.011	151	136	287	294	10	304	669	933	1.602
CASTILLA LA MANCHA	1.187.038	532.101	1.719.139	1.348.781	1.065.588	2.414.369	1.731.046	4.448.388	6.179.434	1.514.941	2.518.590	4.033.531	5.781.806	8.564.667	14.346.473
CASTILLA Y LEÓN	1.145.479	980.097	2.125.576	117.614	38.419	156.033	647	704	1.351	34.606	13.949	48.555	1.298.346	1.033.169	2.331.515
CATALUÑA	485.779	1.426.935	1.912.714	0	0	0	16.177	99.486	115.663	45.192	84.303	129.495	547.148	1.610.724	2.157.872
EXTREMADURA	45.574	130.026	175.600	135.604	154.867	290.471	126.323	167.825	294.148	399.360	1.230.287	1.629.647	706.861	1.683.005	2.389.866
GALICIA	74.695	461.393	536.088	632	1.789	2.421	965	2.616	3.581	7.027	4.397	11.424	83.319	470.195	553.514
C.MADRID	25.363	22.770	48.133	0	0	0	60	0	60	5.427	7.629	13.056	30.850	30.399	61.249
MURCIA	222.480	18.234	240.714	6.186	40	6.226	105.714	7.277	112.991	94.842	5.012	99.854	429.222	30.563	459.785
NAVARRA	457.477	85.232	542.709	2.321	84	2.405	21.021	2.014	23.035	22.681	1.533	24.214	503.500	88.863	592.363
PAIS VASCO	595.695	127.971	723.666	144	0	144	2.271	71	2.342	1.445	101	1.546	599.555	128.143	727.698
LA RIOJA	1.653.428	194.494	1.847.922	0	2.499	2.499	1.500	30	1.530	50.628	2.346	52.974	1.705.556	199.369	1.904.925
C.VALENCIANA	607.012	356.223	963.235	1.888	552	2.440	135.440	75.111	210.551	63.471	30.704	94.175	807.811	462.590	1.270.401
TOTAL	7.092.058	5.064.310	12.156.368	1.671.409	1.291.553	2.962.962	2.203.496	4.814.425	7.017.921	2.272.825	3.973.534	6.246.359	13.239.788	15.143.822	28.383.610

Fuente: INFOVI, extracción de 02 de septiembre de 2024. Elaboración de SGFHAOV a partir de datos de AICA. MAPA.

NOTA Incluye las producciones declaradas por los productores de producción media de las últimas campañas ≥ 1.000 hl y los de < 1.000 hl. Es decir del conjunto de los productores

DATOS CAMPAÑA 2023/24
DECLARACIÓN AMPLIADA JULIO 2024
FUENTE:INFOVI, EXTRACCIÓN DE 02.09.2024



CUADRO 2.2.a PRODUCCIÓN DE VINO POR CCAA, CATEGORÍA Y COLOR
DE 1 DE AGOSTO DE 2023 A 31 DE JULIO DE 2024 (hl). PRODUCTORES PROD. MEDIA ≥ 1000 HL

CCAA	Vinos con DOP			Vinos con IGP			Vinos varietales sin DOP ni IGP			Vinos sin indicación geográfica			Total vino		
	Tinto/Ros.	Blanco	Total	Tinto/Ros.	Blanco	Total	Tinto/Ros.	Blanco	Total	Tinto/Ros.	Blanco	Total	Tinto/Ros.	Blanco	Total
ANDALUCIA	2.037	525.279	527.316	10.963	4.988	15.951	4.531	773	5.304	3.973	68.262	72.235	21.504	599.302	620.806
ARAGON	539.789	147.243	687.032	13.451	3.951	17.402	55.213	6.510	61.723	19.847	1.264	21.111	628.300	158.968	787.268
ASTURIAS	0	0	0	0	0	0	0	0	0	2.242	0	2.242	2.242	0	2.242
BALEARES	10.317	6.658	16.975	14.962	9.525	24.487	20	710	730	11	12	23	25.310	16.905	42.215
CANARIAS	9.295	21.673	30.968	0	0	0	0	0	0	379	553	932	9.674	22.226	31.900
CANTABRIA	0	0	0	0	0	0	0	0	0	0	0	0	0	0	0
CASTILLA LA MANCHA	1.180.356	530.650	1.711.006	1.341.298	1.063.462	2.404.760	1.729.486	4.447.342	6.176.828	1.512.909	2.517.405	4.030.314	5.764.049	8.558.859	14.322.908
CASTILLA Y LEÓN	1.042.362	968.452	2.010.814	107.723	35.367	143.090	203	182	385	26.415	12.747	39.162	1.176.703	1.016.748	2.193.451
CATALUÑA	440.350	1.397.382	1.837.732	0	0	0	15.451	98.107	113.558	36.131	71.343	107.474	491.932	1.566.832	2.058.764
EXTREMADURA	44.689	129.586	174.275	131.178	151.802	282.980	126.323	167.825	294.148	397.168	1.226.417	1.623.585	699.358	1.675.630	2.374.988
GALICIA	53.877	393.986	447.863	0	0	0	0	0	0	458	1.005	1.463	54.335	394.991	449.326
C.MADRID	17.640	20.374	38.014	0	0	0	60	0	60	4.856	7.219	12.075	22.556	27.593	50.149
MURCIA	219.681	18.090	237.771	4.702	0	4.702	105.235	7.216	112.451	94.084	4.808	98.892	423.702	30.114	453.816
NAVARRA	451.736	84.255	535.991	2.047	0	2.047	20.757	2.008	22.765	22.124	1.153	23.277	496.664	87.416	584.080
PAIS VASCO	557.794	111.912	669.706	0	0	0	2.085	71	2.156	1.368	90	1.458	561.247	112.073	673.320
LA RIOJA	1.617.730	189.638	1.807.368	0	2.499	2.499	1.500	30	1.530	50.348	2.345	52.693	1.669.578	194.512	1.864.090
C.VALENCIANA	599.268	352.776	952.044	780	236	1.016	134.082	74.263	208.345	62.466	30.383	92.849	796.596	457.658	1.254.254
TOTAL	6.786.921	4.897.954	11.684.875	1.627.104	1.271.830	2.898.934	2.194.946	4.805.037	6.999.983	2.234.779	3.945.006	6.179.785	12.843.750	14.919.827	27.763.577

Fuente: INFOVI, extracción de 02 de septiembre de 2024. Elaboración de SGFHAOV a partir de datos de AICA. MAPA.

DATOS CAMPAÑA 2023/24
DECLARACIÓN AMPLIADA JULIO 2024
FUENTE:INFOVI, EXTRACCIÓN DE 02.09.2024



CUADRO 2.2.b PRODUCCIÓN DE VINO POR CCAA, CATEGORÍA Y COLOR
DE 1 DE AGOSTO DE 2023 A 31 DE JULIO DE 2024 (hl). PRODUCTORES PROD. MEDIA <1000 HL

CCAA	Vinos con DOP			Vinos con IGP			Vinos varietales sin DOP ni IGP			Vinos sin indicación geográfica			Total vino		
	Tinto/Ros.	Blanco	Total	Tinto/Ros.	Blanco	Total	Tinto/Ros.	Blanco	Total	Tinto/Ros.	Blanco	Total	Tinto/Ros.	Blanco	Total
ANDALUCIA	5.144	7.371	12.515	3.958	846	4.804	1.243	2.464	3.707	3.079	3.843	6.922	13.424	14.524	27.948
ARAGON	8.663	1.542	10.205	1.842	246	2.088	712	260	972	1.953	236	2.189	13.170	2.284	15.454
ASTURIAS	840	972	1.812	0	0	0	0	0	0	3	15	18	843	987	1.830
BALEARES	4.138	1.995	6.133	12.839	7.372	20.211	462	50	512	1.133	202	1.335	18.572	9.619	28.191
CANARIAS	11.815	16.101	27.916	0	0	0	0	0	0	291	286	577	12.106	16.387	28.493
CANTABRIA	0	0	0	224	787	1.011	151	136	287	294	10	304	669	933	1.602
CASTILLA LA MANCHA	6.682	1.451	8.133	7.483	2.126	9.609	1.560	1.046	2.606	2.032	1.185	3.217	17.757	5.808	23.565
CASTILLA Y LEÓN	103.117	11.645	114.762	9.891	3.052	12.943	444	522	966	8.191	1.202	9.393	121.643	16.421	138.064
CATALUÑA	45.429	29.553	74.982	0	0	0	726	1.379	2.105	9.061	12.960	22.021	55.216	43.892	99.108
EXTREMADURA	885	440	1.325	4.426	3.065	7.491	0	0	0	2.192	3.870	6.062	7.503	7.375	14.878
GALICIA	20.818	67.407	88.225	632	1.789	2.421	965	2.616	3.581	6.569	3.392	9.961	28.984	75.204	104.188
C.MADRID	7.723	2.396	10.119	0	0	0	0	0	0	571	410	981	8.294	2.806	11.100
MURCIA	2.799	144	2.943	1.484	40	1.524	479	61	540	758	204	962	5.520	449	5.969
NAVARRA	5.741	977	6.718	274	84	358	264	6	270	557	380	937	6.836	1.447	8.283
PAIS VASCO	37.901	16.059	53.960	144	0	144	186	0	186	77	11	88	38.308	16.070	54.378
LA RIOJA	35.698	4.856	40.554	0	0	0	0	0	0	280	1	281	35.978	4.857	40.835
C.VALENCIANA	7.744	3.447	11.191	1.108	316	1.424	1.358	848	2.206	1.005	321	1.326	11.215	4.932	16.147
TOTAL	305.137	166.356	471.493	44.305	19.723	64.028	8.550	9.388	17.938	38.046	28.528	66.574	396.038	223.995	620.033

Fuente: INFOVI, extracción de 02 de septiembre de 2024. Elaboración de SGFHAOV a partir de datos de AICA. MAPA.

SALIDAS A DESTILERIA Y VINAGERIA
Fuente: INFOVI; elaboración DeWV



Campaña 2020/2021

Campaña 2021/2022

Campaña 2022/2023

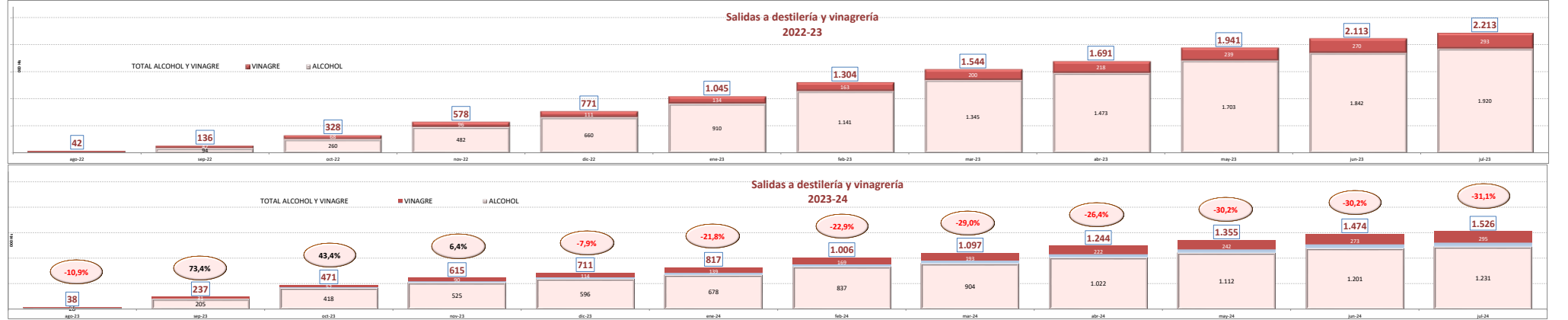
Campaña 2023/2024

MES A MES

ALCOHOL Y VINAGRE	ago-20	sep-20	oct-20	nov-20	dic-20	ene-21	feb-21	mar-21	abr-21	may-21	jun-21	jul-21	ago-21	sep-21	oct-21	nov-21	dic-21	ene-22	feb-22	mar-22	abr-22	may-22	jun-22	jul-22	ago-22	sep-22	oct-22	nov-22	dic-22	ene-23	feb-23	mar-23	abr-23	may-23	jun-23	jul-23	ago-23	sep-23	oct-23	nov-23	dic-23	ene-24	feb-24	mar-24	abr-24	may-24	jun-24	jul-24
ALCOHOL	131.000	22.200	17.977	20.143	16.211	15.711	24.672	10.874	10.874	12.172	21.524	21.524	28.537	37.401	113.382	203.334	112.871	78.471	173.811	179.196	239.831	274.800	141.000	87.838	16.491	28.794	104.908	211.327	178.844	249.851	210.793	203.675	128.050	230.110	139.516	77.581	27.810	177.032	311.000	108.855	71.206	81.202	159.669	17.231	117.890	90.117	181.194	22.854
Tinto & rosado	234.000	10.700	13.151	39.158	15.406	31.426	44.141	73.839	66.158	71.870	96.643	75.215	14.236	38.733	173.816	38.185	13.961	28.203	73.459	103.489	91.859	184.465	19.057	42.227	7.370	12.604	36.216	57.875	78.911	85.839	63.960	73.672	62.859	211.148	67.312	7.362	24.400	128.618	96.989	48.320	61.125	42.219	75.265	37.005	67.615	42.185	10.757	6.501
Blanco	412.000	61.500	165.586	161.685	61.045	95.455	199.320	331.135	258.171	193.344	182.709	161.127	14.281	50.770	135.546	164.149	84.012	45.268	102.354	75.707	135.772	110.465	81.943	45.101	9.123	66.190	138.682	163.452	99.935	164.812	166.831	130.003	65.144	98.975	72.204	70.238	3.320	50.916	116.011	58.535	20.161	30.043	84.404	30.208	50.235	47.852	57.417	23.454
VINAGRE	35.112	23.492	44.722	29.538	41.908	34.952	32.153	36.908	34.717	30.177	37.013	22.746	36.609	26.627	29.901	38.220	38.167	32.153	31.938	23.482	41.361	22.120	33.471	32.948	25.965	16.243	25.909	27.880	15.008	23.396	28.657	16.611	18.683	20.077	31.830	22.515	10.004	21.283	21.203	37.120	24.443	24.749	29.833	23.670	29.275	20.463	31.119	21.621
Tinto & rosado	467	5.179	2.632	1.699	1.722	2.856	2.836	6.553	4.272	2.558	5.706	674	6.166	5.098	1.585	3.494	1.074	720	9.833	4.760	6.430	2.095	3.029	3.870	1.376	1.570	1.984	3.513	2.570	1.694	1.349	1.887	333	749	2.273	3.163	1.070	1.798	1.202	291	4.242	6.306	3.774	7.198	2.649	9.433	4.855	
Blanco	34.645	24.313	42.090	27.839	40.186	36.096	29.317	30.355	30.445	27.819	31.327	22.071	29.903	21.529	28.316	34.726	37.093	11.483	21.765	18.722	34.931	20.034	30.442	29.765	21.995	14.867	24.429	25.896	11.495	20.826	26.963	15.796	19.744	31.081	20.242	6.841	20.213	19.405	36.118	24.152	20.507	23.527	19.896	22.077	17.814	21.686	16.766	
TOTAL ALCOHOL Y VINAGRE	671.112	151.692	221.419	236.181	118.359	105.433	272.624	441.882	339.046	295.591	316.285	259.587	64.586	114.890	183.283	240.554	176.140	85.624	205.413	202.878	270.992	296.979	174.511	120.796	42.458	95.037	190.907	249.207	193.854	273.247	239.450	240.286	148.886	250.196	171.346	100.096	37.814	198.815	234.203	143.975	95.729	106.011	189.502	90.883	147.125	110.600	118.313	51.676
													-6%	21%	-14%	1%	80%	-42%	-28%	58%	-29%	4%	-50%	43%	42%	-10%	8%	9%	30%	240%	33%	14%	-48%	-16%	-1%	-11%	69%	133%	39%	-52%	-60%	-67%	-31%	47%	4%	-61%	-17%	-41%

ACUMULADO EN LA CAMPAÑA

ALCOHOL Y VINAGRE	ago-20	sep-20	oct-20	nov-20	dic-20	ene-21	feb-21	mar-21	abr-21	may-21	jun-21	jul-21	ago-21	sep-21	oct-21	nov-21	dic-21	ene-22	feb-22	mar-22	abr-22	may-22	jun-22	jul-22	ago-22	sep-22	oct-22	nov-22	dic-22	ene-23	feb-23	mar-23	abr-23	may-23	jun-23	jul-23	ago-23	sep-23	oct-23	nov-23	dic-23	ene-24	feb-24	mar-24	abr-24	may-24	jun-24	jul-24
ALCOHOL	636.000	708.200	836.937	1.087.780	1.164.211	1.291.312	1.531.153	1.936.557	2.260.686	2.526.102	2.805.452	3.042.288	28.517	115.980	269.362	471.606	609.669	683.140	856.951	1.036.149	1.265.780	1.540.630	1.681.670	1.768.998	16.491	94.287	260.195	481.522	660.368	910.219	1.141.012	1.344.687	1.472.890	1.702.809	1.842.325	1.919.906	27.810	205.342	418.342	524.997	596.283	677.545	837.214	904.427	1.022.277	1.112.414	1.200.608	1.230.561
Tinto & rosado	224.000	234.700	247.851	287.009	302.415	333.841	374.992	448.811	514.989	586.859	683.502	759.217	14.236	50.969	68.805	106.990	160.951	189.154	260.613	364.102	457.961	622.366	681.463	723.690	7.370	19.974	46.190	104.065	182.976	268.015	331.975	405.647	468.506	599.654	666.966	674.308	24.400	151.106	248.095	296.415	347.540	389.759	460.024	502.029	569.644	611.829	642.586	649.087
Blanco	412.000	473.500	639.086	800.771	861.816	957.271	1.162.591	1.487.726	1.745.897	1.939.241	2.121.950	2.283.071	14.281	65.011	200.557	364.706	448.718	493.986	596.340	672.047	807.819	918.264	1.000.207	1.045.308	9.123	74.313	214.005	377.457	477.392	642.204	809.037	939.040	1.004.184	1.103.155	1.175.359	1.245.598	3.320	54.236	170.247	228.582	248.743	287.786	372.190	402.398	452.633	500.585	558.022	581.476
VINAGRE	35.112	44.004	102.325	114.674	100.972	111.924	218.377	210.370	210.370	210.370	301.327	111.324	36.609	69.606	93.997	130.817	168.964	181.137	219.238	236.217	272.578	299.707	313.178	366.126	25.965	42.208	68.207	95.087	111.095	134.493	153.188	199.739	219.442	238.519	270.849	292.864	10.004	11.287	52.490	89.810	114.233	139.092	168.813	192.905	231.780	242.243	273.162	296.081
Tinto & rosado	467	5.184	8.278	9.977	11.699	14.135	17.391	23.844	28.216	30.774	36.480	37.154	6.166	11.264	12.849	16.343	17.417	18.137	22.970	22.730	39.160	41.265	44.284	47.407	3.970	5.346	8.916	8.900	12.413	14.983	16.677	18.026	19.913	20.246	20.995	23.288	3.163	4.233	6.011	7.233	7.524	11.766	18.072	21.846	29.044	31.693	41.126	45.961
Blanco	34.645	58.820	101.048	128.887	169.073	205.169	234.486	264.841	295.286	323.105	354.432	376.503	29.903	51.432	79.748	114.474	151.567	165.000	184.765	203.487	238.416	258.452	288.894	318.659	21.995	36.862	61.291	87.187	98.682	109.508	146.471	181.733	198.529	218.273	249.354	269.596	6.841	27.654	46.409	82.577	106.729	127.236	150.763	170.659	192.736	210.500	232.236	249.002
TOTAL ALCOHOL Y VINAGRE	671.112	772.804	936.263	1.226.644	1.346.003	1.510.436	1.748.460	2.225.342	2.584.888	2.879.979	3.196.364	3.458.951	64.586	178.676	361.959	602.513	778.653	864.277	1.069.888	1.272.366	1.543.358	1.840.337	2.014.848	2.135.124	42.458	136.495	328.492	577.699	771.463	1.044.710	1.304.160	1.544.446	1.691.182	1.941.328	2.112.674	2.212.770	37.814	236.629	470.832	614.807	710.536	816.547	1.006.049	1.096.932	1.244.057	1.354.657	1.473.970	1.523.546



DATOS CAMPAÑA 2023/24
DECLARACIÓN AMPLIADA JULIO 2024
FUENTE:INFOVI, EXTRACCIÓN DE 02.09.2024



CUADRO 4.1. EXISTENCIAS DE VINO Y MOSTO A 31 DE JULIO DE 2024 POR CCAA, COLOR Y PRESENTACIÓN (hl)

CCAA	VINO				MOSTO SIN CONCENTRAR		TOTAL EXISTENCIAS VINO	TOTAL EXISTENCIAS MOSTO SC	TOTAL EXISTENCIAS VINO Y MOSTO SC
	Tinto/Rosado		Blanco		Tinto/Rosado	Blanco			
	Granel	Envasado	Granel	Envasado					
ANDALUCIA	56.863	36.540	2.765.987	56.524	0	5.835	2.915.914	5.835	2.921.749
ARAGON	826.232	156.816	69.636	31.987	0	5	1.084.671	5	1.084.676
ASTURIAS	9.631	4.267	1.956	3.179	0	2	19.033	2	19.035
BALEARES	44.279	32.163	8.446	11.900	0	0	96.788	0	96.788
CANARIAS	15.832	11.298	17.961	10.647	0	0	55.738	0	55.738
CANTABRIA	3.739	1.407	1.750	959	0	0	7.855	0	7.855
CASTILLA LA MANCHA	4.652.816	330.064	1.612.122	172.082	85.612	604.871	6.767.084	690.483	7.457.567
CASTILLA Y LEON	1.733.494	698.714	506.349	129.184	494	135	3.067.741	629	3.068.370
CATALUÑA	824.047	552.130	609.957	2.302.211	10	355	4.288.345	365	4.288.710
EXTREMADURA	344.276	59.634	157.429	70.370	0	78.455	631.709	78.455	710.164
GALICIA	193.523	45.151	309.000	96.984	43	2.757	644.658	2.800	647.458
MADRID	46.101	15.094	7.446	5.560	0	0	74.201	0	74.201
MURCIA	601.173	84.890	42.136	40.143	154	829	768.342	983	769.325
NAVARRA	833.122	188.911	44.046	36.082	0	1.616	1.102.161	1.616	1.103.777
PAIS VASCO	2.057.646	537.626	71.123	56.867	0	1	2.723.262	1	2.723.263
LA RIOJA	4.406.009	731.475	153.683	73.267	0	0	5.364.434	0	5.364.434
C. VALENCIANA	856.541	122.224	292.026	152.429	143.147	48.138	1.423.220	191.285	1.614.505
TOTAL	17.505.324	3.608.404	6.671.053	3.250.375	229.460	742.999	31.035.156	972.459	32.007.615

Otros productos	Mosto concentrado	112.631
	Mosto concentrado rectificado	83.140
	Mosto parcialmente fermentado	11.453
TOTAL	207.224	

Fuente: INFOVI, extracción de 02 de septiembre de 2024. Elaboración de SGFHAOV a partir de datos de AICA. MAPA.
 NOTA Incluye las existencias declaradas por los productores de producción media de las últimas campañas ≥ 1.000 hl y los de < 1.000 hl, así como por los almacenistas

DATOS CAMPAÑA 2023/24
DECLARACIÓN AMPLIADA JULIO 2024
FUENTE:INFOVI, EXTRACCIÓN DE 02.09.2024



CUADRO 4.1.a. EXISTENCIAS DE VINO Y MOSTO A 31 DE JULIO DE 2024 POR CCAA, COLOR Y PRESENTACIÓN (hl)
EN PODER DE PRODUCTORES CON PRODUCCIÓN MEDIA ≥ 1000 HL

CCAA	VINO				MOSTO SIN CONCENTRAR		TOTAL EXISTENCIAS VINO	TOTAL EXISTENCIAS MOSTO SC	TOTAL EXISTENCIAS VINO Y MOSTO SC
	Tinto/Rosado		Blanco		Tinto/Rosado	Blanco			
	Granel	Envasado	Granel	Envasado					
ANDALUCIA	22.602	7.148	2.128.906	33.439	0	4.759	2.192.095	4.759	2.196.854
ARAGON	759.925	135.942	61.071	27.447	0	5	984.385	5	984.390
ASTURIAS	2.432	0	138	0	0	0	2.570	0	2.570
BALEARES	27.666	14.022	6.445	5.662	0	0	53.795	0	53.795
CANARIAS	5.523	4.086	10.579	5.322	0	0	25.510	0	25.510
CANTABRIA	0	0	0	0	0	0	0	0	0
CASTILLA LA MANCHA	4.534.760	310.674	1.600.022	164.792	85.612	573.611	6.610.248	659.223	7.269.471
CASTILLA Y LEON	1.538.252	603.882	493.239	120.030	494	135	2.755.403	629	2.756.032
CATALUÑA	617.928	403.796	506.487	1.879.625	0	355	3.407.836	355	3.408.191
EXTREMADURA	299.247	22.850	132.746	49.492	0	78.455	504.335	78.455	582.790
GALICIA	115.130	26.172	252.018	70.035	43	2.103	463.355	2.146	465.501
MADRID	34.231	9.640	5.943	4.075	0	0	53.889	0	53.889
MURCIA	560.986	71.744	35.086	36.371	120	726	704.187	846	705.033
NAVARRA	811.805	179.546	40.571	33.508	0	1.616	1.065.430	1.616	1.067.046
PAIS VASCO	1.906.434	516.786	53.442	46.324	0	0	2.522.986	0	2.522.986
LA RIOJA	4.155.076	680.012	136.940	67.097	0	0	5.039.125	0	5.039.125
C. VALENCIANA	725.247	84.878	259.359	116.703	142.671	45.052	1.186.187	187.723	1.373.910
TOTAL	16.117.244	3.071.178	5.722.992	2.659.922	228.940	706.817	27.571.336	935.757	28.507.093

Otros productos	Mosto concentrado	107.718
	Mosto concentrado rectificado	62.683
	Mosto parcialmente fermentado	11.154
TOTAL		181.555

Fuente: INFOVI, extracción de 02 de septiembre de 2024. Elaboración de SGFHAOV a partir de datos de AICA. MAPA.

DATOS CAMPAÑA 2023/24
DECLARACIÓN AMPLIADA JULIO 2024
FUENTE:INFOVI, EXTRACCIÓN DE 02.09.2024



CUADRO 4.1.b. EXISTENCIAS DE VINO Y MOSTO A 31 DE JULIO DE 2024 POR CCAA, COLOR Y PRESENTACIÓN (hl)
EN PODER DE PRODUCTORES CON PRODUCCIÓN MEDIA <1000 HL

CCAA	VINO				MOSTO SIN CONCENTRAR		TOTAL EXISTENCIAS VINO	TOTAL EXISTENCIAS MOSTO SC	TOTAL EXISTENCIAS VINO Y MOSTO SC
	Tinto/Rosado		Blanco		Tinto/Rosado	Blanco			
	Granel	Envasado	Granel	Envasado					
ANDALUCIA	24.233	23.810	68.126	6.301	0	0	122.470	0	122.470
ARAGON	33.538	8.578	1.871	1.478	0	0	45.465	0	45.465
ASTURIAS	835	468	249	464	0	0	2.016	0	2.016
BALEARES	15.481	17.627	1.630	6.054	0	0	40.792	0	40.792
CANARIAS	10.309	7.212	7.382	5.325	0	0	30.228	0	30.228
CANTABRIA	1.126	456	308	535	0	0	2.425	0	2.425
CASTILLA LA MANCHA	36.355	15.621	6.018	3.745	0	0	61.739	0	61.739
CASTILLA Y LEON	190.176	93.303	11.773	8.896	0	0	304.148	0	304.148
CATALUÑA	95.725	76.170	36.492	115.749	10	0	324.136	10	324.146
EXTREMADURA	26.636	4.995	7.706	7.929	0	0	47.266	0	47.266
GALICIA	28.893	11.043	35.388	17.741	0	0	93.065	0	93.065
MADRID	11.850	5.443	1.503	1.485	0	0	20.281	0	20.281
MURCIA	15.257	7.691	751	308	0	0	24.007	0	24.007
NAVARRA	15.810	3.950	960	486	0	0	21.206	0	21.206
PAIS VASCO	90.964	15.067	10.760	6.593	0	1	123.384	1	123.385
LA RIOJA	109.939	23.665	4.326	2.778	0	0	140.708	0	140.708
C. VALENCIANA	23.472	8.843	4.121	3.120	0	0	39.556	0	39.556
TOTAL	730.599	323.942	199.364	188.987	10	1	1.442.892	11	1.442.903

Otros productos	Mosto concentrado	739
	Mosto concentrado rectificado	407
	Mosto parcialmente fermentado	171
TOTAL		1.317

Fuente: INFOVI, extracción de 02 de septiembre de 2024. Elaboración de SGFHAOV a partir de datos de AICA. MAPA.

DATOS CAMPAÑA 2023/24
DECLARACIÓN AMPLIADA JULIO 2024
FUENTE:INFOVI, EXTRACCIÓN DE 02.09.2024



CUADRO 4.1.c EXISTENCIAS DE VINO Y MOSTO A 31 DE JULIO DE 2024 POR CCAA, COLOR Y PRESENTACIÓN (hl)
EN PODER DE ALMACENISTAS

CCAA	VINO				MOSTO SIN CONCENTRAR		TOTAL EXISTENCIAS VINO	TOTAL EXISTENCIAS MOSTO SC	TOTAL EXISTENCIAS VINO Y MOSTO SC
	Tinto/Rosado		Blanco		Tinto/Rosado	Blanco			
	Granel	Envasado	Granel	Envasado					
ANDALUCIA	10.028	5.582	568.955	16.784	0	1.076	601.349	1.076	602.425
ARAGON	32.769	12.296	6.694	3.062	0	0	54.821	0	54.821
ASTURIAS	6.364	3.799	1.569	2.715	0	2	14.447	2	14.449
BALEARES	1.132	514	371	184	0	0	2.201	0	2.201
CANARIAS	0	0	0	0	0	0	0	0	0
CANTABRIA	2.613	951	1.442	424	0	0	5.430	0	5.430
CASTILLA LA MANCHA	81.701	3.769	6.082	3.545	0	31.260	95.097	31.260	126.357
CASTILLA Y LEON	5.066	1.529	1.337	258	0	0	8.190	0	8.190
CATALUÑA	110.394	72.164	66.978	306.837	0	0	556.373	0	556.373
EXTREMADURA	18.393	31.789	16.977	12.949	0	0	80.108	0	80.108
GALICIA	49.500	7.936	21.594	9.208	0	654	88.238	654	88.892
MADRID	20	11	0	0	0	0	31	0	31
MURCIA	24.930	5.455	6.299	3.464	34	103	40.148	137	40.285
NAVARRA	5.507	5.415	2.515	2.088	0	0	15.525	0	15.525
PAIS VASCO	60.248	5.773	6.921	3.950	0	0	76.892	0	76.892
LA RIOJA	140.994	27.798	12.417	3.392	0	0	184.601	0	184.601
C. VALENCIANA	107.822	28.503	28.546	32.606	476	3.086	197.477	3.562	201.039
TOTAL	657.481	213.284	748.697	401.466	510	36.181	2.020.928	36.691	2.057.619

Otros productos	Mosto concentrado	4.174
	Mosto concentrado rectificado	20.050
	Mosto parcialmente fermentado	128
TOTAL		24.352

Fuente: INFOVI, extracción de 02 de septiembre de 2024. Elaboración de SGFHAOV a partir de datos de AICA. MAPA.

DATOS CAMPAÑA 2023/24
DECLARACIÓN AMPLIADA JULIO 2024
FUENTE:INFOVI, EXTRACCIÓN DE 02.09.2024



CUADRO 4.2. EXISTENCIAS DE VINO A 31 DE JULIO DE 2024 POR CCAA, CATEGORÍA Y COLOR (hl)

CCAA	Vinos con DOP			Vinos con IGP			Vinos varietales sin DOP ni IGP			Vinos sin indicación geográfica			Total vino		
	Tinto/Ros.	Blanco	Total	Tinto/Ros.	Blanco	Total	Tinto/Ros.	Blanco	Total	Tinto/Ros.	Blanco	Total	Tinto/Ros.	Blanco	Total
ANDALUCÍA	29.204	2.385.870	2.415.074	37.036	6.891	43.927	4.935	19.288	24.223	22.228	410.462	432.690	93.403	2.822.511	2.915.914
ARAGON	789.230	70.167	859.397	23.743	2.983	26.726	58.867	12.984	71.851	111.208	15.489	126.697	983.048	101.623	1.084.671
ASTURIAS	1.763	1.651	3.414	805	53	858	2.750	108	2.858	8.580	3.323	11.903	13.898	5.135	19.033
BALEARES	30.837	8.077	38.914	39.810	9.616	49.426	951	1.205	2.156	4.844	1.448	6.292	76.442	20.346	96.788
CANARIAS	23.578	26.442	50.020	4	0	4	16	101	117	3.532	2.065	5.597	27.130	28.608	55.738
CANTABRIA	0	0	0	458	714	1.172	664	123	787	4.024	1.872	5.896	5.146	2.709	7.855
CASTILLA LA MANCHA	2.587.580	289.402	2.876.982	731.294	315.491	1.046.785	710.392	653.792	1.364.184	953.614	525.519	1.479.133	4.982.880	1.784.204	6.767.084
CASTILLA Y LEÓN	2.148.123	556.380	2.704.503	179.047	39.627	218.674	3.428	2.379	5.807	101.610	37.147	138.757	2.432.208	635.533	3.067.741
CATALUÑA	1.111.873	2.510.483	3.622.356	6.494	4.578	11.072	70.980	77.628	148.608	186.830	319.479	506.309	1.376.177	2.912.168	4.288.345
EXTREMADURA	77.672	84.484	162.156	82.282	32.853	115.135	32.118	21.236	53.354	211.838	89.226	301.064	403.910	227.799	631.709
GALICIA	156.160	365.183	521.343	24.195	8.570	32.765	5.031	5.091	10.122	53.288	27.140	80.428	238.674	405.984	644.658
C.MADRID	44.496	5.939	50.435	168	0	168	144	23	167	16.387	7.044	23.431	61.195	13.006	74.201
MURCIA	404.020	14.395	418.415	14.921	11.663	26.584	120.794	22.120	142.914	146.328	34.101	180.429	686.063	82.279	768.342
NAVARRA	970.326	63.588	1.033.914	3.968	954	4.922	14.875	1.786	16.661	32.864	13.800	46.664	1.022.033	80.128	1.102.161
PAIS VASCO	2.524.284	116.206	2.640.490	45.412	6.448	51.860	8.687	2.555	11.242	16.889	2.781	19.670	2.595.272	127.990	2.723.262
LA RIOJA	4.928.994	200.553	5.129.547	52.374	4.957	57.331	36.673	5.137	41.810	119.443	16.303	135.746	5.137.484	226.950	5.364.434
C.VALENCIANA	616.527	249.410	865.937	28.645	18.055	46.700	169.578	74.243	243.821	164.015	102.747	266.762	978.765	444.455	1.423.220
TOTAL	16.444.667	6.948.230	23.392.897	1.270.656	463.453	1.734.109	1.240.883	899.799	2.140.682	2.157.522	1.609.946	3.767.468	21.113.728	9.921.428	31.035.156

Fuente: INFOVI, extracción de 02 de septiembre de 2024. Elaboración de SGFHAOV a partir de datos de AICA. MAPA.

NOTA Incluye las existencias declaradas por los productores de producción media de las últimas campañas ≥ 1.000 hl y los de < 1.000 hl, así como por los almacenistas

DATOS CAMPAÑA 2023/24
DECLARACIÓN AMPLIADA JULIO 2024
FUENTE:INFOVI, EXTRACCIÓN DE 02.09.2024



CUADRO 4.2.a. EXISTENCIAS DE VINO A 31 DE JULIO DE 2024 POR CCAA, CATEGORÍA Y COLOR EN PODER DE PRODUCTORES DE PRODUCCIÓN MEDIA ≥ 1000 HL (hl)

CCAA	Vinos con DOP			Vinos con IGP			Vinos varietales sin DOP ni IGP			Vinos sin indicación geográfica			Total vino		
	Tinto/Ros.	Blanco	Total	Tinto/Ros.	Blanco	Total	Tinto/Ros.	Blanco	Total	Tinto/Ros.	Blanco	Total	Tinto/Ros.	Blanco	Total
ANDALUCIA	2.654	1.830.861	1.833.515	18.762	2.668	21.430	1.333	9.604	10.937	7.001	319.212	326.213	29.750	2.162.345	2.192.095
ARAGON	726.476	65.949	792.425	18.715	2.700	21.415	52.884	11.460	64.344	97.792	8.409	106.201	895.867	88.518	984.385
ASTURIAS	0	0	0	0	0	0	0	0	0	2.432	138	2.570	2.432	138	2.570
BALEARES	21.679	6.434	28.113	18.982	4.491	23.473	241	1.106	1.347	786	76	862	41.688	12.107	53.795
CANARIAS	8.287	14.807	23.094	0	0	0	0	0	0	1.322	1.094	2.416	9.609	15.901	25.510
CANTABRIA	0	0	0	0	0	0	0	0	0	0	0	0	0	0	0
CASTILLA LA MANCHA	2.569.671	287.504	2.857.175	683.320	311.988	995.308	690.478	648.927	1.339.405	901.965	516.395	1.418.360	4.845.434	1.764.814	6.610.248
CASTILLA Y LEÓN	1.917.323	543.863	2.461.186	155.692	36.795	192.487	1.990	1.937	3.927	67.129	30.674	97.803	2.142.134	613.269	2.755.403
CATALUÑA	854.535	2.092.691	2.947.226	4.296	4.057	8.353	49.594	60.979	110.573	113.299	228.385	341.684	1.021.724	2.386.112	3.407.836
EXTREMADURA	58.706	71.848	130.554	68.272	25.163	93.435	29.950	13.790	43.740	165.169	71.437	236.606	322.097	182.238	504.335
GALICIA	113.560	314.256	427.816	2.329	0	2.329	1.009	351	1.360	24.404	7.446	31.850	141.302	322.053	463.355
C.MADRID	30.555	3.472	34.027	0	0	0	85	0	85	13.231	6.546	19.777	43.871	10.018	53.889
MURCIA	386.502	13.552	400.054	10.355	11.569	21.924	115.413	20.759	136.172	120.460	25.577	146.037	632.730	71.457	704.187
NAVARRA	947.337	60.418	1.007.755	2.926	526	3.452	14.099	1.389	15.488	26.989	11.746	38.735	991.351	74.079	1.065.430
PAIS VASCO	2.416.534	98.374	2.514.908	70	8	78	4.852	1.191	6.043	1.764	193	1.957	2.423.220	99.766	2.522.986
LA RIOJA	4.754.410	193.177	4.947.587	24.220	1.143	25.363	16.223	2.508	18.731	40.235	7.209	47.444	4.835.088	204.037	5.039.125
C.VALENCIANA	489.081	202.917	691.998	27.347	17.841	45.188	153.262	63.006	216.268	140.435	92.298	232.733	810.125	376.062	1.186.187
TOTAL	15.297.310	5.800.123	21.097.433	1.035.286	418.949	1.454.235	1.131.413	837.007	1.968.420	1.724.413	1.326.835	3.051.248	19.188.422	8.382.914	27.571.336

Fuente: INFOVI, extracción de 02 de septiembre de 2024. Elaboración de SGFHAOV a partir de datos de AICA. MAPA.

DATOS CAMPAÑA 2023/24
DECLARACIÓN AMPLIADA JULIO 2024
FUENTE:INFOVI, EXTRACCIÓN DE 02.09.2024



CUADRO 4.2.b. EXISTENCIAS DE VINO A 31 DE JULIO DE 2024 POR CCAA, CATEGORÍA Y COLOR EN PODER DE PRODUCTORES DE PRODUCCIÓN MEDIA <1000 HL (hl)

CCAA	Vinos con DOP			Vinos con IGP			Vinos varietales sin DOP ni IGP			Vinos sin indicación geográfica			Total vino		
	Tinto/Ros.	Blanco	Total	Tinto/Ros.	Blanco	Total	Tinto/Ros.	Blanco	Total	Tinto/Ros.	Blanco	Total	Tinto/Ros.	Blanco	Total
ANDALUCIA	22.800	43.159	65.959	11.966	1.043	13.009	3.370	3.830	7.200	9.907	26.395	36.302	48.043	74.427	122.470
ARAGON	26.821	1.910	28.731	5.028	197	5.225	3.718	780	4.498	6.549	462	7.011	42.116	3.349	45.465
ASTURIAS	853	655	1.508	0	0	0	0	0	0	450	58	508	1.303	713	2.016
BALEARES	9.158	1.643	10.801	20.828	5.125	25.953	710	99	809	2.412	817	3.229	33.108	7.684	40.792
CANARIAS	15.291	11.635	26.926	4	0	4	16	101	117	2.210	971	3.181	17.521	12.707	30.228
CANTABRIA	0	0	0	402	708	1.110	664	112	776	516	23	539	1.582	843	2.425
CASTILLA LA MANCHA	16.902	1.682	18.584	22.543	3.180	25.723	5.651	2.020	7.671	6.880	2.881	9.761	51.976	9.763	61.739
CASTILLA Y LEÓN	230.273	12.515	242.788	22.802	2.772	25.574	1.266	442	1.708	29.138	4.940	34.078	283.479	20.669	304.148
CATALUÑA	138.225	112.824	251.049	0	5	5	1.746	4.445	6.191	31.924	34.967	66.891	171.895	152.241	324.136
EXTREMADURA	9.671	7.622	17.293	11.995	3.933	15.928	211	37	248	9.754	4.043	13.797	31.631	15.635	47.266
GALICIA	32.811	44.174	76.985	411	1.183	1.594	1.159	2.716	3.875	5.555	5.056	10.611	39.936	53.129	93.065
C.MADRID	13.941	2.467	16.408	168	0	168	59	23	82	3.125	498	3.623	17.293	2.988	20.281
MURCIA	14.035	259	14.294	4.052	11	4.063	3.057	660	3.717	1.804	129	1.933	22.948	1.059	24.007
NAVARRA	15.370	755	16.125	178	84	262	606	27	633	3.606	580	4.186	19.760	1.446	21.206
PAIS VASCO	105.355	17.178	122.533	108	30	138	335	0	335	233	145	378	106.031	17.353	123.384
LA RIOJA	132.417	7.067	139.484	88	0	88	0	0	0	1.099	37	1.136	133.604	7.104	140.708
C.VALENCIANA	22.662	4.248	26.910	1.298	214	1.512	2.984	1.869	4.853	5.371	910	6.281	32.315	7.241	39.556
TOTAL	806.585	269.793	1.076.378	101.871	18.485	120.356	25.552	17.161	42.713	120.533	82.912	203.445	1.054.541	388.351	1.442.892

Fuente: INFOVI, extracción de 02 de septiembre de 2024. Elaboración de SGFHAOV a partir de datos de AICA. MAPA.

DATOS CAMPAÑA 2023/24
DECLARACIÓN AMPLIADA JULIO 2024
FUENTE:INFOVI, EXTRACCIÓN DE 02.09.2024



CUADRO 4.2.c. EXISTENCIAS DE VINO A 31 DE JULIO DE 2024 POR CCAA, CATEGORÍA Y COLOR EN PODER DE ALMACENISTAS (hl)

CCAA	Vinos con DOP			Vinos con IGP			Vinos varietales sin DOP ni IGP			Vinos sin indicación geográfica			Total vino		
	Tinto/Ros.	Blanco	Total	Tinto/Ros.	Blanco	Total	Tinto/Ros.	Blanco	Total	Tinto/Ros.	Blanco	Total	Tinto/Ros.	Blanco	Total
ANDALUCIA	3.750	511.850	515.600	6.308	3.180	9.488	232	5.854	6.086	5.320	64.855	70.175	15.610	585.739	601.349
ARAGON	35.933	2.308	38.241	0	86	86	2.265	744	3.009	6.867	6.618	13.485	45.065	9.756	54.821
ASTURIAS	910	996	1.906	805	53	858	2.750	108	2.858	5.698	3.127	8.825	10.163	4.284	14.447
BALEARES	0	0	0	0	0	0	0	0	0	1.646	555	2.201	1.646	555	2.201
CANARIAS	0	0	0	0	0	0	0	0	0	0	0	0	0	0	0
CANTABRIA	0	0	0	56	6	62	0	11	11	3.508	1.849	5.357	3.564	1.866	5.430
CASTILLA LA MANCHA	1.007	216	1.223	25.431	323	25.754	14.263	2.845	17.108	44.769	6.243	51.012	85.470	9.627	95.097
CASTILLA Y LEÓN	527	2	529	553	60	613	172	0	172	5.343	1.533	6.876	6.595	1.595	8.190
CATALUÑA	119.113	304.968	424.081	2.198	516	2.714	19.640	12.204	31.844	41.607	56.127	97.734	182.558	373.815	556.373
EXTREMADURA	9.295	5.014	14.309	2.015	3.757	5.772	1.957	7.409	9.366	36.915	13.746	50.661	50.182	29.926	80.108
GALICIA	9.789	6.753	16.542	21.455	7.387	28.842	2.863	2.024	4.887	23.329	14.638	37.967	57.436	30.802	88.238
C.MADRID	0	0	0	0	0	0	0	0	0	31	0	31	31	0	31
MURCIA	3.483	584	4.067	514	83	597	2.324	701	3.025	24.064	8.395	32.459	30.385	9.763	40.148
NAVARRA	7.619	2.415	10.034	864	344	1.208	170	370	540	2.269	1.474	3.743	10.922	4.603	15.525
PAIS VASCO	2.395	654	3.049	45.234	6.410	51.644	3.500	1.364	4.864	14.892	2.443	17.335	66.021	10.871	76.892
LA RIOJA	42.167	309	42.476	28.066	3.814	31.880	20.450	2.629	23.079	78.109	9.057	87.166	168.792	15.809	184.601
C.VALENCIANA	104.784	42.245	147.029	0	0	0	13.332	9.368	22.700	18.209	9.539	27.748	136.325	61.152	197.477
TOTAL	340.772	878.314	1.219.086	133.499	26.019	159.518	83.918	45.631	129.549	312.576	200.199	512.775	870.765	1.150.163	2.020.928

Fuente: INFOVI, extracción de 02 de septiembre de 2024. Elaboración de SGFHAOV a partir de datos de AICA. MAPA.

SALIDAS OPERACIONES PROPIAS VINO Y TIPO OPERADOR

Fuente: INFOVI; elaboración OeMV



MES A MES

Campaña
2022/2023

SALIDAS OP(hl)	ago-22	sep-22	oct-22	nov-22	dic-22	ene-23	feb-23	mar-23	abr-23	may-23	jun-23	jul-23	ago-23	sep-23	oct-23	nov-23	dic-23	ene-24	feb-24	mar-24	abr-24	may-24	jun-24	jul-24	Var %
VINO	110.711	82.055	93.855	128.128	60.221	101.072	84.322	138.262	128.564	144.426	153.601	127.152	128.360	86.963	100.269	123.850	67.455	90.166	127.866	97.905	123.403	138.708	120.999	138.531	8,9%
Tinto & rosado	64.866	34.626	37.030	39.786	25.540	38.098	42.955	68.146	72.550	72.812	74.705	80.393	76.883	42.505	39.870	43.363	21.563	42.326	53.255	55.580	70.928	73.510	76.385	80.666	0,3%
Blanco	45.845	47.429	56.825	88.342	34.681	62.974	41.367	70.116	55.690	71.290	78.572	46.759	51.477	44.458	60.399	80.487	45.892	47.840	74.611	42.325	52.475	65.198	44.614	57.865	23,8%

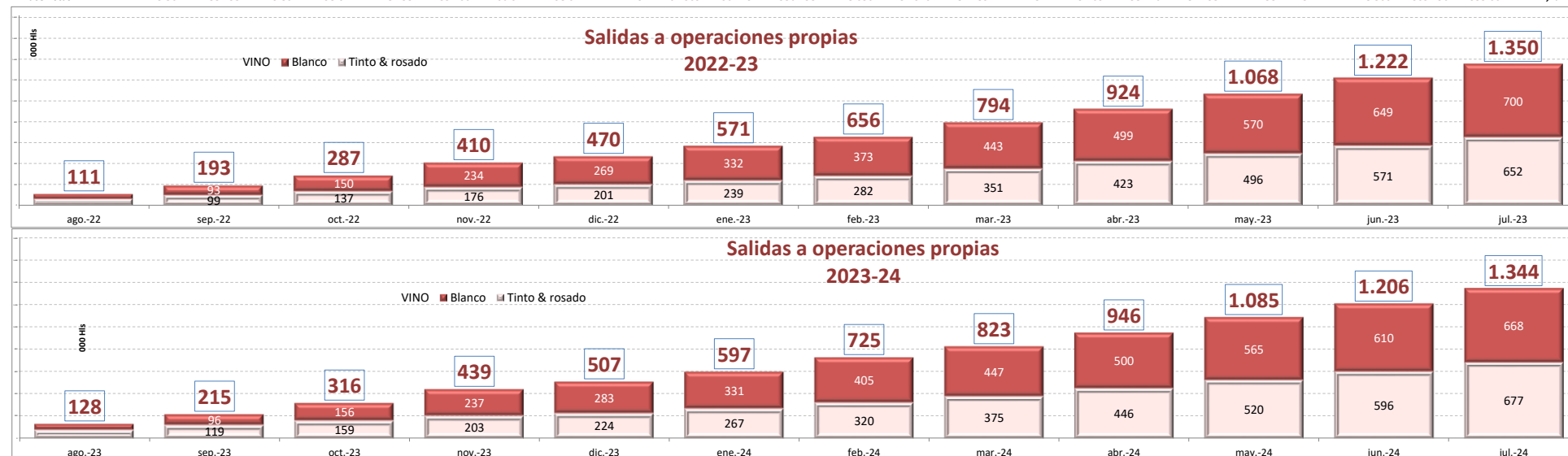
Campaña
2023/2024

SALIDAS OP(hl)	ago-22	sep-22	oct-22	nov-22	dic-22	ene-23	feb-23	mar-23	abr-23	may-23	jun-23	jul-23	ago-23	sep-23	oct-23	nov-23	dic-23	ene-24	feb-24	mar-24	abr-24	may-24	jun-24	jul-24	Var %
VINO	110.711	82.055	93.855	128.452	60.221	101.072	84.646	138.586	128.564	144.426	153.601	127.152	128.360	86.963	100.269	123.850	67.455	90.166	127.866	97.905	123.403	138.708	120.999	138.531	8,9%
Productores > 1.000 hl	81.209	56.062	75.543	102.532	40.107	80.445	63.975	100.921	102.427	107.236	110.679	84.811	100.310	62.667	70.832	93.379	49.944	61.161	99.498	70.785	86.189	111.614	90.075	93.019	9,7%
Almacenistas	29.502	25.993	18.312	25.920	20.114	20.951	20.671	37.665	26.137	37.190	42.922	42.341	28.050	24.296	29.437	30.471	17.511	29.005	28.368	27.120	37.214	27.094	30.924	45.512	7,5%

ACUMULADO EN LA CAMPAÑA

SALIDAS OP(hl)	ago-22	sep-22	oct-22	nov-22	dic-22	ene-23	feb-23	mar-23	abr-23	may-23	jun-23	jul-23	ago-23	sep-23	oct-23	nov-23	dic-23	ene-24	feb-24	mar-24	abr-24	may-24	jun-24	jul-24	Var %
VINO	110.711	192.766	286.621	410.090	470.311	571.383	655.705	793.967	923.503	1.067.929	1.221.530	1.350.100	128.360	215.323	315.592	439.442	506.897	597.063	724.929	822.834	946.237	1.084.945	1.205.944	1.344.475	-0,4%
Tinto & rosado	64.866	99.492	136.522	175.859	201.399	239.497	282.452	350.598	423.148	495.960	570.665	651.507	76.883	119.388	159.258	202.621	224.184	266.510	319.765	375.345	446.273	519.783	596.168	676.834	3,9%
Blanco	45.845	93.274	150.099	234.231	268.912	331.886	373.253	443.369	499.059	570.349	648.921	699.890	51.477	95.935	156.334	236.821	282.713	330.553	405.164	447.489	499.964	565.162	609.776	667.641	-4,6%

SALIDAS OP(hl)	ago-22	sep-22	oct-22	nov-22	dic-22	ene-23	feb-23	mar-23	abr-23	may-23	jun-23	jul-23	ago-23	sep-23	oct-23	nov-23	dic-23	ene-24	feb-24	mar-24	abr-24	may-24	jun-24	jul-24	Var %
VINO	110.711	192.766	286.621	410.090	470.311	571.383	655.705	793.967	923.503	1.067.929	1.221.530	1.350.100	128.360	215.323	315.592	439.442	506.897	597.063	724.929	822.834	946.237	1.084.945	1.205.944	1.344.475	-0,4%
Productores > 1.000 hl	81.209	137.271	212.814	311.449	351.556	432.001	495.976	596.897	699.324	806.560	917.239	999.962	100.310	162.977	233.809	327.188	377.132	438.293	537.791	608.576	694.765	806.379	896.454	989.473	-1,0%
Almacenistas	29.502	55.495	73.807	98.641	118.755	139.706	160.377	198.042	224.179	261.369	304.291	350.138	28.050	52.346	81.783	112.254	129.765	158.770	187.138	214.258	251.472	278.566	309.490	355.002	1,4%



EXPORTACIONES ESPAÑOLAS DE VINO

Fuente: AEAT elaboración OeMV



EXPORTACIONES MENSUALES

VOLUMEN (mill. Lrs.)	dic-20	ene-21	feb-21	mar-21	abr-21	may-21	jun-21	jul-21	ago-21	sep-21	oct-21	nov-21	dic-21	ene-22	feb-22	mar-22	abr-22	may-22	jun-22	jul-22	ago-22	sep-22	oct-22	nov-22	dic-22	ene-23	feb-23	mar-23	abr-23	may-23	jun-23	jul-23	ago-23	sep-23	oct-23	nov-23	dic-23	ene-24	feb-24	mar-24	abr-24	may-24	jun-24
Licor	2,5	1,0	1,3	1,8	1,4	1,8	1,7	1,8	1,0	2,1	3,4	2,0	0,9	1,0	1,1	0,8	1,5	1,0	1,3	1,4	0,6	1,5	1,2	2,1	1,2	1,0	1,0	1,5	0,7	0,9	2,0	1,0	0,9	1,0	1,1	1,4	0,7	0,7	0,8	0,9	0,9	0,6	1,0
Espumosos y aguja	13,7	9,2	11,8	15,4	15,5	16,9	19,8	18,9	15,2	19,1	20,0	21,1	16,3	10,7	14,2	14,5	14,9	20,4	20,6	21,1	18,4	19,8	19,7	21,1	14,5	11,4	13,1	16,5	12,8	16,2	18,2	17,0	13,0	17,2	18,7	17,9	16,0	11,8	12,1	13,6	12,9	14,8	15,4
Envasados	61,5	50,1	59,6	72,1	62,6	58,7	68,9	66,2	55,7	59,8	62,1	69,9	55,5	46,8	52,3	42,4	52,4	62,4	61,9	60,4	56,7	58,2	52,0	64,1	55,7	46,3	47,0	54,8	48,5	57,0	50,1	50,6	50,2	46,9	53,4	58,2	41,7	47,5	54,6	53,2	57,0	52,6	47,7
BB	3,3	3,4	5,3	5,7	5,2	3,8	4,6	4,3	3,6	4,4	4,2	4,2	3,6	3,7	4,0	3,0	6,0	5,8	5,6	5,3	5,6	5,7	5,7	6,1	4,9	4,6	6,1	5,6	6,2	5,1	5,0	5,8	6,1	3,7	4,9	5,4	5,2	6,3	6,9	6,4			
Granel	87,6	90,4	109,4	115,9	110,0	115,4	116,1	126,3	115,8	112,0	108,9	94,2	76,2	99,5	99,1	85,1	94,7	106,0	106,6	99,5	100,3	100,1	95,3	94,9	73,1	87,7	91,2	106,1	91,1	97,5	103,6	95,9	88,2	103,1	94,8	102,4	84,6	105,2	101,0	102,6	106,0	81,7	91,8

VALOR (mill. €)	dic-20	ene-21	feb-21	mar-21	abr-21	may-21	jun-21	jul-21	ago-21	sep-21	oct-21	nov-21	dic-21	ene-22	feb-22	mar-22	abr-22	may-22	jun-22	jul-22	ago-22	sep-22	oct-22	nov-22	dic-22	ene-23	feb-23	mar-23	abr-23	may-23	jun-23	jul-23	ago-23	sep-23	oct-23	nov-23	dic-23	ene-24	feb-24	mar-24	abr-24	may-24	jun-24
Licor	5,8	3,6	4,0	6,4	4,6	6,2	5,0	6,5	4,7	9,4	9,7	7,9	4,3	3,4	3,4	2,8	5,2	4,4	5,0	5,0	3,1	5,8	6,4	8,7	5,5	4,3	4,5	4,9	3,4	8,8	7,3	4,0	3,1	5,6	6,5	6,9	3,2	3,2	4,2	4,8	4,8	3,3	3,8
Espumosos y aguja	34,6	22,3	27,3	37,3	37,8	42,7	51,2	47,7	40,5	50,8	51,4	52,6	41,4	27,0	35,6	35,6	38,7	50,7	53,6	53,0	45,7	50,8	54,0	52,6	38,8	30,1	35,4	45,4	35,5	45,2	52,0	49,4	36,8	42,5	57,9	53,0	46,2	36,2	36,6	42,0	41,1	44,5	46,0
Envasados	115,2	108,9	128,1	172,7	150,4	152,0	156,3	156,9	121,0	155,0	165,3	179,4	132,5	121,3	137,3	121,5	158,0	175,3	161,0	156,2	136,2	161,9	166,6	160,1	135,6	126,7	137,6	168,0	133,3	156,0	157,3	132,9	115,0	140,0	162,4	171,1	121,0	132,2	150,8	146,8	153,0	155,5	141,4
BB	4,2	4,3	6,2	6,8	6,5	5,3	5,7	5,4	4,5	5,2	5,0	5,5	4,6	4,7	5,2	4,2	7,2	7,0	7,5	6,9	6,7	7,0	7,5	6,9	5,9	7,9	7,1	5,3	8,4	7,7	8,0	6,6	6,5	7,6	7,6	5,0	6,5	7,1	7,0	7,9	8,6	8,3	
Granel	33,5	33,6	40,7	41,8	39,8	41,2	40,2	43,8	38,7	40,2	40,1	38,0	33,8	43,1	45,3	38,4	44,2	51,1	50,6	46,6	44,8	46,1	44,1	43,3	33,7	39,6	40,0	48,1	41,7	45,0	45,7	41,6	39,3	45,0	42,1	46,4	39,4	49,1	49,1	50,5	52,3	41,4	46,2

PRECIO MEDIO (€/L)	dic-20	ene-21	feb-21	mar-21	abr-21	may-21	jun-21	jul-21	ago-21	sep-21	oct-21	nov-21	dic-21	ene-22	feb-22	mar-22	abr-22	may-22	jun-22	jul-22	ago-22	sep-22	oct-22	nov-22	dic-22	ene-23	feb-23	mar-23	abr-23	may-23	jun-23	jul-23	ago-23	sep-23	oct-23	nov-23	dic-23	ene-24	feb-24	mar-24	abr-24	may-24	jun-24
Licor	2,26	3,12	3,10	3,26	3,23	3,26	3,22	3,20	3,10	3,32	3,37	3,48	3,42	3,21	3,33	3,39	3,49	3,48	3,42	3,40	3,30	3,47	3,54	3,50	3,47	3,37	3,42	3,48	3,39	3,45	3,43	3,38	3,29	3,30	3,30	3,30	3,29	3,29	3,29	3,29	3,29	3,29	3,29
Espumosos y aguja	2,52	2,42	2,32	2,42	2,43	2,52	2,59	2,52	2,66	2,65	2,57	2,50	2,54	2,52	2,50	2,45	2,60	2,49	2,60	2,51	2,48	2,56	2,74	2,50	2,68	2,63	2,70	2,74	2,76	2,79	2,85	2,90	2,83	2,47	3,09	2,97	2,90	3,06	3,02	3,09	3,17	3,01	2,99
Envasados	2,20	2,18	2,15	2,40	2,40	2,59	2,27	2,37	2,17	2,59	2,66	2,57	2,39	2,59	2,63	2,87	3,01	2,81	2,60	2,58	2,40	2,78	2,81	2,64	2,43	2,74	2,93	3,07	2,75	2,73	2,66	2,93	2,99	3,04	2,94	2,90	2,56	2,76	2,76	2,69	2,95	2,97	
BB	1,27	1,27	1,19	1,20	1,24	1,40	1,23	1,26	1,26	1,18	1,19	1,30	1,29	1,30	1,29	1,30	1,40	1,20	1,34	1,30	1,39	1,23	1,22	1,27	1,20	1,30	1,28	1,28	1,28	1,28	1,28	1,28	1,28	1,28	1,28	1,28	1,28	1,28	1,28	1,28	1,28	1,28	
Granel	0,38	0,37	0,37	0,36	0,36	0,36	0,35	0,35	0,33	0,36	0,37	0,40	0,44	0,43	0,46	0,45	0,47	0,48	0,47	0,47	0,45	0,46	0,46	0,46	0,46	0,46	0,46	0,46	0,46	0,46	0,46	0,46	0,46	0,46	0,46	0,46	0,46	0,46	0,46	0,46	0,46	0,46	

EXPORTACIONES INTERANUALES

VOLUMEN (mill. Lrs.)	dic-20	ene-21	feb-21	mar-21	abr-21	may-21	jun-21	jul-21	ago-21	sep-21	oct-21	nov-21	dic-21	ene-22	feb-22	mar-22	abr-22	may-22	jun-22	jul-22	ago-22	sep-22	oct-22	nov-22	dic-22	ene-23	feb-23	mar-23	abr-23	may-23	jun-23	jul-23	ago-23	sep-23	oct-23	nov-23	dic-23	ene-24	feb-24	mar-24	abr-24	may-24	jun-24	
Licor	18,3	48,3	18,9	19,4	19,6	20,1	20,7	21,2	21,2	21,6	21,2	20,9	19,3	19,3	19,1	18,1	18,1	17,4	16,9	16,5	16,1	15,4	14,1	14,2	14,4	14,5	14,4	15,1	14,3	14,2	14,9	14,5	14,8	14,3	14,3	13,6	13,1	12,8	12,5	11,9	12,2	12,0	11,0	
Espumosos y aguja	192,5	185,0	184,0	185,2	188,5	194,3	198,1	196,1	196,2	196,0	197,5	196,8	199,3	200,8	203,3	200,3	201,6	205,1	205,2	208,9	208,1	211,3	212,0	211,6	211,7	209,9	210,0	209,5	211,5	209,5	205,4	203,0	198,9	193,5	190,8	189,9	186,6	188,1	185,5	187,5	184,6	184,7	183,3	180,4
Envasados	702,1	699,6	701,1	719,3	724,1	729,5	737,5	740,6	741,1	748,2	744,8	747,0	741,0	737,8	730,4	700,7	690,5	694,2	687,2	681,5	682,5	680,9	678,1	672,3	672,5	672,0	666,7	679,1	675,2	669,6	667,1	657,3	650,8	633,7	627,8	613,0	609,5	603,7	602,0	609,4	620,0	629,4	625,0	613,6
BB	50,5	51,1	53,4	55,3	55,9	54,5	53,0	52,2	51,7	52,6	52,3	51,9	52,2	52,4	51,2	48,5	49,2	51,3	52,3	53,4	55,4	56,7	58,2	60,1	61,4	62,3	64,4	67,0	65,3	65,8	66,2	67,1	66,6	65,9	66,0	66,0	64,9	65,3	64,5	64,2	66,2	66,7	67,1	
Granel	1.053,8	1.054,5	1.078,7	1.108,4	1.140,2	1.175,6	1.208,2	1.232,1	1.265,7	1.297,9	1.308,9	1.302,1	1.290,7	1.299,8	1.289,5	1.258,7	1.243,4	1.233,9	1.224,4	1.197,6	1.182,0	1.170,1	1.156,5	1.157,2	1.154,1	1.142,3	1.134,3	1.155,3	1.151,7	1.143,2	1.140,3	1.136,7	1.124,7	1.127,7	1.127,2	1.134,8	1.146,3	1.163,8	1.173,7	1.170,2	1.185,0	1.169,2	1.157,4	

VALOR (mill. €)	dic-20	ene-21	feb-21	mar-21	abr-21	may-21	jun-21	jul-21	ago-21	sep-21	oct-21	nov-21	dic-21	ene-22	feb-22	mar-22	abr-22	may-22	jun-22	jul-22	ago-22	sep-22	oct-22	nov-22	dic-22	ene-23	feb-23	mar-23	abr-23	may-23	jun-23	jul-23	ago-23	sep-23	oct-23	nov-23	dic-23	ene-24	feb-24	mar-24	abr-24	may-24	jun-24
Licor	62,3	61,5	62,8	65,5	66,8	69,3	70,4	72,3	73,0	75,6	74,3	73,7	72,2	72,0	71,4	67,8	68,4	66,6	66,6	65,2	63,6	60,0	56,7	57,6	58,7	59,6	60,7	62,9	61,0	60,4	62,8	61,7	61,7	61,6	61,7	59,9	57,6	56,5	56,2	56,0	57,4	56,9	53,4
Espumosos y aguja	422,5	412,9	411,2	415,0	425,0	443,1	463,9	467,9	480,7	489,5	493,7	496,2	503,0	507,7	515,9	514,2	515,0	52																									