

Agosto

INFORME ECONÓMICO

MENSUAL 2024



Interprofesional del
VINO
DE ESPAÑA

Evolución
mensual

PÁG 02

Análisis
general

PÁG 03

Producción

PÁG 04

Variación de
existencias

PÁG 05

Salidas a
destilería y
vinagrería

PÁG 06

Entradas y
salidas
nacionales

PÁG 07

Importaciones
de vino en
España

PÁG 08

Exportaciones
de vino desde
España

PÁG 09

Anexos

PÁG 12

EVOLUCIÓN MENSUAL CAMPAÑA 2024/25

Producción

Infovi agosto 24

4.473.186

hl de vino producidos en el mes de agosto de 2024 (-24,9%)

Arranca la campaña 2024/25 con una producción de vino de 4,5 millones de hl (-24,9%). A pesar de esta evolución negativa, se prevé que la cosecha 2024/25 sea superior a la históricamente baja cosecha 2023/24.

Existencias

Infovi agosto 24

33.614.190

hl de vino y mosto a 31 de agosto de 2024 (-17,4% o 7,1M hl menos).

Arranca la campaña 2024/25 con 7,1 millones de hl menos que los que había en el mismo mes de la campaña anterior.

De esa cantidad, 20,2M hl corresponden a vino (-16,6%) y 1,6M hl, a mosto sin concentrar (-30,9%).

Importaciones

OeMv julio 24

706.040

hl de vino (+32,7%) importados al cierre de la campaña 2023/24, que suponen 173.874 hl más.

Con datos de la AEAT disponibles hasta julio de 2024, España importó, en la campaña 2023/24, 173.874 hl más (+32,7%), gastando un 2,1% menos, al reducirse el precio medio un 26%. Las importaciones se situaron en los 706.040 hl, por valor de 287,2M €, a un precio medio de 407 €/hl. Fueron los graneles quienes lideraron el aumento en volumen, con 152.270 hl más.

Alcohol / Vinagre

Infovi agosto 24

52.791



hl (+39,6%) se destinaron a destilería y vinagrería en el mes de agosto de 2024

De esos 52.791 hl, 31.878 hl fueron para la elaboración de alcohol (+14,6%) y 20.913 hl, para la elaboración de vinagre (+109%).

Respecto al mes de agosto de 2023, se han destinado 4.068 hl más a destilería y 10.909 hl más, a vinagrería.

Mercado interior

Est. Infovi / OeMv agosto 24



9.665.976

hl, es la estimación de consumo nacional de vino en el interanual a agosto 2024 (+0,4%).

En el interanual a agosto de 2024, se consumieron 36.498 hl más que en el interanual a agosto 2023 (+0,4%). Sin embargo, respecto al interanual a julio 2024, el consumo es menor (-90.971 hl). En el mes de agosto 2024, la estimación de consumo perdió un 12,5% en comparación con el mes de agosto 2023.

Exportaciones

OeMv julio 24

20.198.123

hl de vino exportados en la campaña 2023/24 (-2,6% o 546.956 hl menos).

Los datos de la AEAT disponibles hasta julio de 2024, muestran una evolución negativa de las ventas (-1,1% en valor y -2,6% en volumen), hasta situarse en los 20,2 millones hl, por valor de 2.944,4 millones €, al cierre de la campaña 2023/24. En términos absolutos, fueron 0,5 millones hl y 32 millones € menos.

ANÁLISIS GENERAL

CAMPAÑA 2024/25

Arranca la campaña 2024/25, con **una producción de vino** un 25% inferior (por retrasarse la cosecha respecto a la anterior, ya que se prevé mayor), hasta los **4,5M hl**, unas **existencias finales de vino y mosto** un 17% inferiores, hasta los **33,6M hl** (-7,1M hl) y una **estimación de consumo nacional de vino** un 0,4% superior, situándose en los **9,7M hl**. Con datos de la AEAT hasta julio, las exportaciones españolas de vino cerraron la campaña 2023/24 con 20,2M hl exportados (-2,6%).

Los datos del INFOVI correspondientes al mes de agosto de 2024, sitúan la **producción de vino** en el primer mes de la campaña 2024/25, en los **4,5M hl** (-25%). Estos datos reflejan que esta cosecha ha sido más tardía que la anterior, ya que se prevé que sea superior a la históricamente baja campaña 2023/24.

Respecto a las **existencias finales de vino y mosto sin concentrar** a 31 de agosto de 2024, comparadas con las que había a 31 de agosto de 2023, son un 17,4% inferiores, situándose en los **33,6 millones hl**, que suponen 7,1 millones hl menos.

En el mes de agosto 2024, se redujeron las **entradas** de vino en las bodegas españolas un 29% y un 24%, las **salidas**, reduciéndose también la **diferencia neta** entre ambas (-12,5%), hasta los 634.321 hl.

La **estimación de consumo nacional de vino**, cierra el interanual a agosto de 2024 con un ligero aumento del 0,4% respecto a agosto de 2023, situándose en los **9,7M hl**, es decir, se han consumido en los últimos doce meses, 36.948 hl más. Sin embargo, este dato es inferior al registrado en el interanual a julio 2024 en 90.971 hl.

En el mes de agosto 2024, se destinaron 52.791 hl (+40%) de vino a **destilería y vinagrería**, aumentando un 15% el vino a destilación, hasta los 31.878 hl y un 109% el destinado a elaborar vinagre, hasta los 20.913 hl.

Con datos de la AEAT disponibles hasta **julio** de 2024, las **exportaciones españolas de vino** cerraron la campaña 2023/24 con caída del 1,1% en valor, hasta los 2.944,4M € (-32 millones) y del 2,6% en volumen, hasta los 20,2M hl (-0,5M hl).

Por último, las **importaciones españolas de vino**, se situaron al cierre de la campaña 2023/24, en los 706.040 hl (+33%), por valor de 287,2M € (-2%), por el aumento de los vinos a granel.



PRODUCCIÓN


Arranca la **campaña 2024/25** con una **producción de vino de 4,47M hl**, un 25% inferior a la registrada en el mes de agosto de 2023. Sin embargo, se prevé que la cosecha 2024/25 sea superior a la históricamente baja campaña anterior.

Según los datos del INFOVI del mes de agosto de 2024, **arranca la campaña 2024/25, con una producción de vino de 4,47 millones de hl**, cifra un 25% inferior a la registrada en el mes de agosto de 2023. A pesar de esta evolución negativa, la cosecha 2024/25 se prevé superior a la campaña anterior.

Por colores, teniendo en cuenta la producción de los productores de más de 1.000 hl, 3,2 millones hl corresponde a vinos blancos (-4,3%) y los 1,3 millones hl restantes, a vinos tintos y rosados (-51,5%).

Por comunidades autónomas, Castilla-La Mancha es la comunidad con mayor producción en el mes de agosto de 2024, con 1,7 millones hl, que suponen el 39% del total de vino producido en el mes de agosto 2024. Le siguen Extremadura, con 1,3 millones hl (28,5% del total producido) y Andalucía, con 0,6 millones hl.

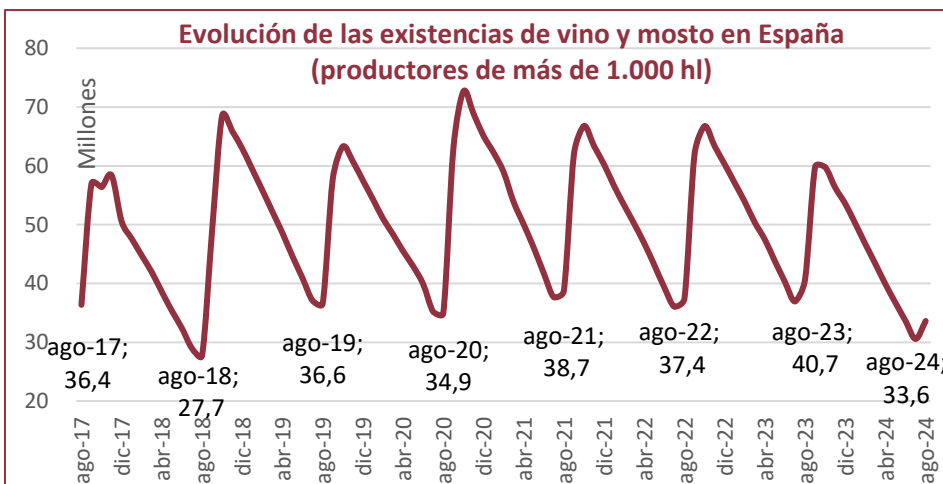
En lo que se refiere a la producción de uva en el mes de agosto 2024, los datos del INFOVI la sitúan en los 650,1 millones de kilos, cifra un 22,5% inferior a los 838,1 millones de kilos registrados en el mes de agosto 2023.



VARIACIÓN DE EXISTENCIAS

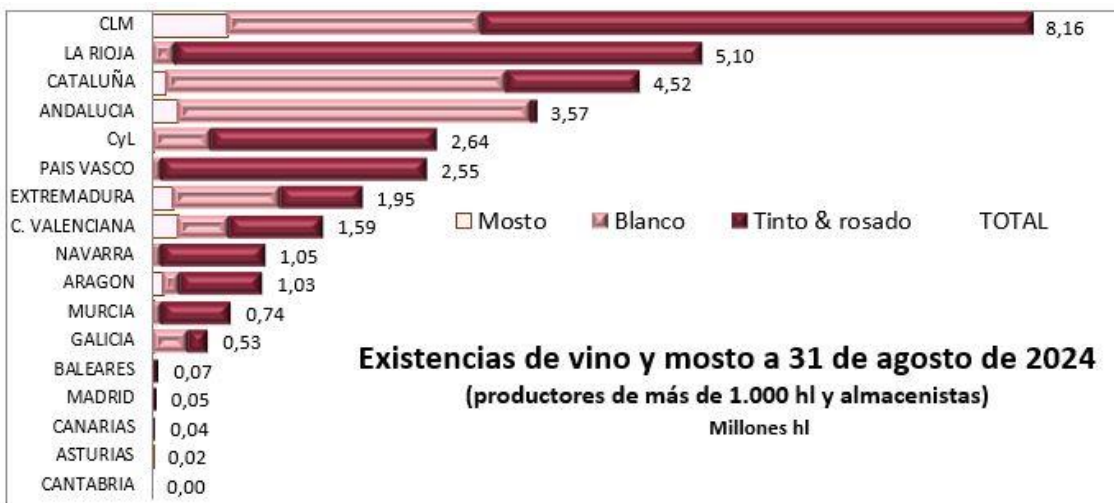
33,6M hl de existencias finales de vino y mosto al arranque de la campaña 2024/25 (-17,4% o 7,1M hl menos). Perdieron un 16,6% las existencias de vino y un 31%, las de mosto sin concentrar

Los datos del INFOVI de agosto 2024, muestran que se inicia la campaña 2024/25 con unas **existencias finales de vino y mosto, de 33,6 millones de hl**. Respecto al inicio de la campaña anterior, son un 17,4% inferiores (-7,1M hl). De esos 33,6M hl, 32 millones hl fueron de vino (-16,6% o 6,35 millones hl menos) y 1,6M hl, de mosto sin concentrar (-31% o 0,7 millones hl menos).



Por colores, de los 32 millones hl de existencias finales de vino, 20,2 millones eran de vinos tintos y rosados (-17%) y 11,9 millones hl, de vinos blancos (-15,9%).

En lo que se refiere al mosto sin concentrar, 0,45 millones hl era tinto y rosado (+3%) y 1,1 millones hl, blanco (-38,9%).



Por comunidades autónomas, Castilla-La Mancha se mantiene como la comunidad con mayores existencias finales, con 8,2 millones de hl (24% del total de existencias de vino y mosto), seguida de La Rioja, con 5,1 millones de hl y de Cataluña, con 4,5 millones hl.

SALIDAS DESTILERÍA Y VINAGRERÍA

Se destinaron **31.878 hl de vino (+14,6%) a destilería** y **20.913 hl (+109%) a vinagrería**, en el mes de agosto 2024.

En el primer mes de la campaña 2024/25, se destinaron 31.878 hl de vino a la elaboración de alcohol y 20.913 hl, a la elaboración de vinagre.

Con respecto al mes de agosto de 2023, aumentó un 14,6% el vino destinado a destilería (+4.068 hl) y un 109%, el destinado a vinagrería (+10.909 hl)

52.721 hl de vino fueron a destilería y vinagrería (+40%), en el mes de agosto de 2024.



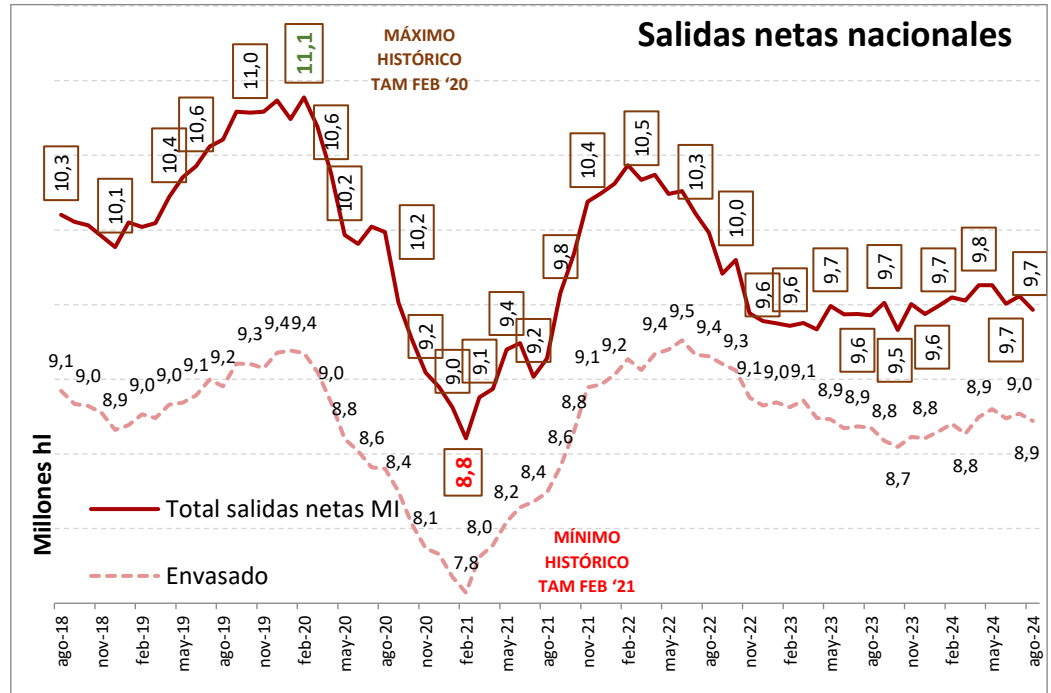
ENTRADAS Y SALIDAS NACIONALES

Arranca la campaña 2024/25 con una estimación de **consumo nacional de vino de 9,7M hl (+0,4% o 36.498 hl más).**

Según datos recién publicados del INFOVI, en el mes de agosto de 2024, cayeron un 28,8% las **entradas** de vino de origen nacional en las bodegas españolas, hasta situarse en los **1.228.105 hl**, reduciéndose las **salidas** un 24%, hasta los **1.862.426 hl**. La diferencia neta entre ambas, fue de **634.321 hl**, cifra un 12,5% inferior a la registrada en agosto de 2023.

El dato interanual a agosto de 2024 (septiembre 2023 a agosto 2024), se cierra con un ligero aumento de la estimación de consumo nacional de vino del 0,4%, respecto al interanual a agosto de 2023, hasta situarse en los **9,7M hl**. Es decir, **aumentó en 36.498 hl**. Sin embargo, respecto al interanual a julio de 2024, esta estimación cae en 90.971 hl. Desde el interanual a noviembre 2022, el consumo nacional de vino parece estabilizado en los 9,6 / 9,8 millones hl.

La estimación de consumo cerró el interanual a agosto 2024 con un ligero crecimiento del 0,4%, situándose en los 9,7M hl.



SALIDAS OPERACIONES PROPIAS

Según los datos del INFOVI, en el **mes de agosto de 2024**, se destinaron **112.756 hl de vino** a salidas de vino de operaciones propias (vino utilizado, por ejemplo, para la elaboración de vinos aromatizados, vermouths, sangrías, etc). La comparativa con el mes de agosto de 2023, muestra una caída del 12,2% (-15.604 hl).

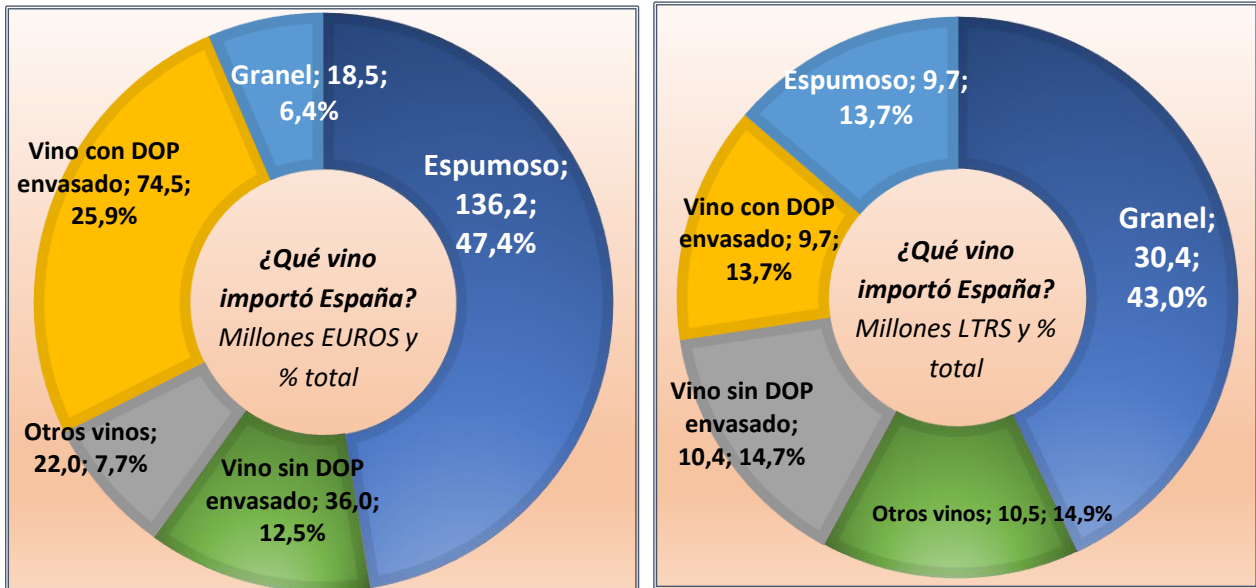
De esa cantidad, 68.177 hl fueron vinos tintos y rosados (-11,3%) y 44.579 hl, vinos blancos (-13,4%). Y de esos 112.756 hl, 80.581 hl correspondieron a productores de más de 1.000 hl (-19,7%) y los 32.175 hl restantes, a almacenistas (-14,7%).

IMPORTACIONES DE VINO EN ESPAÑA

Se cerró la campaña 2023/24 con un aumento en volumen del 32,7%, hasta los 706.040 hl, pero con caída en valor del 2,1%, hasta los 287,2M €, al reducirse el precio medio un 26%. Son los vinos a granel los que explican esta evolución.

Con datos disponibles de la AEAT hasta **julio de 2024**, se cierra la campaña 2023/24 con aumento de las importaciones españolas de vino en términos de volumen (+32,7%), pero con una caída en valor del -2,1%, al reducirse el precio medio un 26%. Se situaron en los **706.040 hl de vino (+173.874 hl)**, por valor de **287,2 millones € (-6 millones)**, a un precio medio de **407 €/hl (-144 €)**.

Por productos, los vinos a granel aumentaron en 152.270 hl. En valor, destaca la caída del espumoso (-15,9 millones €) y el aumento del vino con DOP (+10,6 millones €).



Se gastaron 6M € menos por la importación de 173.874 hl más, por el crecimiento del granel, en la campaña 2023/24

EXPORTACIONES DE VINO EN ESPAÑA

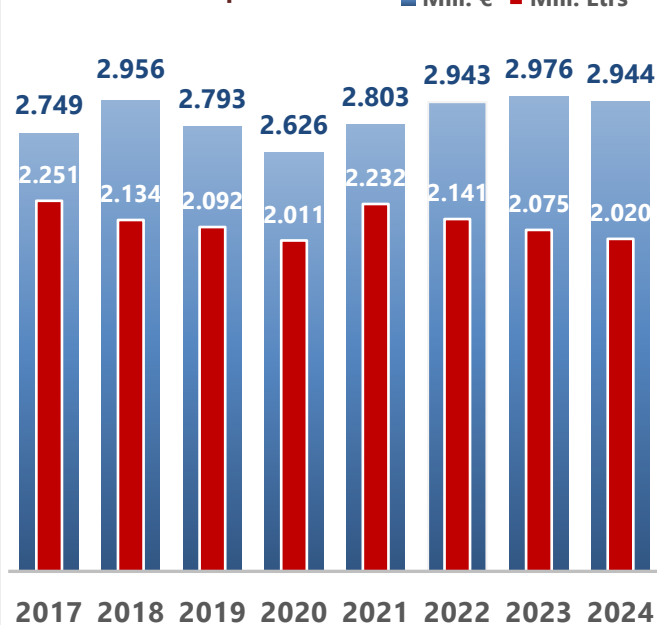
España cierra la campaña 2023/24 con una caída de la facturación del 1,1%, hasta los **2.944,4M €** (-32 millones) y del 2,6% en volumen, hasta los **20,2M hl** (-547.000 hl).

Con datos de la AEAT disponibles hasta **julio de 2024**, el mes de julio 2024, fue positivo en valor para las exportaciones españolas de vino (+7%), pero negativo en volumen (-5,6%), situándose en los **252,6 millones €** (+16,7 millones) y los **161,1 millones de litros** (-9,6 millones).

Los datos referidos a la **campana 2023/24** (agosto 2023 a julio 2024), muestran una caída de la facturación del 1,1%, hasta los **2.944,4 millones €** (-32 millones) y del 2,6% en términos de volumen, hasta los **20,2 millones hl** (-546.956 hl).

Por productos, en la campaña 2023/24, destaca la evolución negativa de los vinos con DOP, de los que se dejaron de exportar 23,8 millones de litros (-8,8%) y de facturar, 56,2 millones de euros (-4,4%). En el lado positivo, destaca el crecimiento registrado por el vino a granel, que aumentó sus exportaciones en 30,2 millones de euros y en 11,4 millones de litros.

Exportación de vino de España
Por campañas



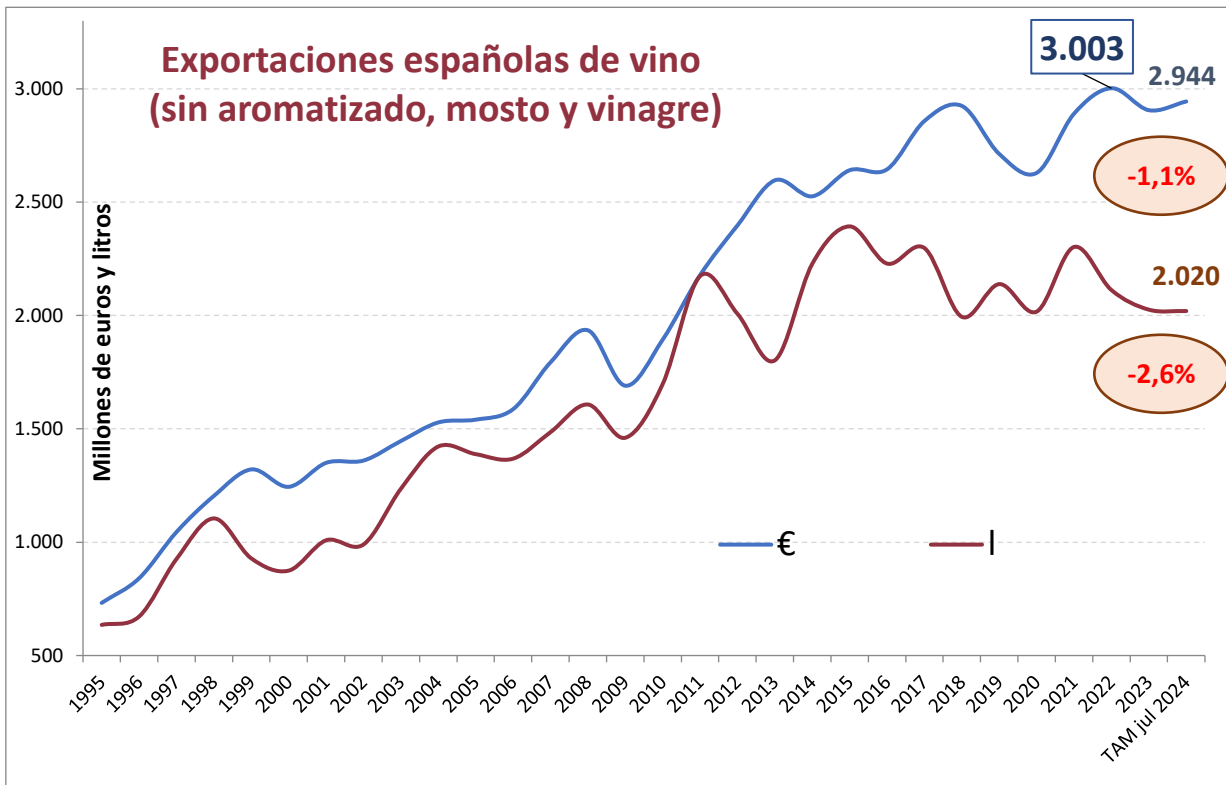
Si dividimos las exportaciones españolas de vino en dos grandes grupos (envasados y graneles), los envasados perdieron en valor y en volumen y los graneles aumentaron en ambos aspectos, al cierre de la campaña 2023/24.

Los **vinos envasados** (que incluyen los generosos, espumosos, de aguja, tranquilos y BiB), perdieron un 2,5% en valor, hasta los 2.400,4M € y un 7% en volumen, hasta los 871,7M litros, aumentando su precio medio un 5%, hasta los 2,75€/l. Es decir, se exportaron 66,1M litros menos de vino envasado y se facturaron 62,2M € menos por sus exportaciones.

Los **vinos a granel**, por su parte, crecieron un 6% en valor, hasta los 544M € (+30,2M) y un 1% en volumen, hasta los 11,5M hl (+113.565 hl). Su precio medio aumentó un 5%, hasta los 47€/hl.



EXPORTACIONES DE VINO EN ESPAÑA



Pueden ampliar la información sobre las **exportaciones españolas de vino a julio de 2024**, en el informe disponible en la web del OeMv, gracias al acuerdo de colaboración entre el Observatorio Español del Mercado del Vino y la Organización Interprofesional del Vino de España.

AGRADECIMIENTO

por su apoyo al sector vitivinícola español a:



Información suministrada por la Interprofesional del Vino de España (OIVE), según el análisis objetivo de los datos mensuales extraídos del sistema INFOVI, editado y publicado por el MAPA y otras fuentes del sector vitivinícola español, y realizado por el Observatorio Español del Mercado del Vino (OeMv).

OIVE y OeMv no se hacen responsables de las posibles modificaciones o rectificaciones posteriores, por parte del MAPA y/u otras fuentes, con respecto al momento de su elaboración que pudieran dar lugar a cambios de escenario del entorno analizado.

Los datos originales pueden ser consultados en todo momento en:

<http://www.mapama.gob.es/es/agricultura/temas/producciones-agricolas/vitivinicultura/>

Lista de cuadros y gráficos adjuntos:

1. Evolución de la producción de uvas y vinos por meses en la campaña
2. Evolución de salidas a destilación y vinagrería
3. Evolución existencias
4. Evoluciones entradas y salidas interiores de vino
5. Evolución exportaciones en la campaña



Organización Interprofesional del Vino de España (OIVE) C/ José Abascal 44- 1º 28003 Madrid, España
Tel +34 91290 32 34 /info@oive.org

INTERPROFESIONALDELVINO.ES

SALIDAS A DESTILERIA Y VINAGERIA
Fuente: INFOVI, elaboración OEAIV



Campaña 2020/2021

Campaña 2021/2022

Campaña 2022/2023

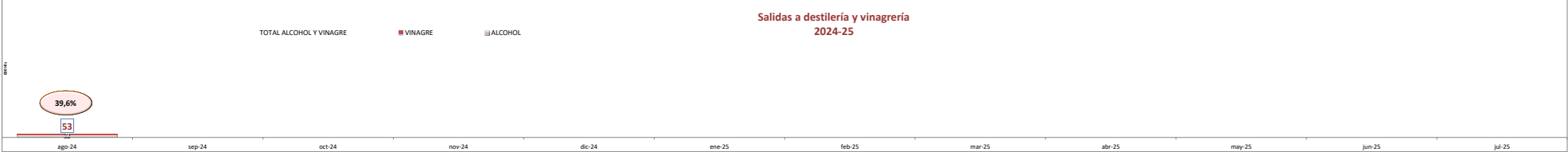
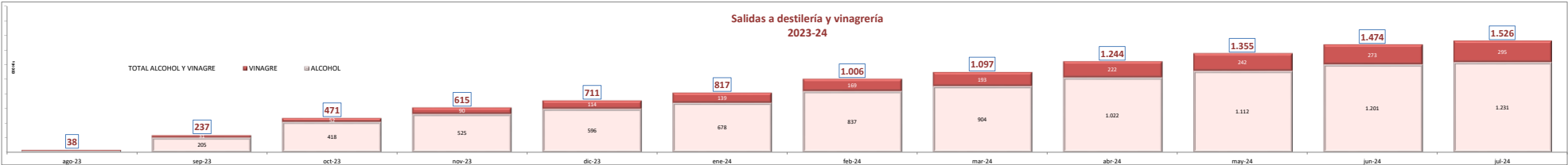
Campaña 2023/2024

Campaña 2024/2025

MES A MES	Campaña 2020/2021												Campaña 2021/2022												Campaña 2022/2023												Campaña 2023/2024												Campaña 2024/2025											
	ago-20	sep-20	oct-20	nov-20	dic-20	ene-21	feb-21	mar-21	abr-21	may-21	jun-21	jul-21	ago-21	sep-21	oct-21	nov-21	dic-21	ene-22	feb-22	mar-22	abr-22	may-22	jun-22	jul-22	ago-22	sep-22	oct-22	nov-22	dic-22	ene-23	feb-23	mar-23	abr-23	may-23	jun-23	jul-23	ago-23	sep-23	oct-23	nov-23	dic-23	ene-24	feb-24	mar-24	abr-24	may-24	jun-24	jul-24	ago-24											
ALCOHOL Y VINAGRE	636.000	72.200	176.737	200.643	76.451	176.681	240.471	404.074	404.074	124.320	205.214	279.352	276.842	28.517	87.463	353.382	202.314	117.973	73.471	173.813	179.106	229.631	274.850	141.040	87.328	16.493	78.794	164.908	221.327	178.846	249.851	230.793	201.676	128.003	230.119	139.516	77.381	27.830	177.532	213.000	106.655	71.286	81.262	109.669	67.213	117.800	90.117	88.184	29.955	81.873										
Tinto & rosado	224.000	10.700	13.151	39.158	15.406	31.426	41.151	73.839	66.158	71.870	96.643	75.715	14.236	36.793	17.836	38.385	53.961	28.203	71.459	103.489	93.809	164.405	59.097	42.227	7.370	12.604	26.216	57.875	78.911	85.039	63.960	73.672	62.859	131.148	67.312	7.342	24.490	126.616	96.989	48.320	51.125	42.219	75.265	37.005	67.615	42.185	30.757	6.501	23.889											
Bianco	412.000	61.500	163.586	161.485	61.045	145.255	199.320	330.225	337.916	132.450	128.569	203.637	262.127	21.824	69.630	115.007	148.353	89.768	2.012	102.364	80.297	100.190	215.445	88.813	45.101	9.123	66.190	138.692	163.452	99.935	164.812	166.833	130.003	65.144	98.971	72.204	70.239	3.340	50.916	116.011	58.335	20.161	39.043	34.404	30.208	50.235	47.952	57.437	23.454	7.989										
VINAGRE	15.112	29.493	44.722	29.518	41.040	33.012	12.313	36.900	34.717	35.377	17.011	23.745	36.069	26.672	29.900	38.320	38.167	12.151	11.508	21.482	41.361	22.196	33.471	37.948	25.965	10.243	21.999	27.880	35.008	33.196	28.647	36.611	18.681	20.077	31.830	27.511	10.004	24.281	21.900	37.300	24.641	24.749	29.831	24.670	29.476	20.661	31.119	21.611	20.911											
Tinto & rosado	467	5.179	2.632	1.699	1.722	2.856	2.836	6.553	4.272	2.558	5.706	674	6.166	5.098	1.585	3.494	1.074	720	9.833	4.760	6.430	2.095	3.029	3.183	3.970	1.376	1.570	1.984	3.513	2.570	1.694	1.349	1.887	333	749	2.273	3.163	1.070	1.798	1.202	291	4.242	6.306	3.774	7.198	2.649	9.433	4.855	4.267											
Bianco	34.645	24.313	42.090	27.839	40.316	36.096	29.317	30.355	30.445	27.819	31.327	22.071	29.903	21.529	28.316	34.726	37.093	11.433	21.765	18.722	34.931	20.034	30.442	29.765	21.995	14.867	24.429	25.896	11.495	20.826	26.963	35.262	16.796	19.744	31.081	20.242	6.841	20.213	19.405	36.118	24.152	20.507	23.527	19.896	22.077	17.814	21.686	16.766	16.646											
TOTAL ALCOHOL Y VINAGRE	651.112	101.693	221.459	230.161	137.496	210.003	252.604	441.882	438.790	266.670	326.569	300.797	64.586	114.090	383.283	240.634	130.124	84.979	185.321	221.288	271.037	306.945	174.511	125.276	42.458	91.037	186.907	249.207	213.854	273.247	294.850	240.288	146.686	261.950	171.346	108.096	37.834	198.813	234.900	144.975	95.729	106.011	139.502	98.883	147.425	118.690	118.313	51.574	102.783											

ACUMULADO EN LA CAMPAÑA

	Campaña 2020/2021												Campaña 2021/2022												Campaña 2022/2023												Campaña 2023/2024												Campaña 2024/2025											
	ago-20	sep-20	oct-20	nov-20	dic-20	ene-21	feb-21	mar-21	abr-21	may-21	jun-21	jul-21	ago-21	sep-21	oct-21	nov-21	dic-21	ene-22	feb-22	mar-22	abr-22	may-22	jun-22	jul-22	ago-22	sep-22	oct-22	nov-22	dic-22	ene-23	feb-23	mar-23	abr-23	may-23	jun-23	jul-23	ago-23	sep-23	oct-23	nov-23	dic-23	ene-24	feb-24	mar-24	abr-24	may-24	jun-24	jul-24	ago-24											
ALCOHOL Y VINAGRE	636.000	702.200	878.937	1.079.580	1.156.031	1.291.512	1.533.083	1.937.157	2.341.228	2.526.100	2.805.452	3.082.294	28.517	115.980	309.362	479.096	609.669	683.540	856.959	1.036.149	1.205.709	1.480.610	1.681.679	1.768.996	36.493	115.287	280.185	481.522	660.369	919.219	1.141.012	1.345.487	1.472.890	1.702.899	1.842.375	1.910.906	72.660	293.340	418.342	514.997	596.283	677.546	817.214	954.427	1.022.272	1.112.414	1.208.608	1.310.563												
Tinto & rosado	224.000	234.700	247.851	287.009	302.415	333.841	374.992	448.831	514.989	586.859	681.500	759.217	14.236	50.969	68.805	106.900	150.911	189.154	260.613	364.402	453.961	622.366	681.403	713.600	7.370	19.974	46.130	104.065	182.976	268.015	311.975	405.647	488.506	599.554	666.966	674.508	24.490	151.106	248.095	296.415	347.540	389.759	455.024	502.009	569.644	611.829	642.586	649.087	21.899											
Bianco	412.000	473.500	630.086	800.771	863.616	967.711	1.156.991	1.487.726	1.745.807	1.939.241	2.123.950	2.283.077	14.281	65.011	200.557	364.706	448.718	493.686	596.340	672.047	807.819	918.244	1.000.207	1.045.380	9.123	74.313	214.005	377.457	477.902	642.204	809.037	939.040	1.004.184	1.103.555	1.175.939	1.245.598	3.340	54.236	170.247	228.562	248.743	287.786	372.190	402.998	452.633	500.585	558.022	581.476	7.989											
VINAGRE	15.112	44.604	89.326	118.844	160.772	213.324	251.077	288.785	323.502	353.879	390.912	413.657	36.069	62.696	92.597	130.917	168.984	181.137	212.735	236.212	277.478	299.207	333.178	366.126	25.965	42.208	68.207	96.087	111.095	134.491	161.148	199.793	218.442	238.519	270.349	292.864	10.004	31.287	52.400	89.810	114.213	139.002	168.835	192.005	211.780	242.243	273.362	294.983	20.911											
Tinto & rosado	467	5.646	8.278	9.977	11.699	14.155	17.391	23.944	28.216	30.774	36.480	37.154	6.166	11.264	12.840	16.343	17.417	18.137	17.970	32.730	39.160	41.255	44.284	47.467	3.970	5.346	6.916	8.000	12.413	14.883	16.677	18.026	19.913	20.246	20.995	23.268	3.163	4.233	6.031	7.233	7.524	11.766	18.072	21.846	28.044	31.693	41.126	45.981	4.267											
Bianco	34.645	58.958	101.048	128.887	169.073	205.169	234.486	264.841	296.286	323.105	354.432	376.503	29.903	51.432	79.748	114.474	151.567	163.000	184.765	203.487	238.418	258.452	288.894	318.659	21.995	36.862	61.291	87.187	98.882	119.508	146.471	181.733	198.529	218.273	249.354	269.596	6.841	27.054	46.459	62.577	106.729	127.236	150.763	170.659	192.736	210.550	232.236	249.002	16.646											
TOTAL ALCOHOL Y VINAGRE	651.112	771.804	958.263	1.208.644	1.346.003	1.510.836	1.782.460	2.226.342	2.594.288	2.879.979	3.186.364	3.495.951	64.586	178.676	361.959	602.513	778.653	864.277	1.069.688	1.272.366	1.544.353	1.840.337	2.034.848	2.136.144	42.458	136.495	328.402	577.609	779.463	1.044.710	1.284.169	1.544.446	1.699.332	1.941.328	2.112.676	2.232.770	37.834	238.629	410.830	614.897	710.536	816.540	1.006.090	1.096.992	1.244.007	1.354.697	1.473.970	1.595.546	102.783											



SALIDAS OPERACIONES PROPIAS VINO Y TIPO OPERADOR

Fuente: INFOVI; elaboración OeMv



Campaña 2022/2023

Campaña 2023/2024

Campaña 2024/2025

MES A MES

SALIDAS OP (hl)	ago-22	sep-22	oct-22	nov-22	dic-22	ene-23	feb-23	mar-23	abr-23	may-23	jun-23	jul-23	ago-23	sep-23	oct-23	nov-23	dic-23	ene-24	feb-24	mar-24	abr-24	may-24	jun-24	jul-24	ago-24	Var %	
VINO	110.711	82.055	93.855	128.128	60.221	101.072	84.322	138.262	128.564	144.426	153.601	127.152	128.360	86.963	100.269	123.850	67.455	90.166	127.866	97.905	123.403	138.708	120.999	138.531	112.756	112.756	-12,2%
Tinto & rosado	64.866	34.626	37.030	39.786	25.540	38.098	42.955	68.146	72.550	72.812	74.705	80.393	76.883	42.505	39.870	43.363	21.563	42.326	53.255	55.580	70.928	73.510	76.385	80.666	68.177	68.177	-11,3%
Blanco	45.845	47.429	56.825	88.342	34.681	62.974	41.367	70.116	55.690	71.290	78.572	46.759	51.477	44.458	60.399	80.487	45.892	47.840	74.611	42.325	52.475	65.198	44.614	57.865	44.579	44.579	-13,4%

ACUMULADO EN LA CAMPAÑA

SALIDAS OP (hl)	ago-22	sep-22	oct-22	nov-22	dic-22	ene-23	feb-23	mar-23	abr-23	may-23	jun-23	jul-23	ago-23	sep-23	oct-23	nov-23	dic-23	ene-24	feb-24	mar-24	abr-24	may-24	jun-24	jul-24	ago-24	Var %	
VINO	110.711	192.766	286.621	410.090	470.311	571.383	655.705	793.967	923.503	1.067.929	1.221.530	1.350.100	1.283.600	215.323	315.592	439.442	506.897	597.063	724.929	822.834	946.237	1.084.945	1.205.944	1.344.475	112.756	112.756	-12,2%
Productores > 1.000 hl	81.209	56.062	75.543	102.532	40.107	80.445	63.975	100.921	102.427	107.236	110.679	84.811	100.310	62.667	70.832	93.379	49.944	61.161	99.498	70.785	86.189	111.614	90.075	93.019	80.581	80.581	-19,7%
Almacenistas	29.502	25.993	18.312	25.920	20.114	20.951	20.671	37.665	26.137	37.190	42.922	42.341	28.050	24.296	29.437	30.471	17.511	29.005	28.368	27.120	37.214	27.094	30.924	45.512	32.175	32.175	14,7%

