

# Septiembre

## INFORME ECONÓMICO

MENSUAL

---



Interprofesional del  
**VINO**  
DE ESPAÑA

Evolución  
mensual

**PÁG 02**

Análisis  
general

**PÁG 03**

Producción

**PÁG 04**

Variación de  
existencias

**PÁG 05**

Salidas a  
destilería y  
vinagrería

**PÁG 06**

Entradas y  
salidas  
nacionales

**PÁG 07**

Importaciones  
de vino en  
España

**PÁG 08**

Exportaciones  
de vino desde  
España

**PÁG 09**

Anexos

**PÁG 12**

# EVOLUCIÓN MENSUAL

## CAMPAÑA 2024/2025

### Producción

Infovi septiembre 24

# 23.087.286

hl de vino producidos en los dos primeros meses de campaña (-0,5%).

En los dos primeros meses de la campaña 2024/25, los datos del INFOVI muestran una ligera reducción de la producción de vino, aunque se espera que sea mayor.

### Existencias

Infovi septiembre 24

# 54.252.728

hl de vino y mosto a 30 de septiembre de 2024 (-9,3% o 5,6M hl menos respecto al 30 de septiembre de 2023).

De esos 54,25 millones hl, 48,1 millones hl corresponden a vino (-9,5% o 5,1 millones h menos) y 6,2 millones hl, a mosto sin concentrar (-7,5% o 0,5 millones hl menos).

Por productos, solo aumentaron las existencias finales de los mostos tintos y rosados (+18,7%), cayendo el resto.

### Importaciones

OeMv agosto 24

# 585.325

hl de vino (+68%) importados en los ocho primeros meses de 2024.

Con datos de la AEAT disponibles hasta agosto de 2024, España importó, hasta agosto de este año, 236.542 hl más que en los ocho primeros meses de 2023 (+68%). En términos de valor, sin embargo, perdieron un 5%, hasta los 190,2M €, que suponen 9,7 millones € menos.

El aumento en volumen se explica, sobre todo, por los vinos a granel, de los que se importaron 208.062 hl más.

### Alcohol / Vinagre

Infovi septiembre 24

# 200.475



hl (-15,3%) se destinaron a destilería y vinagrería en los dos primeros meses de la campaña 2024/25.

De esos 200.475 hl, 165.394 fueron para elaboración de alcohol (-19,5%) y 35.081 hl (+12%), para la elaboración de vinagre.

Respecto a los dos primeros meses de la campaña anterior, se han destinado 39.948 hl menos a la elaboración de alcohol y 3.794 hl más, a la elaboración de vinagre.

### Mercado interior

Est. Infovi / OeMv septiembre 24



# 9.704.136

hl, es la estimación de consumo nacional de vino en el interanual a septiembre 2024 (-0,1%).

En el interanual a septiembre de 2024, solo se consumieron 9.079 hl menos respecto al interanual a septiembre de 2023 (-0,1%), pero fueron 38.160 hl más que en el interanual a agosto de 2024, al aumentar el consumo, en el mes de septiembre 2024, un 5%.

### Exportaciones

OeMv agosto 24



# 13.068.694

hl exportados en los ocho primeros meses de 2024 (-2,9% o 0,4 millones hl menos).

Los datos de la AEAT disponibles hasta agosto de 2024, muestran una caída de las exportaciones españolas de vino en volumen, dejándose de exportar 395.243 hl en los ocho primeros meses de 2024, hasta los 13,1 millones hl (-2,9%). En términos de valor, se registró un aumento del 1,7%, hasta los 1.922,5 M €, que suponen 32,5M € más que en los ocho primeros meses de 2023.

# ANÁLISIS GENERAL

## DOS PRIMEROS MESES DE LA CAMPAÑA 2024/25

Arranca la campaña 2024/25 con una **producción de vino** un 0,5% inferior, hasta los **23,1M hl**, aunque está previsto que sea mayor, unas **existencias finales de vino y mosto**, menores (-9,3% o 5,6M hl menos), hasta los **54,25M hl** y con una ligera caída de la **estimación de consumo nacional de vino** del 0,1%, hasta los **9,7M hl**.

Los datos del INFOVI correspondientes al mes de septiembre de 2024, sitúan la **producción total de vino** en los dos primeros meses de la campaña 2024/25, en los **23,1M hl** (-0,5%). Sin embargo, los datos del MAPA, en su cuaderno "Avances de superficies y producciones agrícolas" del mes de agosto 2024, estima una producción de vino y mosto para la campaña 2024/25 de 37,13 millones hl. Esta cifra sería un 14,7% superior a la de la campaña 2023/24.

Respecto a las **existencias finales de vino y mosto sin concentrar** a 30 de septiembre de 2024, fueron un 9,3% inferiores a las que había el 30 de septiembre de 2023 (-5,6 millones hl), situándose en los **54,25 millones hl**.



En el mes de septiembre de 2024, se redujeron las **entradas** de vino en las bodegas españolas un 16% y un 9,8% las **salidas**, aumentando, la **diferencia neta** entre ambas (+5%), hasta los 807.263 hl.

La **estimación de consumo nacional de vino**, cierra el interanual a septiembre de 2024 con una ligera caída del 0,1% respecto al interanual a septiembre de 2023 (solo 9.079 hl menos). La evolución vuelve a ser negativa, tras nueve meses seguidos en positivo. Se situó en los **9,7M hl**. Con respecto al interanual a agosto de 2024, esta estimación de consumo aumentó en 38.160 hl.

En los dos primeros meses de la campaña 2024/25, se destinaron 200.475 hl (-15%) de vino a **destilería y vinagrería**, con distinta evolución. Así, se redujo un 19,5% lo destinado a la elaboración de alcohol, hasta los 165.394 hl, mientras aumentó un 12%, el vino destinado a elaboración de vinagre, hasta los 35.081 hl.

Con datos de la AEAT disponibles hasta agosto de 2024, España arrancó la campaña 2024/25 con caída de sus **exportaciones de vino**, particularmente en volumen (-21,2%), hasta los **124,1 millones de litros** (-33,3 millones). El valor cayó un 3%, hasta los **194,8 millones de euros** (-6 millones).

Por último, las **importaciones españolas de vino**, arrancaron la campaña 2024/25, con fuerte aumento en términos de volumen (+188%), hasta los **103.158 hl** (67.346 hl más que en el mes de agosto de 2023). En valor, el aumento fue menor (+14,5%), hasta los **20,2 millones €**, que suponen 2,6 millones € más que en el mes de agosto de 2023. El precio medio se redujo un 60%, hasta los **196 €/hl**, al concentrarse las compras en los vinos a granel, más económicos.

# PRODUCCIÓN


En los dos primeros meses de la **campaña 2024/25**, la **producción de vino cayó un ligero 0,5%**, hasta los **23,1M hl (-2,85 millones)**, aunque se prevé que sea mayor.

Según los datos del INFOVI del mes de **septiembre de 2024**, en ese mes se produjeron **18,6 millones hl**, cifra un 8% superior a la registrada en el mes de septiembre de 2023, o 1,4 millones hl más.

Si tenemos en cuenta los **dos primeros meses** de la campaña 2024/25, la producción de vino fue de **23,1 millones hl (-0,5%)**, que suponen 121.677 hl menos que los registrados en los dos primeros meses de la campaña anterior. Sin embargo, el Ministerio de Agricultura, Pesca y Alimentación (MAPA), en su cuaderno "Avances de superficies y producciones agrícolas" del mes de agosto 2024, estima una producción de vino y mosto para la campaña 2024/25 de 37,13 millones hl. Esta cifra sería un 14,7% superior a la de la campaña 2023/24.

**Por colores**, teniendo en cuenta la producción de los productores de más de 1.000 hl, 13,6 millones hl corresponden a vinos blancos (+1,2%) y los 9,5 millones hl restantes, a vinos tintos y rosados (-3%).

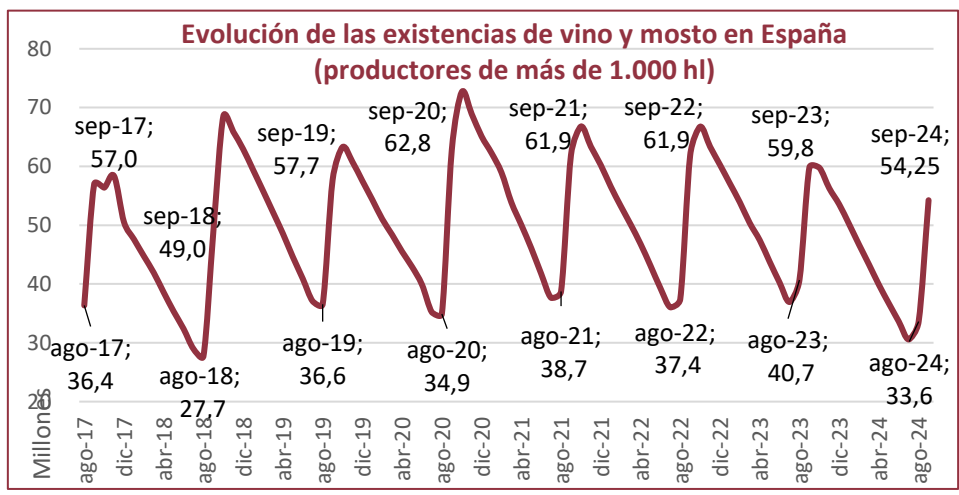
En lo que se refiere a la producción de uva en los dos primeros meses de la campaña 2024/25, los datos del INFOVI la sitúan en los 3.691,3 millones de kilos, cifra un 1,2% inferior a los 3.737,8 millones de kilos registrados en los dos primeros meses de la campaña 2023/24.



# VARIACIÓN DE EXISTENCIAS

**54,25M hl** de existencias finales de vino y mosto a 30 de septiembre de 2024 (-9,3% o 5,57M hl menos).

Los datos del INFOVI de septiembre de 2024, muestran una reducción de las existencias finales de vino y mosto de 5,5 millones hl respecto a las existencias finales que había el 30 de septiembre de 2023 (-9,3%). Las **existencias finales de vino y mosto, a 30 de septiembre de 2024 eran de 54,25 millones hl**. Hay que remontarse a septiembre de 2018 para encontrar una cifra más baja. De esa cantidad, 48,1 millones hl fueron de vino (-9,5% o 5,1 millones de hl menos) y 6,16 millones hl, de mosto sin concentrar (-7,5% o 500.911 hl menos).



**Por colores**, de los 48,1 millones de hl de existencias finales de vino, 27,03 millones eran de vinos tintos y rosados (-10,7%) y 21,06 millones hl, de vinos blancos (-7,9%).

En cuanto al mosto sin concentrar, 1,85 millones hl era tinto y rosado (+18,7%) y 4,3 millones hl, blanco (-15,6%).



**Por comunidades autónomas**, Castilla-La Mancha se mantiene como la comunidad con mayores existencias finales, alcanzando los casi 23 millones de hl de vino y mosto (42,3% del total), seguida de Cataluña, con 5,6 millones de hl y de La Rioja, con 5,6 millones.

# SALIDAS

## DESTILERÍA Y VINAGRERÍA

Se destinaron **200.475 hl de vino a destilería y vinagrería**, en los dos primeros meses de la campaña 2024/25 (-15% o 36.154 hl menos).

En los dos primeros meses de la campaña 2024/25, se destinaron 165.394 hl a la elaboración de alcohol (-19,5%) y 35.081 hl, a la elaboración de vinagre (+12,1%).

Con respecto a los dos primeros meses de la campaña anterior, el vino a destilación se redujo en 39.948 hl y el vino destinado a elaboración de vinagre, aumentó en 3.794 hl.

En total fueron **200.475 hl (-15%)** de vino los destinados a destilería (-19,5%) y vinagrería (+12,1%).



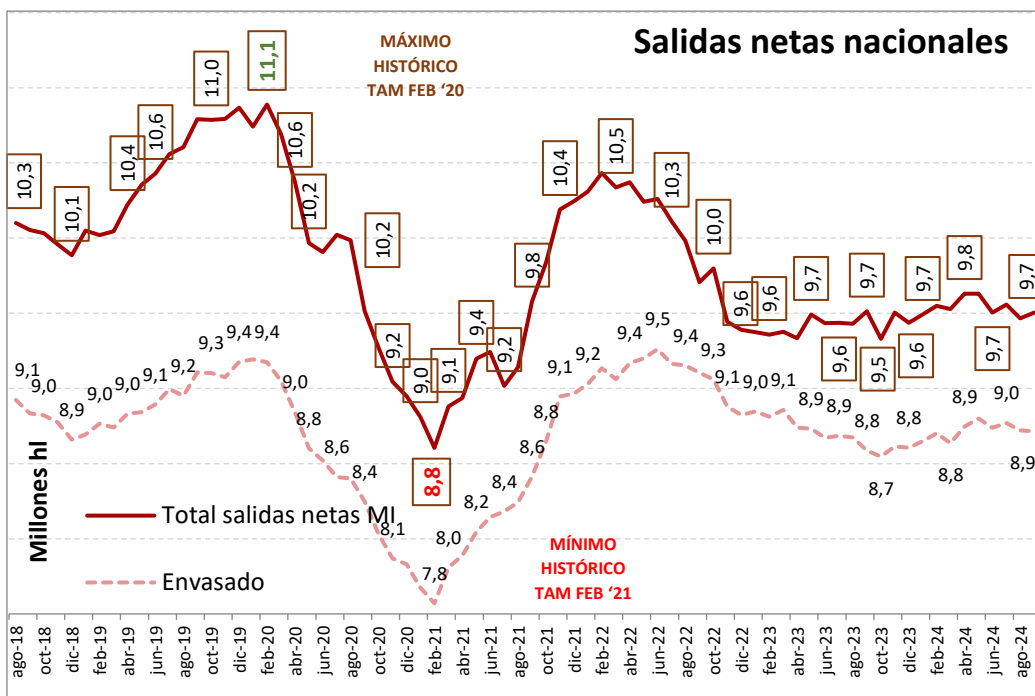
## ENTRADAS Y SALIDAS NACIONALES

La estimación de **consumo nacional** de vino se sitúa, en el interanual a septiembre 2024, en los **9,7M hl (-0,1%)**, tras nueve meses consecutivos en positivo. Sin embargo, esta cifra es ligeramente superior a la del interanual a agosto 2024.

Según los datos recién publicados del INFOVI, en el mes de septiembre de 2024, se redujeron un 16,3% las **entradas** de vino de origen nacional en las bodegas españolas, hasta situarse en los **1.459.315 hl** y un 9,8% las **salidas**, hasta los **2.266.578 hl**. La diferencia neta entre ambas, fue de **807.263 hl**, cifra un 5% superior a la registrada en septiembre de 2023.

El dato interanual a septiembre de 2024 (octubre 2023 a septiembre 2024), se cierra con una ligera caída de la estimación de consumo nacional de vino del 0,1%, respecto al interanual a septiembre de 2023, situándose en los **9,7M hl**. Es decir, solo se redujo en 9.079 hl. Tras nueve meses consecutivos en positivo, vuelve a caer la estimación de consumo nacional, aunque respecto al interanual a agosto de 2024, aumentó en 38.160 hl.

La estimación de consumo cerró el interanual a septiembre 2024 con una ligera caída del 0,1%, situándose en los 9,7M hl.



# SALIDAS OPERACIONES PROPIAS

En el mes de septiembre de 2024, se destinaron **99.360 hl** a las salidas de vino de operaciones propias (utilizado, por ejemplo, para la elaboración de vinos aromatizados, vermouths, sangrías, etc). Con respecto al mes de septiembre de 2023, se registró un aumento del 14% o 12.397 hl más.

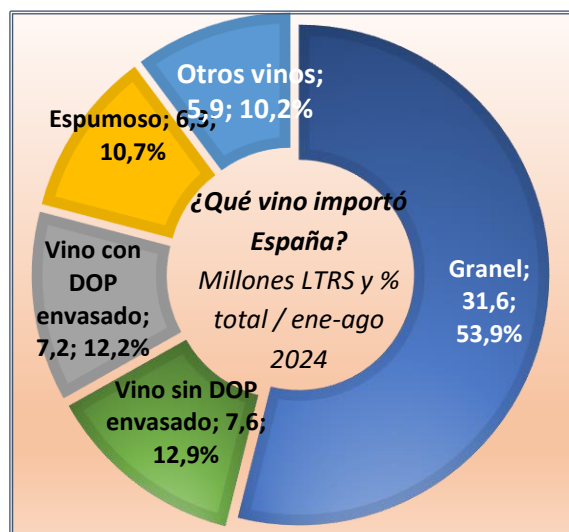
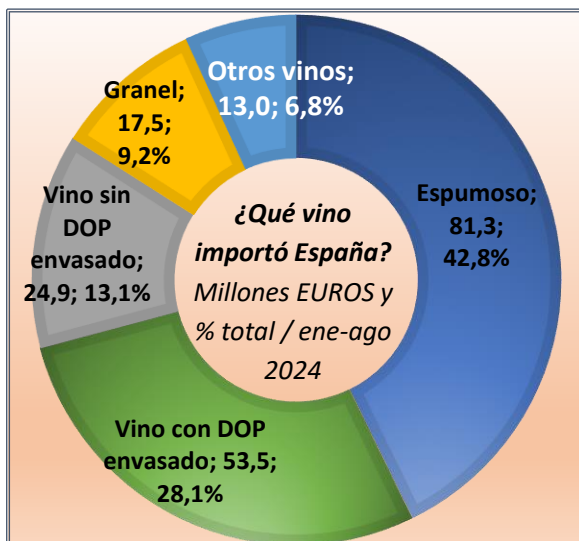
En lo que se refiere a los dos primeros meses de campaña, fueron 212.116 hl los destinados a operaciones propias (-1,5% o 3.207 hl menos). De esa cantidad, 111.240 hl fueron vinos tintos y rosados (-6,8%) y 100.876 hl, vinos blancos (+5,2%). Y de esos 212.116 hl, 146.990 hl correspondieron a productores de menos de 1.000 hl (-9,8%) y los 65.126 hl restantes, a almacenistas (+24,4%).



# IMPORTACIONES DE VINO EN ESPAÑA

Arranca la campaña 2024/25 con un aumento de las importaciones en volumen del 188%, hasta los **103.158 hl** del 14,5% en valor, hasta los **20,2M €**, al caer el precio medio un 60%, hasta los **196 €/hl**. Los vinos a granel explican esta evolución.

Con datos disponibles de la AEAT hasta agosto de 2024, arranca la campaña 2023/24, con aumento de las importaciones españolas de vino en volumen (+188%), hasta los **103.158 hl** (67.346 hl más que en el mes de agosto de 2023, prácticamente en su totalidad de vino a granel). En términos de valor, el aumento fue menor (+14,5%), hasta los **20,2 millones €**, que suponen 2,6 millones € más que en el mes de agosto de 2023. El precio medio se redujo un 60%, hasta los **196 €/hl**, al concentrarse las compras en los vinos a granel, más económicos. En lo que se refiere a los ocho primeros meses de 2024, las importaciones se situaron en los **190,2 millones €** (-4,9%) y los **585.325 hl** (+67,8%), a un precio medio de **325 €/hl** (-43%). En términos absolutos, se importaron 236.542 hl más y se gastaron 9,7 millones € menos, con caída del precio medio de 248 €/hl. Por productos, esta evolución se explica por el aumento de los vinos a granel, que crecieron en 208.262 hl (+193%), hasta los 315.658 hl, que suponen el 54% de las importaciones totales en litros, aunque solo el 9% del gasto total.



En los ocho primeros meses de 2024, se gastaron 190,2 millones € (-9,7 millones) y se importaron 585.325 hl (+236.542 hl).

# EXPORTACIONES DE VINO EN ESPAÑA

España arranca la **campaña 2024/25** con caída de las exportaciones españolas de vino (-3% en valor y -21,2% en volumen).

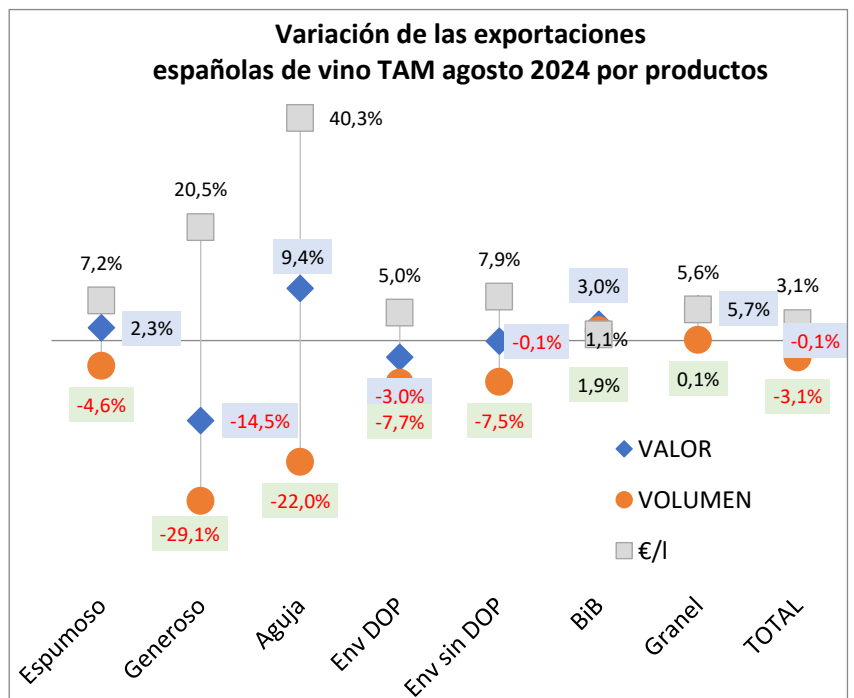
Con datos de la AEAT disponibles hasta **agosto de 2024**, el mes de agosto de 2024, primer mes de la campaña 2024/25, fue un mes negativo para las exportaciones españolas de vino, particularmente en volumen, donde cayeron un 21,2%, hasta los 124,1 millones de litros, que suponen 33,3 millones de litros menos que en el mes de agosto 2023. El valor cayó un 3%, hasta los 194,8 millones de euros (-6 millones).

Los datos referidos al **interanual a agosto 2024** (doce meses comprendidos entre septiembre 2023 y agosto 2024), se situaron en los **2.938,4 millones €** (-0,1%) y los **19,9 millones hl** (-3,1%). Con respecto al interanual a agosto de 2023, las exportaciones españolas de vino se redujeron en 2,2 millones de euros y en 638.186 hl. Vuelven a bajar de los 20 millones hl, lo que no ocurría desde el interanual a noviembre 2020.

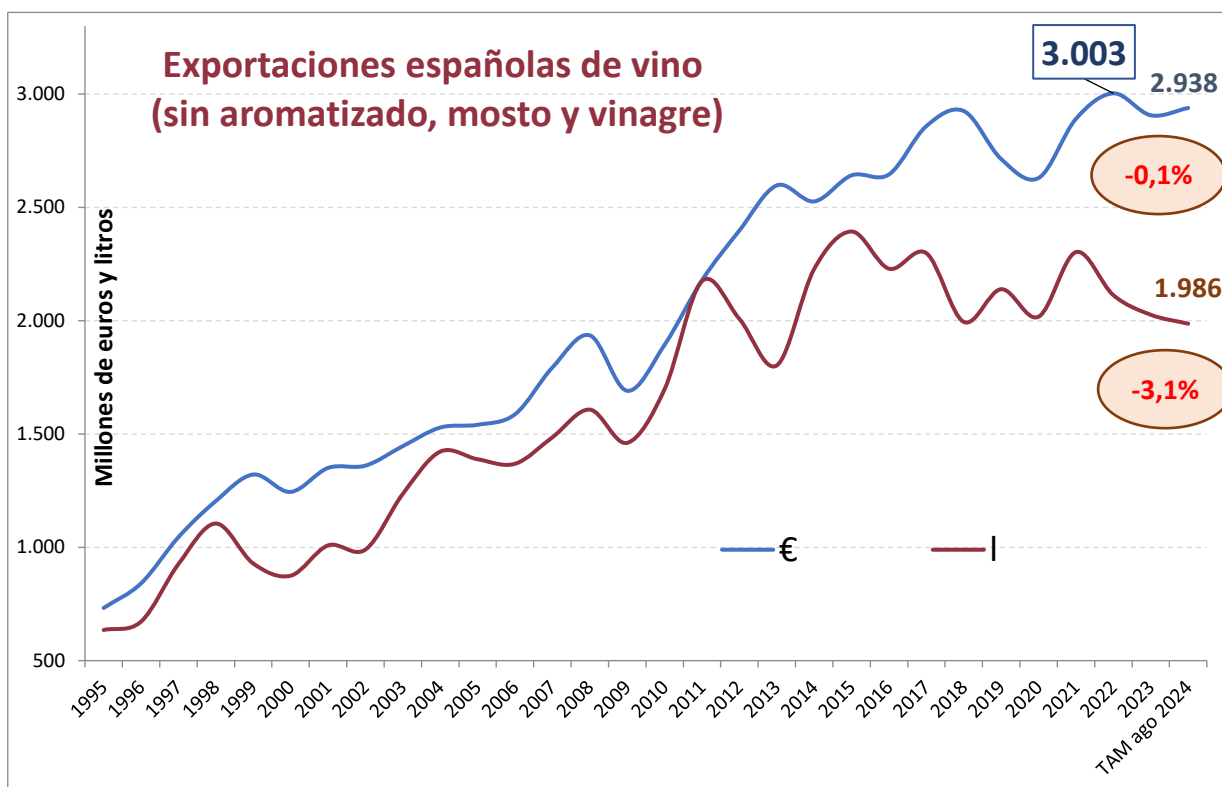
De la división de las exportaciones españolas de vino en dos grandes grupos (envasados y graneles), observamos que los vinos envasados cayeron en valor y en volumen y los graneles, aumentaron en ambos aspectos, en el interanual a agosto 2024. Los dos aumentaron su precio medio.

Los **vinos envasados** (que incluyen los generosos, espumosos, de aguja, tranquilos y BiB), perdieron un 1,3% en valor, hasta los **2.400,9 millones €** (-31,5 millones) y un 7% en volumen, hasta los **860,4 millones de litros** (-65,2 millones), con un precio medio de **2,79 €/litro** (+6,2%). Los **vinos a granel**, por su parte, aumentaron un ligero 0,1% en volumen, hasta los **11,3 millones de hl** y un 5,7% en valor, hasta los **537,5 millones de euros**, con un precio medio al alza (+5,6%), que se situó en los **48 €/hl**.

Con esta evolución, los vinos envasados representan el 81,7% del total de las exportaciones españolas de vino en valor, y los graneles, el 56,7% del volumen total de vino exportado en el interanual a agosto de 2024.



# EXPORTACIONES DE VINO EN ESPAÑA



Pueden ampliar la información sobre **las exportaciones españolas de vino, con datos a agosto de 2024**, en el informe disponible en la [web del OeMv](#), gracias al acuerdo de colaboración entre el Observatorio Español del Mercado del Vino y la Organización Interprofesional del Vino de España.

# AGRADECIMIENTO

por su apoyo al sector vitivinícola español a:



Información suministrada por la Interprofesional del Vino de España (OIVE), según el análisis objetivo de los datos mensuales extraídos del sistema INFOVI, editado y publicado por el MAPA y otras fuentes del sector vitivinícola español, y realizado por el Observatorio Español del Mercado del Vino (OeMv).

OIVE y OeMv no se hacen responsables de las posibles modificaciones o rectificaciones posteriores, por parte del MAPA y/u otras fuentes, con respecto al momento de su elaboración que pudieran dar lugar a cambios de escenario del entorno analizado.

Los datos originales pueden ser consultados en todo momento en:

<http://www.mapama.gob.es/es/agricultura/temas/producciones-agricolas/vitivinicultura/>

## Lista de cuadros y gráficos adjuntos:

1. Evolución de la producción de uvas y vinos por meses en la campaña
2. Evolución de salidas a destilación y vinagrería
3. Evolución existencias
4. Evoluciones entradas y salidas interiores de vino
5. Salidas operaciones propias
6. Evolución exportaciones en la campaña



Organización Interprofesional del Vino de España (OIVE) C/ José Abascal 44- 1º 28003 Madrid, España  
Tel +34 91290 32 34 /info@oive.org

**INTERPROFESIONALDELVINO.ES**



**SALIDAS A DESTILERIA Y VINAGRERIA**



Campaña 2020/2021

Campaña 2021/2022

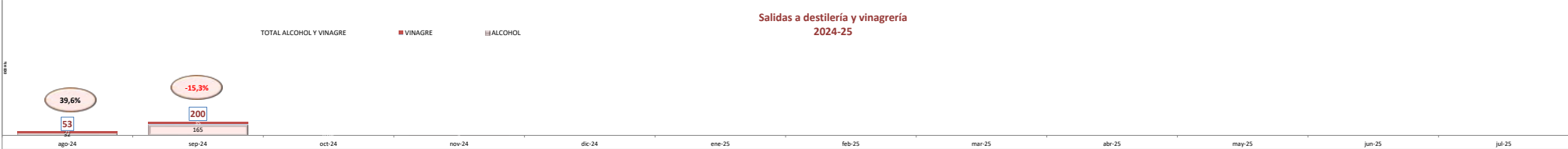
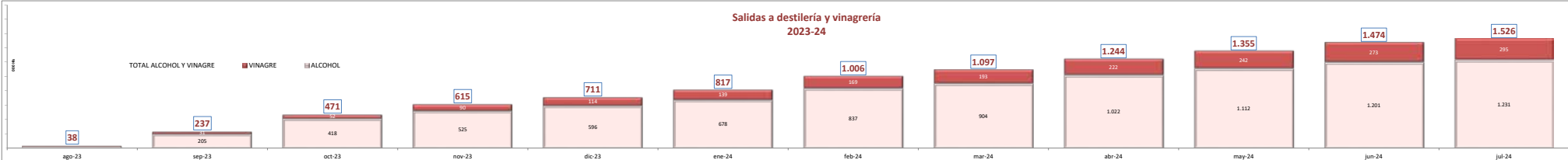
Campaña 2022/2023

Campaña 2023/2024

Campaña 2024/2025

MES A MES	ago-20	sep-20	oct-20	nov-20	dic-20	ene-21	feb-21	mar-21	abr-21	may-21	jun-21	jul-21	ago-21	sep-21	oct-21	nov-21	dic-21	ene-22	feb-22	mar-22	abr-22	may-22	jun-22	jul-22	ago-22	sep-22	oct-22	nov-22	dic-22	ene-23	feb-23	mar-23	abr-23	may-23	jun-23	jul-23	ago-23	sep-23	oct-23	nov-23	dic-23	ene-24	feb-24	mar-24	abr-24	may-24	jun-24	jul-24	ago-24	sep-24
ALCOHOL Y VINAGRE	636.000	72.200	178.737	200.843	76.451	126.881	240.471	404.074	324.329	265.214	279.332	236.843	28.517	87.403	153.382	202.334	137.973	73.475	173.813	179.196	229.631	234.860	141.040	87.338	16.493	78.794	164.908	221.327	178.846	249.851	230.739	209.675	128.003	230.119	139.516	77.581	27.810	177.532	213.000	106.655	11.286	81.262	159.669	67.013	117.850	90.137	88.194	29.955	31.878	133.534
Tinto & rosado	324.000	50.700	133.151	89.158	15.406	31.426	41.151	73.839	66.158	71.970	96.643	75.715	14.236	86.793	17.836	38.185	53.961	28.203	71.450	103.489	93.859	164.400	59.097	42.227	7.370	12.604	26.216	57.875	78.911	81.039	63.900	73.672	62.859	131.148	67.312	7.342	24.490	126.616	96.989	48.320	51.125	42.219	75.265	37.005	67.615	42.185	80.757	6.500	23.889	166.783
Blanco	412.000	61.500	165.586	161.685	61.045	95.455	199.320	331.135	258.171	193.344	182.709	161.127	14.281	50.730	135.546	164.149	84.612	45.268	102.354	75.707	135.772	110.460	81.943	45.101	9.123	66.190	138.682	163.452	99.935	164.812	166.833	130.003	65.144	98.971	72.204	70.239	3.320	50.916	116.011	58.335	20.161	39.043	84.404	30.208	50.235	47.952	57.437	23.454	7.989	16.773
VINAGRE	15.112	25.462	44.722	29.518	41.038	34.652	32.155	16.908	16.717	35.377	17.013	22.745	36.009	26.637	29.901	38.220	38.167	12.151	31.509	23.482	41.361	22.129	33.471	32.948	25.965	16.243	25.999	27.889	15.008	23.106	28.657	36.651	18.683	20.077	31.830	22.515	10.004	21.283	21.201	17.320	24.443	24.749	29.833	21.670	29.275	20.461	31.119	21.621	20.911	14.188
Tinto & rosado	467	5.179	2.632	1.699	1.722	2.816	2.816	6.553	4.272	2.558	5.706	674	6.166	5.098	1.585	3.494	1.074	720	9.833	4.760	6.430	2.095	3.029	3.183	3.970	1.376	1.570	1.984	3.513	2.570	1.694	1.349	1.887	333	749	2.273	3.163	1.070	1.798	1.202	291	4.242	6.306	3.774	7.198	2.649	9.433	4.855	4.267	3.234
Blanco	34.645	24.313	42.090	27.839	40.186	36.096	29.317	30.355	30.445	27.819	31.327	22.071	29.903	21.529	28.316	34.726	37.093	11.433	21.765	18.722	34.911	20.034	30.442	29.765	21.995	14.867	24.429	25.896	11.495	20.826	26.963	35.262	16.796	19.744	31.081	20.342	6.841	20.213	19.405	36.118	24.152	20.507	23.527	19.896	22.077	17.814	21.686	16.766	16.646	10.914
TOTAL ALCOHOL Y VINAGRE	671.112	101.662	323.459	230.361	118.399	160.833	272.624	441.882	310.044	295.591	316.385	259.587	64.586	114.000	183.283	240.554	176.340	85.624	205.411	202.678	270.992	256.979	174.511	120.276	42.458	95.037	180.907	248.207	193.854	272.247	259.400	240.386	146.686	250.196	171.346	100.086	37.814	198.815	234.203	148.975	94.729	106.011	189.002	90.683	147.325	110.600	119.813	51.576	32.771	147.681

ACUMULADO EN LA CAMPAÑA	ago-20	sep-20	oct-20	nov-20	dic-20	ene-21	feb-21	mar-21	abr-21	may-21	jun-21	jul-21	ago-21	sep-21	oct-21	nov-21	dic-21	ene-22	feb-22	mar-22	abr-22	may-22	jun-22	jul-22	ago-22	sep-22	oct-22	nov-22	dic-22	ene-23	feb-23	mar-23	abr-23	may-23	jun-23	jul-23	ago-23	sep-23	oct-23	nov-23	dic-23	ene-24	feb-24	mar-24	abr-24	may-24	jun-24	jul-24	ago-24	sep-24
ALCOHOL Y VINAGRE	636.000	798.200	966.937	1.087.780	1.164.231	1.291.112	1.531.983	1.936.057	2.260.886	2.526.100	2.805.412	3.042.258	28.517	115.980	269.362	471.696	609.660	683.140	856.961	1.026.340	1.265.290	1.540.630	1.681.670	1.768.998	16.493	94.287	200.195	463.522	660.368	910.219	1.149.012	1.384.687	1.472.690	1.709.809	1.842.326	1.929.906	27.810	205.342	418.342	524.907	596.283	677.545	827.214	904.427	1.022.227	1.112.414	1.200.606	1.280.561	11.878	165.934
Tinto & rosado	324.000	234.700	247.851	287.009	302.415	333.841	374.992	448.831	514.989	586.859	683.502	759.227	14.236	50.969	68.805	106.990	160.951	189.154	260.613	364.302	457.961	622.366	681.463	723.600	7.370	19.974	46.190	104.065	182.976	248.015	311.975	405.647	468.506	599.654	666.966	674.308	24.490	111.506	248.095	296.415	347.540	389.759	465.024	502.029	569.644	611.829	642.586	649.087	23.889	140.672
Blanco	412.000	473.500	639.086	800.771	861.816	957.271	1.156.991	1.487.236	1.745.897	1.939.241	2.321.950	2.283.077	14.281	65.011	200.557	364.706	448.718	493.986	596.340	672.047	807.819	918.264	1.000.207	1.046.308	9.123	74.313	214.005	377.457	477.392	642.204	809.037	939.040	1.004.184	1.101.155	1.175.519	1.245.598	3.320	54.236	170.247	228.582	248.743	287.786	372.190	402.308	452.633	500.585	558.022	581.476	7.989	24.722
VINAGRE	15.112	40.574	59.296	138.864	189.972	219.324	251.077	268.785	323.503	353.879	390.017	413.057	36.009	42.696	62.597	130.317	168.984	181.137	222.718	216.317	277.078	299.707	311.178	364.196	21.965	42.208	68.207	98.087	111.009	134.691	161.148	193.739	218.442	238.518	270.189	292.861	10.004	31.287	52.400	89.810	114.253	139.002	168.811	192.506	221.780	242.241	271.352	284.943	30.911	35.081
Tinto & rosado	467	5.646	8.278	9.977	11.699	14.155	17.391	23.944	28.216	30.774	36.480	37.154	6.166	11.264	12.849	16.343	17.417	18.137	27.970	32.730	39.160	41.255	44.284	47.467	3.970	5.346	6.916	8.900	12.413	14.983	16.677	18.026	19.913	20.246	20.995	23.268	3.163	4.233	6.031	7.233	7.524	11.766	18.072	21.846	29.044	31.693	41.126	45.981	4.267	7.501
Blanco	34.645	58.958	101.048	128.887	169.073	205.169	234.486	264.841	295.286	323.105	354.432	376.503	29.903	51.432	79.748	114.474	151.567	163.000	184.765	203.487	238.418	258.452	288.894	318.659	21.995	36.862	61.291	87.187	98.682	119.508	146.471	181.713	198.529	218.273	249.354	289.596	6.841	27.054	46.450	82.577	106.729	127.236	150.763	170.659	192.736	210.550	232.236	249.002	16.646	27.580
TOTAL ALCOHOL Y VINAGRE	671.112	772.804	996.283	1.226.644	1.345.003	1.510.436	1.783.860	2.225.142	2.584.388	2.879.979	3.196.364	3.455.951	64.586	178.676	361.959	602.513	778.653	864.277	1.069.688	1.272.366	1.543.358	1.840.337	2.014.848	2.135.124	42.458	136.495	328.402	577.609	771.463	1.044.770	1.304.160	1.544.446	1.681.132	1.943.328	2.112.874	2.212.770	37.814	236.629	470.832	614.807	710.536	816.547	1.006.049	1.096.932	1.244.057	1.354.657	1.479.970	1.525.546	52.791	200.475









## SALIDAS OPERACIONES PROPIAS VINO Y TIPO OPERADOR

Fuente: INFOVI; elaboración OeMv

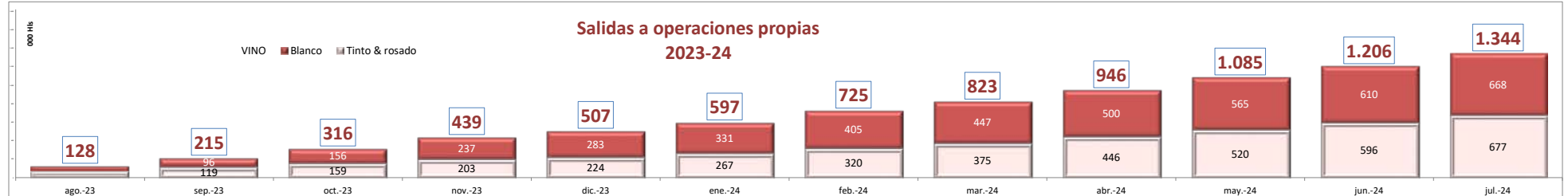


### MES A MES

SALIDAS OP(hl)	Campaña 2022/2023												Campaña 2023/2024												Var %		
	ago-22	sep-22	oct-22	nov-22	dic-22	ene-23	feb-23	mar-23	abr-23	may-23	jun-23	jul-23	ago-23	sep-23	oct-23	nov-23	dic-23	ene-24	feb-24	mar-24	abr-24	may-24	jun-24	jul-24		ago-24	sep-24
VINO	110.711	82.055	93.855	128.128	60.221	101.072	84.322	138.262	128.564	144.426	153.601	127.152	128.360	86.963	100.269	123.850	67.455	90.166	127.866	97.905	123.403	138.708	120.999	138.531	112.756	99.360	14,3%
Tinto & rosado	64.866	34.626	37.030	39.786	25.540	38.098	42.955	68.146	72.550	72.812	74.705	80.393	76.883	42.505	39.870	43.363	21.563	42.326	53.255	55.580	70.928	73.510	76.385	80.666	68.177	43.063	-1,3%
Blanco	45.845	47.429	56.825	88.342	34.681	62.974	41.367	70.116	55.690	71.290	78.572	46.759	51.477	44.458	60.399	80.487	45.892	47.840	74.611	42.325	52.475	65.198	44.614	57.865	44.579	56.297	26,6%

### ACUMULADO EN LA CAMPAÑA

SALIDAS OP(hl)	0,924												0,946												Var %		
	ago-22	sep-22	oct-22	nov-22	dic-22	ene-23	feb-23	mar-23	abr-23	may-23	jun-23	jul-23	ago-23	sep-23	oct-23	nov-23	dic-23	ene-24	feb-24	mar-24	abr-24	may-24	jun-24	jul-24		ago-24	sep-24
VINO	110.711	192.766	286.621	410.090	470.311	571.383	655.705	793.967	923.503	1.067.929	1.221.530	1.350.100	128.360	215.323	315.592	439.442	506.897	597.063	724.929	822.834	946.237	1.084.945	1.205.944	1.344.475	112.756	212.116	-1,5%
Tinto & rosado	64.866	99.492	136.522	175.859	201.399	239.497	282.452	350.598	423.148	495.960	570.665	651.507	76.883	119.388	159.258	202.621	224.184	266.510	319.765	375.345	446.273	519.783	596.168	676.834	68.177	111.240	-6,8%
Blanco	45.845	93.274	150.099	234.231	268.912	331.886	373.253	443.369	499.059	570.349	648.921	699.890	51.477	95.935	156.334	236.821	282.713	330.553	405.164	447.489	499.964	565.162	609.776	667.641	44.579	100.876	5,2%



## EXPORTACIONES ESPAÑOLAS DE VINO

Fuente: AEAT elaboración DeMv



### EXPORTACIONES MENSUALES

VOLUMEN (mill Lit)	dic-20	ene-21	feb-21	mar-21	abr-21	may-21	jun-21	jul-21	ago-21	sep-21	oct-21	nov-21	dic-21	ene-22	feb-22	mar-22	abr-22	may-22	jun-22	jul-22	ago-22	sep-22	oct-22	nov-22	dic-22	ene-23	feb-23	mar-23	abr-23	may-23	jun-23	jul-23	ago-23	sep-23	oct-23	nov-23	dic-23	ene-24	feb-24	mar-24	abr-24	may-24	jun-24	jul-24	ago-24	
Licor	2,5	1,0	1,3	1,8	1,4	1,8	1,7	1,8	1,0	2,1	2,4	2,0	0,9	1,0	1,1	0,8	1,5	1,0	1,3	1,4	0,6	1,5	1,2	2,1	1,2	1,0	1,0	1,5	0,7	0,9	2,0	1,0	0,9	1,0	1,1	1,4	0,7	0,7	0,8	0,9	0,9	0,6	1,0	0,8	0,5	
Esposmos y uva	13,7	9,2	11,8	13,4	15,5	16,5	19,8	18,9	15,2	19,1	20,0	21,1	16,3	10,7	16,2	14,5	14,9	20,4	20,6	21,1	18,4	19,8	19,7	21,1	14,5	11,4	13,1	16,5	12,8	16,2	18,2	17,0	11,0	17,2	18,7	17,9	16,0	13,8	12,1	13,6	12,9	14,8	15,4	17,1	11,0	
Envasados	61,5	50,1	59,6	72,1	62,6	58,7	68,9	66,2	55,7	59,8	62,1	69,9	55,5	46,8	52,3	42,4	52,4	62,4	61,9	60,4	56,7	58,2	59,2	64,1	55,7	46,3	47,0	50,8	48,5	57,0	59,1	56,6	50,2	46,9	53,4	58,2	41,7	47,5	54,6	53,2	57,0	52,6	47,7	50,1	38,8	
BIB	3,1	3,4	3,3	3,7	3,6	3,3	3,7	3,6	3,3	3,4	4,2	3,6	4,4	4,2	3,6	3,7	4,0	3,6	3,8	3,6	3,3	3,6	3,7	4,1	4,9	4,6	6,1	5,6	4,2	6,4	6,0	5,2	5,1	5,0	5,8	6,1	3,7	4,9	5,4	5,2	6,3	6,9	6,4	6,5	6,3	
Granel	87,6	80,4	109,4	115,9	110,0	115,4	116,1	126,3	115,8	112,0	108,8	94,2	76,2	93,5	91,1	85,1	94,7	100,0	106,6	99,5	100,3	100,1	96,3	94,9	73,1	87,7	91,2	106,1	91,1	97,5	103,6	95,9	88,2	103,1	94,8	102,4	86,6	100,2	105,0	102,6	100,0	81,7	91,8	86,6	66,2	
VALOR (mill €)	213,3	122,8	206,3	265,0	239,1	247,4	268,3	260,3	209,5	240,5	260,5	271,4	243,4	216,5	199,5	226,8	202,4	251,2	288,5	275,5	278,2	236,5	271,5	278,1	241,6	219,5	206,6	225,5	273,6	219,2	218,4	220,1	235,9	200,8	239,6	276,5	265,0	244,8	218,3	247,7	251,1	319,0	253,4	248,8	252,6	194,8
Licor	5,8	3,6	4,0	6,4	4,6	6,2	5,0	6,5	4,7	9,4	9,7	7,9	4,3	3,4	3,4	2,8	5,2	4,4	5,0	5,0	3,1	5,8	6,4	8,7	5,5	4,3	4,5	4,9	3,4	3,8	7,3	4,0	3,1	5,6	6,5	6,9	3,2	3,2	4,2	4,8	4,8	3,3	3,8	3,3	3,2	
Esposmos y uva	34,6	22,3	27,3	32,3	37,8	42,7	51,2	47,7	40,5	50,8	51,4	52,6	41,4	27,9	39,6	35,6	38,7	50,7	53,6	53,0	45,7	50,8	54,0	52,6	38,8	30,1	35,4	45,4	35,5	45,2	52,0	49,4	34,8	42,5	37,9	33,0	46,2	36,2	36,6	42,0	41,1	44,5	46,0	53,2	46,8	
Envasados	135,2	108,9	140,1	172,7	150,4	152,0	166,3	156,9	127,0	155,0	166,3	179,4	132,5	121,3	119,3	121,5	158,0	173,3	163,0	156,2	136,2	161,9	166,6	169,1	135,6	126,7	139,6	160,0	133,3	156,0	167,1	132,9	115,0	140,0	162,4	171,1	121,0	121,2	150,8	146,8	153,0	155,5	144,4	144,8	111,2	
BIB	4,2	4,3	6,2	6,8	6,5	5,3	5,7	5,4	4,5	5,2	5,0	5,5	4,6	4,7	5,2	4,2	7,2	7,0	7,5	6,9	6,7	7,0	7,0	7,7	5,9	5,9	7,0	7,1	5,3	8,4	7,7	8,0	6,6	6,5	7,6	7,6	5,0	6,5	7,1	7,0	7,9	8,6	8,3	8,0	6,8	
Granel	33,5	33,6	40,7	41,8	39,8	41,2	40,2	43,8	38,7	40,2	41,1	38,0	31,8	41,1	41,3	38,4	44,2	51,1	51,6	46,6	44,8	46,1	44,1	43,3	31,7	39,6	40,0	48,1	41,7	45,0	46,2	43,6	39,3	45,0	42,1	46,4	39,4	49,1	49,1	50,5	52,3	41,4	46,2	43,2	31,8	
VALOR MEDIO (€/l)	1,26	1,12	1,10	1,16	1,21	1,26	1,27	1,30	1,10	1,32	1,37	1,48	1,42	1,23	1,33	1,39	1,49	1,46	1,46	1,42	1,43	1,40	1,47	1,51	1,50	1,47	1,37	1,42	1,48	1,39	1,45	1,41	1,38	1,28	1,33	1,52	1,33	1,47	1,38	1,42	1,43	1,43	1,82	1,51	1,57	1,17
Licor	2,36	1,71	1,15	3,62	3,21	3,48	2,87	3,63	4,50	4,40	3,98	3,88	4,70	3,54	3,11	3,64	3,56	4,46	3,95	3,53	5,22	3,96	5,51	4,17	4,71	4,20	4,45	3,32	3,98	4,35	7,48	4,10	3,52	5,76	5,70	4,90	4,40	5,33	5,37	5,08	5,30	3,85	4,05	6,02		
Esposmos y uva	2,52	2,40	2,32	2,42	2,43	2,52	2,59	2,52	2,66	2,65	2,57	2,50	2,54	2,52	2,50	2,45	2,60	2,49	2,60	2,51	2,48	2,56	2,74	2,50	2,48	2,43	2,70	2,74	2,76	2,79	2,85	2,90	2,83	2,47	3,09	2,97	2,90	3,06	3,02	3,09	3,17	3,01	2,99	3,11	3,13	
Envasados	2,20	2,18	2,15	2,40	2,40	2,39	2,27	2,37	2,17	2,39	2,46	2,57	2,39	2,39	2,43	2,40	2,48	2,40	2,78	2,81	2,44	2,43	2,74	2,81	2,44	2,43	2,74	2,93	3,07	2,75	2,73	2,66	2,40	2,29	2,99	3,04	2,94	2,90	2,59	2,76	2,76	2,69	2,95	2,97	2,89	2,87
BIB	1,27	1,27	1,19	1,20	1,24	1,40	1,33	1,30	1,24	1,30	1,29	1,30	1,40	1,30	1,34	1,30	1,39	1,28	1,32	1,27	1,30	1,30	1,30	1,28	1,26	1,38	1,28	1,28	1,29	1,28	1,31	1,25	1,33	1,32	1,32	1,36	1,26	1,25	1,29	1,24	1,24	1,23	1,24	1,23		
Granel	0,38	0,37	0,37	0,36	0,36	0,36	0,35	0,35	0,33	0,36	0,37	0,40	0,44	0,43	0,46	0,45	0,47	0,48	0,47	0,45	0,46	0,46	0,46	0,46	0,46	0,45	0,46	0,46	0,46	0,46	0,46	0,46	0,46	0,46	0,46	0,46	0,46	0,46	0,46	0,46	0,46	0,46	0,46	0,46	0,46	

### EXPORTACIONES INTERANUALES

VOLUMEN (mill Lit)	dic-20	ene-21	feb-21	mar-21	abr-21	may-21	jun-21	jul-21	ago-21	sep-21	oct-21	nov-21	dic-21	ene-22	feb-22	mar-22	abr-22	may-22	jun-22	jul-22	ago-22	sep-22	oct-22	nov-22	dic-22	ene-23	feb-23	mar-23	abr-23	may-23	jun-23	jul-23	ago-23	sep-23	oct-23	nov-23	dic-23	ene-24	feb-24	mar-24	abr-24	may-24	jun-24	jul-24	ago-24	
Licor	18,3	18,3	18,9	19,4	19,6	20,1	20,7	21,2	21,2	21,6	21,7	20,9	19,3	19,3	19,1	18,1	18,1	18,1	17,4	16,9	16,5	16,1	15,4	14,1	14,2	14,4	14,5	14,4	15,1	14,3	14,2	14,9	14,5	14,8	14,3	14,3	13,6	13,1	12,8	12,5	11,9	12,2	12,0	11,0	10,8	10,5
Esposmos y uva	192,5	185,0	184,9	185,2	188,5	194,3	198,1	196,1	196,2	197,5	198,8	199,3	200,8	203,3	201,6	205,1	205,9	208,1	211,3	212,0	211,6	211,7	209,9	210,6	209,5	211,5	209,5	205,4	203,0	198,9	193,5	190,8	189,6	189,6	189,1	189,5	187,5	184,6	184,7	183,1	180,4	180,5	180,5			
Envasados	701,1	699,6	701,1	713,4	721,1	725,5	737,5	740,6	747,1	748,2	744,8	747,0	741,0	737,8	738,4	700,7	690,5	694,2	687,2	681,5	682,5	680,9	678,1	672,3	672,5	672,0	666,7	679,1	675,2	669,9	667,1	657,3	650,8	639,5	633,7	627,8	613,7	615,0	622,5	621,0	629,4	631,0	613,6	611,1	601,6	
BIB	50,5	51,1	51,4	53,3	55,9	54,5	53,0	52,2	51,7	52,6	51,3	51,9	52,4	52,4	51,1	48,5	48,2	51,2	52,3	53,4	55,4	56,7	58,2	60,1	61,4	62,1	64,4	67,0	65,3	65,8	66,2	67,1	68,6	69,9	68,0	80,0	84,0	85,2	84,5	84,2	86,2	86,7	87,1	87,4	87,8	
Granel	1,053,8	1,054,5	1,078,7	1,108,4	1,140,2	1,175,6	1,208,2	1,231,1	1,265,7	1,297,9	1,308,9	1,301,1	1,290,7	1,299,8	1,295,8	1,287,7	1,243,4	1,234,1	1,224,4	1,197,6	1,170,1	1,158,5	1,157,2	1,154,1	1,142,3	1,136,3	1,155,3	1,151,7	1,137,2	1,137,2	1,137,2	1,137,2	1,137,2	1,137,2	1,137,2	1,137,2	1,137,2	1,137,2	1,137,2	1,137,2	1,137,2	1,137,2	1,137,2	1,137,2	1,137,2	1,137,2
VALOR (mill €)	2.629,4	2.595,6	2.605,0	2.654,2	2.686,1	2.709,4	2.809,0	2.817,0	2.843,8	2.873,8	2.874,2	2.887,4	2.890,6	2.917,3	2.937,8	2.930,5	2.949,7	2.957,1	2.984,2	2.995,2	3.001,9	3.000,0	3.002,9	3.010,1	3.008,7	3.079,9	3.045,8	3.015,8	3.008,3	2.976,4	2.940,7	2.908,7	2.907,1	2.910,6	2.905,9	2.937,6	2.939,8	2.917,3	2.957,1	2.952,0	2.927,7	2.944,4	2.938,4			
Licor	42,3	61,5	62,8	65,5	66,8	69,3	70,4	72,3	72,0	75,6	74,3	73,7	72,2	72,0	71,4	67,8	68,4	66,6	66,6	65,2	63,6	60,0	56,7	57,6	58,7	59,6	60,7	62,9	61,0	60,4	62,8	66,7	61,7	61,6	61,7	59,9	57,6	56,5	56,2	56,0	57,4	56,9	53,4	52,7	52,8	
Esposmos y uva	422,5	412,9	411,2	415,0	425,0	441,7	461,9	467,9	489,5	491,7	496,2	503,0	507,7	519,9	514,2	515,0	523,9	514,1	530,7	535,8	535,9	539,1	538,9	538,5	535,9	539,1	548,8	545,6	540,1	531,6	534,9	526,0	517,7	515,1	519,1	529,4	535,5	536,6	533,3	538,9	531,1	536,0	540,0			
Envasados	1.629,3	1.613,3	1.621,7	1.654,5	1.681,1	1.718,6	1.743,1	1.749,3	1.759,1	1.768,5	1.768,8	1.743,1	1.728,4	1.700,8	1.800,0	1.800,0	1.798,9	1.756,5	1.779,8	1.785,9	1.789,9	1.805,9	1.807,2	1.805,9	1.800,1	1.805,4	1.805,8	1.852,3																		