

# Octubre

## INFORME ECONÓMICO

MENSUAL

Evolución  
mensual

**PÁG 02**

Análisis  
general

**PÁG 03**

Producción

**PÁG 04**

Variación de  
existencias

**PÁG 05**

Salidas a  
destilería y  
vinagrería

**PÁG 06**

Entradas y  
salidas  
nacionales

**PÁG 07**

Importaciones  
de vino en  
España

**PÁG 08**

Exportaciones  
de vino desde  
España

**PÁG 09**

Anexos

**PÁG 12**

# EVOLUCIÓN MENSUAL

## CAMPAÑA 2024/2025

### Producción

Infovi octubre 24

# 29.904.763

hl de vino producidos en los tres primeros meses de campaña (+11,5%).

Los datos del INFOVI muestran un aumento, en los tres primeros meses de la campaña 2024/25, del 11,5%, que supone un crecimiento de 3,1 millones hl de la producción de vino, hasta situarse en los 29,9 millones hl.

### Existencias

Infovi octubre 24

# 59.109.710

hl de vino y mosto a 31 de octubre de 2024 (-1,1% o 0,7M hl menos respecto al 31 de octubre de 2023).

De esos 59,1 millones hl, 52 millones hl corresponden a vino (-2,6% o 1,4 millones h menos) y 7,1 millones hl, a mosto sin concentrar (+11,6% o 0,7 millones hl más).

Por productos, aumentaron las existencias finales de los vinos blancos a granel (+8,4%) y de los mostos tintos y rosados (+35%) y blancos (+5,5%).

### Importaciones

OeMv septiembre 24

# 679.670



hl de vino (+69%) importados en los nueve primeros meses de 2024.

Con datos de la AEAT disponibles hasta septiembre de 2024, España importó, hasta septiembre de este año, 277.183 hl más que en los nueve primeros meses de 2023 (+69%). En términos de valor, sin embargo, se redujeron un 3,6%, hasta los 212,7M €, que suponen casi 8 millones € menos.

Esta evolución se explica por los vinos a granel, cuyas importaciones aumentaron un 178% en volumen, hasta los 384.517 hl (+246.225 hl).



### Alcohol / Vinagre

Infovi octubre 24

# 385.016

hl (-18%) se destinaron a destilería y vinagrería en los tres primeros meses de la campaña 2024/25.

De esa cantidad, 322.188 hl fueron para elaboración de alcohol (-23%) y 62.828 hl (+19,7%), para la elaboración de vinagre.

Respecto a los tres primeros meses de la campaña anterior, se han destinado 96.154 hl menos a la elaboración de alcohol y 10.338 hl más, a la elaboración de vinagre.

### Mercado interior

Est. Infovi / OeMv octubre 24

# 9.795.654



hl, es la estimación de consumo nacional de vino en el interanual a octubre 2024 (+2,8%).

En el interanual a octubre de 2024, se consumieron 265.933 hl más que en el interanual a octubre de 2023 (+2,8%). El mes de octubre 2024 fue positivo, registrándose un aumento del 11% respecto al mes de octubre 2023.

### Exportaciones

OeMv septiembre 24

# 14.485.670

hl exportados en los nueve primeros meses de 2024 (-4,7% o 0,7 millones hl menos).

Los datos de la AEAT disponibles hasta septiembre de 2024, muestran una caída de las exportaciones españolas de vino en volumen del 4,7%, dejándose de exportar 709.526 hl en los nueve primeros meses de 2024, hasta los 14,5 millones hl. En términos de valor, se registró un aumento del 1,5%, hasta los 2.161,2 M €, que suponen 31,6M € más que en los nueve primeros meses de 2023.

# 1. ANÁLISIS GENERAL

## TRES PRIMEROS MESES DE LA CAMPAÑA 2024/25

En los tres primeros meses de la campaña 2024/25 aumenta la **producción de vino** un 11,5%, hasta los **29,9M hl** (+3,1M hl), mientras se reducen un 1,1% las **existencias finales de vino y mosto**, hasta los **59,1M hl** (-0,7M hl). La **estimación de consumo nacional de vino** aumenta un 2,8%, hasta los **9,8 millones hl**.

Los datos del INFOVI correspondientes al mes de octubre de 2024, sitúan la **producción total de vino** en los tres primeros meses de la campaña 2024/25, en los **29,9M hl** (+11,5%), que suponen 3,1 millones hl más que en los tres primeros meses de la campaña anterior.

Respecto a las **existencias finales de vino y mosto sin concentrar** a 31 de octubre de 2024, son un 1,1% inferiores a las que había el 31 de octubre de 2023 (-0,7 millones hl), situándose en los **59,1 millones hl**.



En el mes de octubre de 2024, aumentaron las **entradas** de vino en las bodegas españolas un 3,1% y un 5,8% las **salidas**, aumentando también, la **diferencia neta** entre ambas (+11,1%), hasta los 916.440 hl.

La **estimación de consumo nacional de vino**, cierra el interanual a octubre de 2024 con un crecimiento del 2,8% respecto al interanual a octubre de 2023. Se situó en los **9,8M hl**, que suponen 265.933 hl más que en el mismo periodo del año anterior.

En los tres primeros meses de la campaña 2024/25, se destinaron 385.016 hl (-18%) de vino a **destilería y vinagrería**, con distinta evolución. Así, se redujo un 23% lo destinado a la elaboración de alcohol, hasta los 322.128 hl, mientras aumentó un 19,7%, el vino destinado a elaboración de vinagre, hasta los 62.828 hl.

Con datos de la AEAT disponibles hasta septiembre de 2024, España redujo sus **exportaciones de vino** en los dos primeros meses de la campaña 2024/25, tanto en valor (-1,6%), como, sobre todo, en volumen (-19,6%), hasta los **433,5 millones €** (-6,9 millones) y los **265,8 millones de litros** (-64,8 millones).

Por último, las **importaciones españolas de vino**, cerraron los dos primeros meses de campaña 2024/25, con aumento tanto en términos de volumen (+121%), hasta los **197.503 hl** (107.987 hl más que en los dos primeros meses de la campaña anterior), como de valor (+11%), hasta los **42,8 millones €**, que suponen 4,3 millones € más que en los dos primeros meses de la campaña anterior, por el aumento del vino a granel.

# PRODUCCIÓN


En los tres primeros meses de la **campaña 2024/25**, la **producción de vino aumentó un 11,5%**, hasta los **29,9M hl (+3,1 millones)**.

Según los datos del INFOVI del mes de **octubre de 2024**, en ese mes se produjeron **6,5 millones hl**, cifra un 81,5% superior a la registrada en el mes de octubre de 2023, o 2,9 millones hl más.

Si tenemos en cuenta los **tres primeros meses** de la campaña 2024/25, la producción de vino fue de **29,9 millones hl**, lo que supone un aumento del 11,5%. Con respecto a los tres primeros meses de la campaña anterior, son 3,1 millones hl más.

**Por colores**, teniendo en cuenta la producción de los productores de más de 1.000 hl, 17,7 millones hl corresponden a vinos blancos (+20,6% o 3 millones hl más) y los 12,2 millones hl restantes, a vinos tintos y rosados (+0,6% o 68.338 hl más).

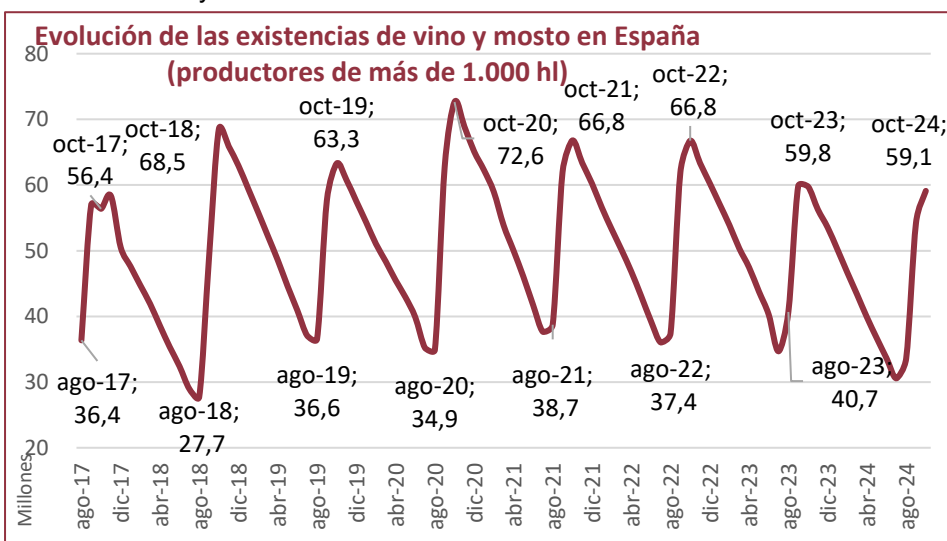
En lo que se refiere a la producción de uva en los tres primeros meses de la campaña 2024/25, los datos del INFOVI la sitúan en los 4.825 millones de kilos, cifra un 14% superior a los 4.235 millones de kilos registrados en los tres primeros meses de la campaña 2023/24 o 590 millones de kilos más.



# VARIACIÓN DE EXISTENCIAS

**59,11M hl** de existencias finales de vino y mosto a 31 de octubre de 2024 (-1,1% o 0,67M hl menos).

Los datos del INFOVI de octubre de 2024, muestran una reducción de las existencias finales de vino y mosto de 669.952 hl respecto a las existencias finales que había el 31 de octubre de 2023 (-1,1%), reducción bastante menor a la que había en meses anteriores. Se situaron, **el 31 de octubre de 2024 en los 59,1 millones hl**. De esa cantidad, casi 52 millones hl fueron de vino (-2,6% o 1,4 millones de hl menos) y 7,1 millones hl, de mosto sin concentrar (+11,6% o 738.805 hl más). Estos 59,1 millones hl son un 9% inferiores a la media de los últimos cinco años de las existencias finales de vino y mosto a 31 de octubre.



**Por colores**, de los 52 millones de hl de existencias finales de vino, 28,2 millones eran de vinos tintos y rosados (-9,2% o 2,9M hl menos) y 23,8 millones hl, de vinos blancos (+6,6% o 1,5M hl más).

En cuanto al mosto sin concentrar, 1,8 millones hl era tinto y rosado (+35,2%) y 5,36 millones hl, blanco (+5,5%).

**Por comunidades autónomas**, Castilla-La Mancha se mantiene como la comunidad con mayores existencias finales, con 26,8M hl (45% del total), seguida de La Rioja, con 5,8M hl y de Cataluña, con 5,4 millones.



# SALIDAS

## DESTILERÍA Y VINAGRERÍA

En los tres primeros meses de la campaña 2024/25, se destinaron **385.016 hl de vino a destilería y vinagrería** (-18% u 85.816 hl menos).

En los tres primeros meses de la campaña 2024/25, se destinaron 322.188 hl a la elaboración de alcohol (-23%) y 62.828 hl, a la elaboración de vinagre (+19,7%).

Con respecto a los tres primeros meses de la campaña anterior, el vino a destilación se redujo en 96.154 hl, mientras el vino destinado a elaboración de vinagre, aumentó en 10.338 hl.

En total fueron 322.188 hl (-23%) de vino los destinados a destilería y 62.828 hl, a vinagrería (+20%).



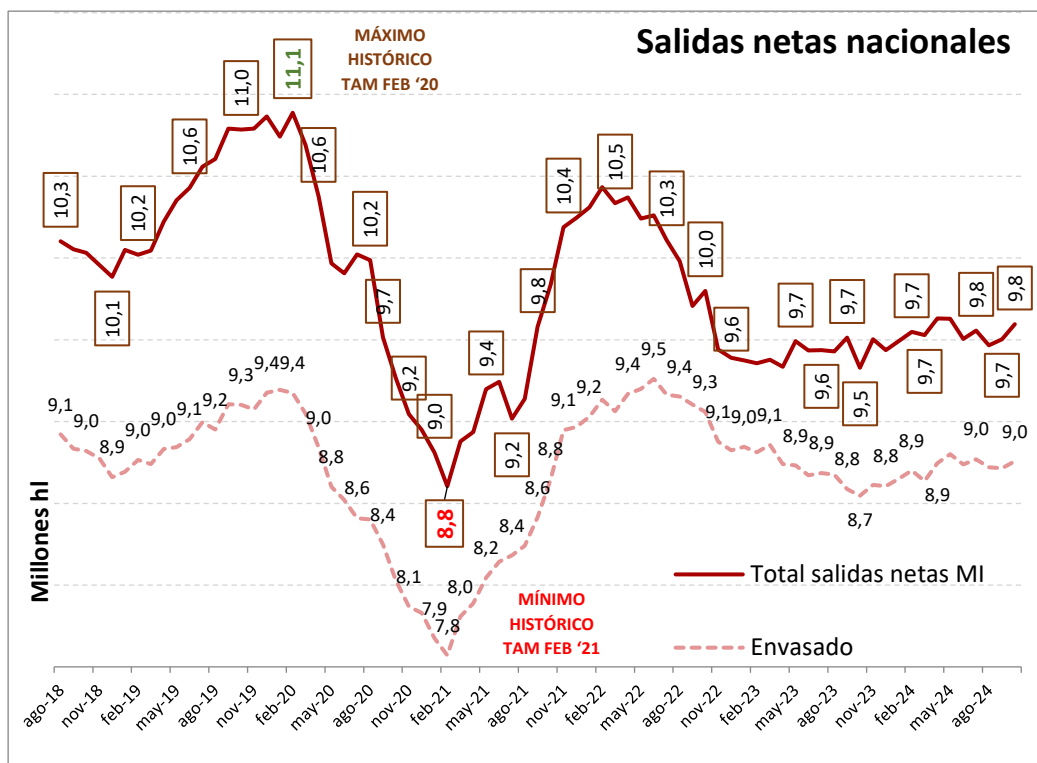
## ENTRADAS Y SALIDAS NACIONALES

La estimación de **consumo nacional** de vino se sitúa, en el interanual a octubre 2024, en los **9,8M hl (+2,8%)**, tras un mes de octubre positivo (+11%).

Según los datos recién publicados del INFOVI, en el mes de octubre de 2024, aumentaron un 3,1% las **entradas** de vino de origen nacional en las bodegas españolas, hasta situarse en los **1.635.679 hl** y un 5,8% las **salidas**, hasta los **2.552.119 hl**. La diferencia neta entre ambas, fue de **916.440 hl**, cifra un 11,1% superior a la registrada en el mes de octubre de 2023.

El dato interanual a octubre de 2024 (noviembre 2023 a octubre 2024), se cierra con un aumento de la estimación de consumo nacional de vino del 2,8%, respecto al interanual a octubre de 2023, hasta situarse en los **9,8M hl**. Es decir, aumentó en 265.933 hl.

La estimación de consumo cerró el interanual a octubre 2024 con un aumento del 2,8%, situándose en los **9,8M hl**.



# SALIDAS OPERACIONES PROPIAS

En el mes de octubre de 2024, se destinaron **92.319 hl** a las salidas de vino de operaciones propias (utilizado, por ejemplo, para la elaboración de vinos aromatizados, vermouths, sangrías, etc). Con respecto al mes de octubre de 2023, se registró un descenso del 7,9% o 7.950 hl menos.

En lo que se refiere a los tres primeros meses de campaña, fueron 304.435 hl los destinados a operaciones propias (-3,5% u 11.157 hl menos). De esa cantidad, 147.116 hl fueron vinos tintos y rosados (-7,6%) y 157.319 hl, vinos blancos (+0,6%). Y de esos 304.435 hl, 215.956 hl correspondieron a productores de menos de 1.000 hl (-7,6%) y los 88.479 hl restantes, a almacenistas (+8,2%).

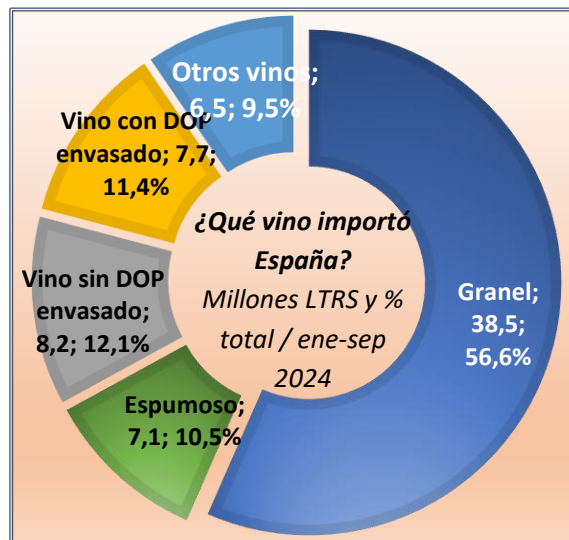
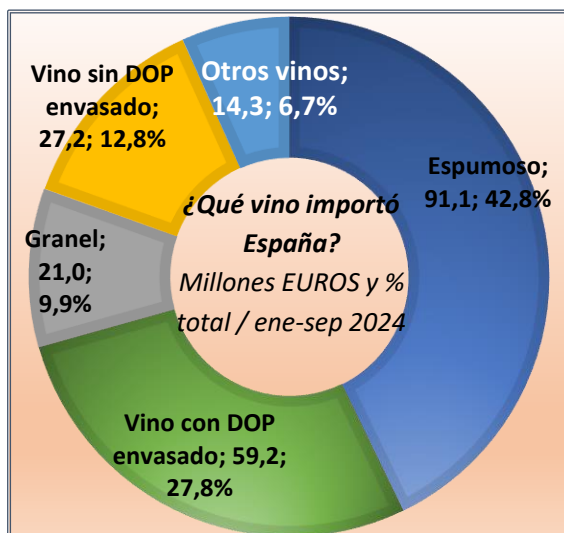


# IMPORTACIONES DE VINO EN ESPAÑA

En los dos primeros meses de la campaña 2024/25, España importó **197.503 hl** (+121%) y gastó, **42,8M €** (+11%) al caer el precio medio un 50%, hasta los **217 €/hl**.

Con datos disponibles de la AEAT hasta **septiembre de 2024**, en ese mes, las importaciones españolas de vino aumentaron un 8,5% en valor y un 76% en volumen, por aumento del vino a granel, del que España importó 6,9 millones de litros (+124%), gastando 3,5 millones € (+76%) en el mes. En lo que se refiere a los **dos primeros meses de la campaña 2024/25**, España importó **197.503 hl de vino** (+121%), por valor de **42,8 millones €** (+11%), a un precio medio de **217 €/hl** (-50%).

Respecto a los **nueve primeros meses de 2024**, las importaciones se situaron en los **212,7 millones €** (-3,6%) y los **679.670 hl** (+69%), a un precio medio de **313 €/hl** (-43%). En términos absolutos, se importaron 277.183 hl más y se gastaron casi 8 millones € menos, con caída del precio medio de 235 €/hl. Por productos, la evolución de las importaciones españolas de vino en estos nueve meses, se explica por los vinos a granel, que aumentaron un 178% en volumen, hasta los 384.517 hl (+246.225 hl) y un 32% en valor, hasta los 21 millones de euros (+5,1 millones). También aumentaron las importaciones de los vinos con DOP (+23% en valor y +21% en volumen), hasta los 59,2 millones de euros y los 7,7 millones de litros. En el lado negativo, cayeron los espumosos en valor, los vinos de aguja y los vinos de licor, así como el BiB.



En los nueve primeros meses de 2024, se gastaron 212,7 millones € (-8 millones) y se importaron 679.670 hl (+277.183 hl).

# EXPORTACIONES DE VINO EN ESPAÑA

Evolución negativa en los dos primeros meses de la **campaña 2024/25** (-1,6% en valor, hasta los 433,5 millones € y -19,6% en volumen, hasta los 265,8 millones de litros).

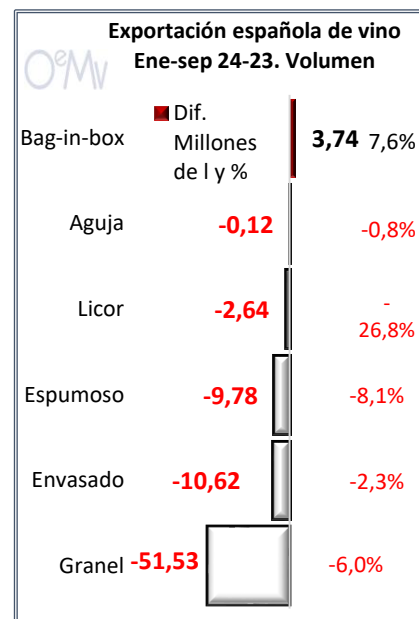
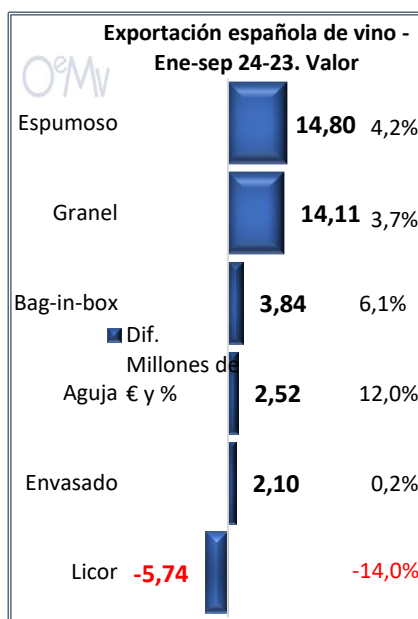
Con datos de la AEAT disponibles hasta **septiembre de 2024**, el mes de **septiembre de 2023**, fue un mes negativo para las exportaciones españolas de vino, con caídas mayores en volumen (-18,2%) que en valor (-0,4%), situándose en los 141,7 millones de litros y los 238,7 millones de euros. En términos absolutos, fueron 31,4 millones de litros y 0,9 millones de euros menos, respecto al mes de septiembre de 2023.

En los **dos primeros meses de campaña**, las exportaciones se situaron en los 265,8 millones de litros (-19,6%), por valor de 433,5 millones € (-1,6%).

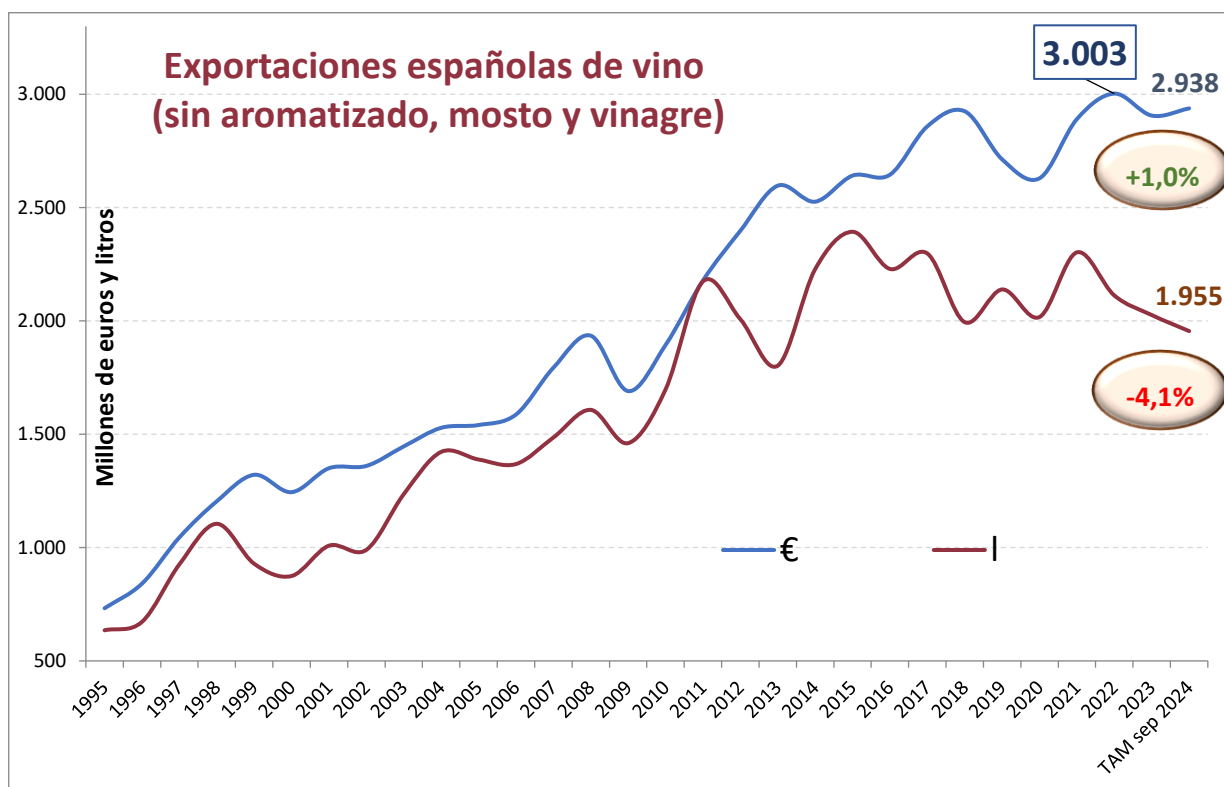
Los **nueve primeros meses de 2024**, se cerraron con un aumento en valor del 1,5% y una caída en volumen, del 4,7%. Las ventas se situaron, en los tres primeros trimestres del año, en los **14,5 millones hl** (-647.604 hl) y los **2.161,2 millones €** (+31,6 millones €). Respecto al **dato interanual a septiembre 2024**, también es positivo en valor (+1%), pero negativo en volumen (-4,1%). Las exportaciones se situaron, en estos doce meses, en los **2.937,6 millones €** y los **19,6 millones hl**, que suponen 28,8 millones € más y 831.657 hl menos, respecto al interanual a septiembre de 2023.

De la división de las exportaciones españolas de vino en dos grandes grupos (envasados y graneles), observamos que ambos registraron evolución positiva, en valor y negativa en volumen, en el interanual a septiembre 2024. Los **vinos envasados** (que incluyen los generosos, espumosos, de aguja, tranquilos y BiB), crecieron un ligero 0,3% en valor, hasta los **2.409,5 millones €** (+8 millones) y perdieron un 5,5% en volumen, hasta los **860,3 millones de litros** (-50,2 millones), con un precio medio de **2,80 €/litro** (+6,2%). Los **vinos a granel**, por su parte, aumentaron un 4,1% en valor, hasta los **528,1 millones €** (+20,8 millones €) y perdieron un 2,9% en volumen, hasta los **10,9 millones de hl** (-329.750 hl), con un precio medio al alza (+7,2%), que se situó en los **48 €/hl**.

Con esta evolución, los vinos envasados representan el 82% del total de las exportaciones españolas de vino en valor, y los graneles, el 56% del volumen total de vino exportado en el interanual a septiembre de 2024.



# EXPORTACIONES DE VINO EN ESPAÑA



Pueden ampliar la información sobre **las exportaciones españolas de vino, con datos a septiembre de 2024**, en el informe disponible en la [web del OeMv](#), gracias al acuerdo de colaboración entre el Observatorio Español del Mercado del Vino y la Organización Interprofesional del Vino de España.

# AGRADECIMIENTO

por su apoyo al sector vitivinícola español a:



Información suministrada por la Interprofesional del Vino de España (OIVE), según el análisis objetivo de los datos mensuales extraídos del sistema INFOVI, editado y publicado por el MAPA y otras fuentes del sector vitivinícola español, y realizado por el Observatorio Español del Mercado del Vino (OeMv).

OIVE y OeMv no se hacen responsables de las posibles modificaciones o rectificaciones posteriores, por parte del MAPA y/u otras fuentes, con respecto al momento de su elaboración que pudieran dar lugar a cambios de escenario del entorno analizado.

Los datos originales pueden ser consultados en todo momento en:

<http://www.mapama.gob.es/es/agricultura/temas/producciones-agricolas/vitivinicultura/>

---

## Lista de cuadros y gráficos adjuntos:

1. Evolución de la producción de uvas y vinos por meses en la campaña
2. Evolución de salidas a destilación y vinagrería
3. Evolución existencias
4. Evoluciones entradas y salidas interiores de vino
5. Salidas operaciones propias
6. Evolución exportaciones en la campaña



Organización Interprofesional del Vino de España (OIVE) C/ José Abascal 44- 1º 28003 Madrid, España  
Tel +34 91290 32 34 /info@oive.org

**INTERPROFESIONALDELVINO.ES**

PRODUCCIÓN DE UVAS Y VINO



Campaña 2020/2021

Campaña 2021/2022

Campaña 2022/2023

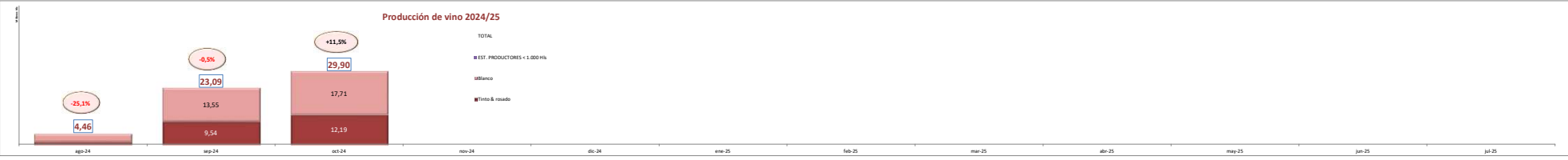
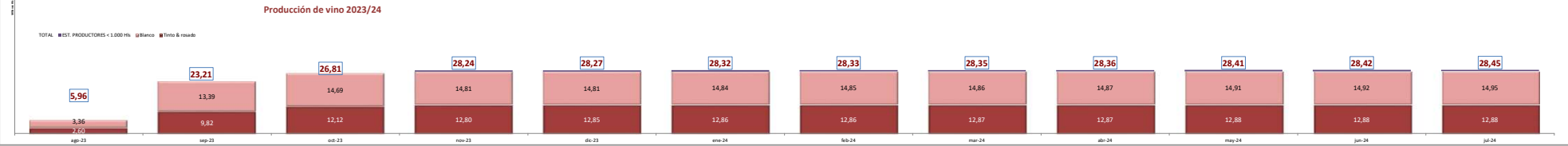
Campaña 2023/2024

Campaña 2024/2025

PRODUCCIÓN UVA (toneladas de UVA)	ago-20	sep-20	oct-20	nov-20	dic-20	ene-21	feb-21	mar-21	abr-21	may-21	jun-21	jul-21	ago-21	sep-21	oct-21	nov-21	dic-21	ene-22	feb-22	mar-22	abr-22	may-22	jun-22	jul-22	ago-22	sep-22	oct-22	nov-22	dic-22	ene-23	feb-23	mar-23	abr-23	may-23	jun-23	jul-23	ago-23	sep-23	oct-23	nov-23	dic-23	ene-24	feb-24	mar-24	abr-24	may-24	jun-24	jul-24	ago-24	sep-24	oct-24									
FRU. S&B	3.961,5	3.961,5	1.506,32	1.321,81	0,38	0,01	0,00	0,00	0,00	0,00	0,00	0,00	3.961,5	3.961,5	1.506,32	1.321,81	0,38	0,01	0,00	0,00	0,00	0,00	0,00	0,00	3.961,5	3.961,5	1.506,32	1.321,81	0,38	0,01	0,00	0,00	0,00	0,00	0,00	0,00	3.961,5	3.961,5	1.506,32	1.321,81	0,38	0,01	0,00	0,00	0,00	0,00	0,00	0,00	3.961,5	3.961,5	1.506,32	1.321,81	0,38	0,01	0,00	0,00	0,00	0,00	0,00	0,00
FRU. S&B + TINTO & ROSADO	492,24	2.215,80	750,29	242,2	0,01	0,01	0,00	0,00	0,00	0,00	0,00	0,00	492,24	2.215,80	750,29	242,2	0,01	0,01	0,00	0,00	0,00	0,00	0,00	0,00	492,24	2.215,80	750,29	242,2	0,01	0,01	0,00	0,00	0,00	0,00	0,00	0,00	492,24	2.215,80	750,29	242,2	0,01	0,01	0,00	0,00	0,00	0,00	0,00	0,00	492,24	2.215,80	750,29	242,2	0,01	0,01	0,00	0,00	0,00	0,00	0,00	0,00
FRU. S&B + TINTO & ROSADO + TINTO & ROSADO + TINTO & ROSADO	187,8	1.714,36	714,83	182,1	0,38	0,00	0,00	0,00	0,00	0,00	0,00	0,00	187,8	1.714,36	714,83	182,1	0,38	0,00	0,00	0,00	0,00	0,00	0,00	0,00	187,8	1.714,36	714,83	182,1	0,38	0,00	0,00	0,00	0,00	0,00	0,00	0,00	187,8	1.714,36	714,83	182,1	0,38	0,00	0,00	0,00	0,00	0,00	0,00	0,00	187,8	1.714,36	714,83	182,1	0,38	0,00	0,00	0,00	0,00	0,00	0,00	0,00

PRODUCCIÓN VINO (toneladas de VINO)	ago-20	sep-20	oct-20	nov-20	dic-20	ene-21	feb-21	mar-21	abr-21	may-21	jun-21	jul-21	ago-21	sep-21	oct-21	nov-21	dic-21	ene-22	feb-22	mar-22	abr-22	may-22	jun-22	jul-22	ago-22	sep-22	oct-22	nov-22	dic-22	ene-23	feb-23	mar-23	abr-23	may-23	jun-23	jul-23	ago-23	sep-23	oct-23	nov-23	dic-23	ene-24	feb-24	mar-24	abr-24	may-24	jun-24	jul-24	ago-24	sep-24	oct-24
FRU. S&B	0,00	0,00	0,00	0,00	0,00	0,00	0,00	0,00	0,00	0,00	0,00	0,00	0,00	0,00	0,00	0,00	0,00	0,00	0,00	0,00	0,00	0,00	0,00	0,00	0,00	0,00	0,00	0,00	0,00	0,00	0,00	0,00	0,00	0,00	0,00	0,00	0,00	0,00	0,00	0,00	0,00	0,00	0,00	0,00	0,00	0,00	0,00				
FRU. S&B + TINTO & ROSADO	0,00	0,00	0,00	0,00	0,00	0,00	0,00	0,00	0,00	0,00	0,00	0,00	0,00	0,00	0,00	0,00	0,00	0,00	0,00	0,00	0,00	0,00	0,00	0,00	0,00	0,00	0,00	0,00	0,00	0,00	0,00	0,00	0,00	0,00	0,00	0,00	0,00	0,00	0,00	0,00	0,00	0,00	0,00	0,00	0,00	0,00	0,00				
FRU. S&B + TINTO & ROSADO + TINTO & ROSADO	0,00	0,00	0,00	0,00	0,00	0,00	0,00	0,00	0,00	0,00	0,00	0,00	0,00	0,00	0,00	0,00	0,00	0,00	0,00	0,00	0,00	0,00	0,00	0,00	0,00	0,00	0,00	0,00	0,00	0,00	0,00	0,00	0,00	0,00	0,00	0,00	0,00	0,00	0,00	0,00	0,00	0,00	0,00	0,00	0,00	0,00	0,00				

\* El 100% de la producción de uvas se destina a la producción de vino de calidad.

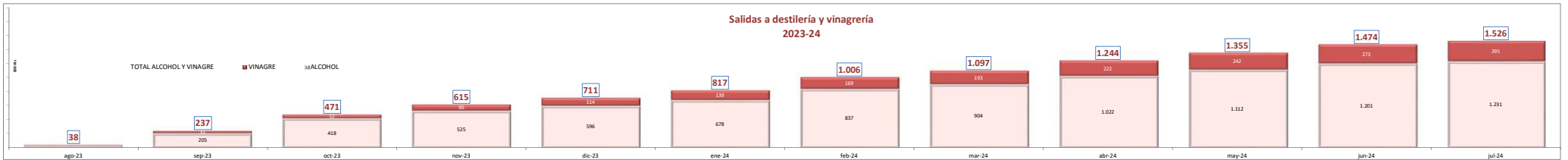


**MES A MES**

	Campaña 2020/2021												Campaña 2021/2022												Campaña 2022/2023												Campaña 2023/2024												Campaña 2024/2025		
	ago-20	sep-20	oct-20	nov-20	dic-20	ene-21	feb-21	mar-21	abr-21	may-21	jun-21	jul-21	ago-21	sep-21	oct-21	nov-21	dic-21	ene-22	feb-22	mar-22	abr-22	may-22	jun-22	jul-22	ago-22	sep-22	oct-22	nov-22	dic-22	ene-23	feb-23	mar-23	abr-23	may-23	jun-23	jul-23	ago-23	sep-23	oct-23	nov-23	dic-23	ene-24	feb-24	mar-24	abr-24	may-24	jun-24	jul-24	ago-24	sep-24	oct-24
<b>ALCOHOL Y VINAGRE</b>	636.000	72.200	179.737	200.843	76.451	126.881	240.421	404.074	524.129	205.214	279.352	236.842	28.517	87.463	153.382	202.334	197.923	71.471	173.811	179.596	229.631	274.800	141.040	87.328	16.493	78.794	164.908	221.927	178.846	249.851	230.791	203.675	128.003	230.119	139.516	77.581	27.810	177.532	213.000	106.655	71.286	81.262	159.609	67.219	117.850	90.537	88.194	29.955	31.878	133.516	156.794
Tinto & rosado	224.000	10.700	13.151	39.158	15.406	31.426	41.551	71.839	66.158	71.870	96.643	75.715	14.256	36.783	17.836	38.185	53.961	28.203	71.459	103.489	93.859	164.405	59.007	42.227	7.370	12.604	26.256	57.875	78.911	85.039	63.960	73.672	62.859	131.148	67.312	7.342	24.490	126.656	96.989	48.320	51.125	42.219	75.265	37.005	67.615	42.185	30.757	6.501	23.889	156.783	71.854
Blanco	412.000	61.500	166.586	161.685	61.045	95.455	198.920	331.135	258.171	193.344	182.709	161.127	14.261	50.700	135.546	164.149	84.012	45.268	102.354	75.707	135.772	110.445	81.943	45.101	9.123	66.190	138.692	164.052	99.935	164.812	166.833	130.003	65.144	98.971	72.204	70.239	3.320	50.956	116.011	58.335	20.161	39.043	84.404	30.208	50.235	47.952	57.437	23.454	7.989	56.733	84.940
<b>VINAGRE</b>	35.112	29.492	44.722	29.518	41.008	38.952	12.151	36.908	34.717	10.377	37.033	22.745	36.069	26.627	29.901	38.220	38.367	12.353	31.998	23.482	41.361	23.129	31.471	32.948	25.965	16.243	25.999	27.880	15.008	23.396	28.657	36.611	18.683	20.077	31.830	22.535	10.004	21.281	21.201	17.930	24.441	24.249	29.833	23.670	29.275	20.463	11.119	21.621	20.913	14.168	27.247
Tinto & rosado	467	5.179	2.632	1.699	1.722	2.856	2.836	6.553	4.722	2.558	5.706	674	6.166	5.098	1.585	3.494	1.074	720	9.833	4.760	6.430	2.095	3.029	3.183	3.970	1.376	1.570	1.984	3.513	2.570	1.694	1.349	1.887	333	749	2.273	3.163	1.070	1.798	1.202	291	4.242	6.306	3.774	7.198	2.649	9.433	4.855	4.267	1.234	9.676
Blanco	34.645	24.313	42.090	27.839	40.186	36.096	29.317	30.355	30.445	27.819	31.327	22.071	29.903	21.529	28.316	34.726	37.093	11.433	21.765	18.722	34.931	20.034	30.442	29.765	21.995	14.867	24.429	25.896	11.495	20.826	26.963	35.262	16.796	19.744	31.081	20.242	6.841	20.313	19.405	36.118	24.152	20.507	23.527	19.896	22.077	17.814	21.686	16.766	16.646	10.934	18.071
<b>TOTAL ALCOHOL Y VINAGRE</b>	671.112	101.692	223.459	230.361	118.359	161.833	272.824	461.882	359.046	295.951	316.385	259.587	64.586	114.090	183.283	240.554	176.140	85.624	205.411	202.678	270.992	296.979	174.511	120.276	42.458	95.037	190.907	249.207	193.854	273.247	259.450	240.286	146.886	250.196	171.346	100.096	37.814	198.815	234.203	143.975	95.720	106.011	189.502	90.883	147.125	130.600	119.313	51.576	52.791	147.667	184.600

**ACUMULADO EN LA CAMPAÑA**

	Campaña 2020/2021												Campaña 2021/2022												Campaña 2022/2023												Campaña 2023/2024												Campaña 2024/2025			
	ago-20	sep-20	oct-20	nov-20	dic-20	ene-21	feb-21	mar-21	abr-21	may-21	jun-21	jul-21	ago-21	sep-21	oct-21	nov-21	dic-21	ene-22	feb-22	mar-22	abr-22	may-22	jun-22	jul-22	ago-22	sep-22	oct-22	nov-22	dic-22	ene-23	feb-23	mar-23	abr-23	may-23	jun-23	jul-23	ago-23	sep-23	oct-23	nov-23	dic-23	ene-24	feb-24	mar-24	abr-24	may-24	jun-24	jul-24	ago-24	sep-24	oct-24	
<b>ALCOHOL Y VINAGRE</b>	636.000	728.200	895.937	1.097.780	1.164.231	1.293.112	1.531.993	1.936.067	2.202.086	2.426.100	2.695.452	3.022.294	28.517	116.980	269.362	471.696	670.619	869.140	1.038.950	1.208.549	1.267.700	1.548.620	1.838.670	1.928.998	16.493	94.287	249.195	471.122	650.368	919.219	1.141.012	1.344.687	1.472.699	1.702.809	1.842.325	1.979.906	27.810	205.342	418.342	524.997	596.281	677.565	837.214	914.427	1.022.277	1.132.414	1.200.699	1.238.563	31.878	356.384	513.180	620.180
Tinto & rosado	224.000	234.700	247.851	287.009	302.415	333.841	374.992	448.631	514.989	586.699	683.502	758.217	14.256	50.969	68.805	108.990	180.951	189.154	305.613	364.102	437.965	622.366	681.463	729.000	7.370	19.974	46.100	104.365	182.976	268.015	331.975	405.467	468.506	599.654	686.966	674.308	24.490	151.106	248.095	296.415	347.540	389.759	460.014	503.029	509.644	611.829	641.586	648.087	23.889	140.672	212.536	
Blanco	412.000	473.500	639.086	800.771	861.826	957.271	1.156.991	1.487.736	1.745.897	1.939.241	2.121.950	2.283.077	14.261	65.011	200.557	364.706	488.718	493.986	596.340	672.047	807.819	918.264	1.000.207	1.046.308	9.123	74.313	214.005	377.457	477.392	642.204	809.837	939.640	1.004.184	1.103.155	1.175.359	1.245.598	3.320	54.236	170.247	228.562	248.743	287.766	372.190	402.398	452.633	500.585	558.022	581.476	7.989	24.722	109.662	
<b>VINAGRE</b>	35.112	64.604	109.326	138.844	180.772	219.124	251.977	288.765	311.002	313.879	390.912	411.657	36.069	62.696	92.597	130.812	168.984	181.317	212.735	236.217	277.578	299.307	333.178	346.124	25.965	42.208	68.207	96.087	111.095	134.491	163.148	199.759	218.442	238.519	270.349	292.864	10.004	31.287	52.490	69.810	114.251	139.002	168.835	192.506	221.780	242.243	271.362	284.981	20.913	56.081	62.628	
Tinto & rosado	467	5.646	8.278	9.977	11.699	14.155	17.391	23.944	28.216	30.774	36.480	37.154	6.166	11.264	12.849	16.343	17.417	18.317	27.970	32.790	39.160	41.255	44.284	47.467	3.970	5.346	6.916	8.900	12.413	14.983	16.677	18.026	19.913	20.246	20.995	23.268	3.163	4.233	6.011	7.233	7.524	11.766	18.072	21.846	29.044	31.693	41.126	45.981	4.267	7.951	17.177	
Blanco	34.645	58.958	101.048	128.887	169.073	205.169	234.486	264.841	295.286	323.105	354.432	376.503	29.903	51.432	79.748	114.474	151.567	163.000	184.765	203.487	238.418	258.432	288.894	318.659	21.995	36.862	61.291	87.187	98.682	119.508	146.471	181.733	198.529	218.273	249.354	269.596	6.841	27.054	46.459	82.577	106.729	127.236	150.763	200.550	232.236	249.002	266.446	27.580	45.651			
<b>TOTAL ALCOHOL Y VINAGRE</b>	671.112	772.804	996.823	1.226.644	1.245.003	1.518.458	1.780.460	2.221.942	2.588.288	2.879.979	3.106.394	3.455.951	64.586	178.676	361.999	602.513	778.653	864.277	1.095.680	1.272.266	1.549.336	1.848.337	2.014.848	2.125.124	42.458	136.495	328.402	577.689	771.463	1.044.718	1.304.160	1.544.446	1.691.122	1.941.328	2.112.674	2.212.978	37.814	206.629	470.812	644.807	738.196	836.547	1.006.640	1.096.932	1.244.037	1.394.637	1.479.970	1.525.546	52.791	380.476	565.216	



**EVOLUCIÓN DE EXISTENCIAS FINALES**

Fuente: INFOVI, elaboración Delvivi

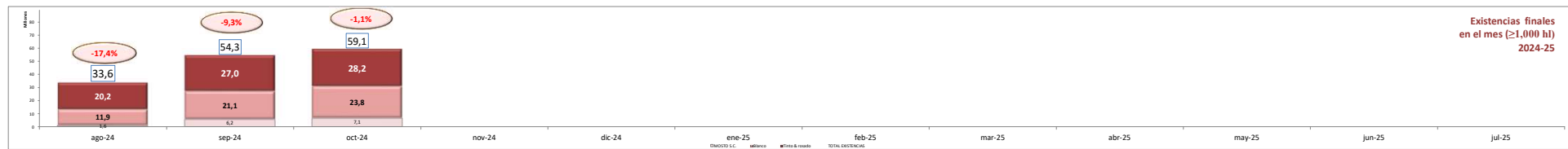
NOTA: Las existencias finales de cada mes anterior al último con las consideradas como iniciales del mes siguiente



EXISTENCIAS TOTALES (h)	jul-19	ago-19	oct-19	nov-19	dic-21	ene-22	feb-22	mar-22	abr-22	may-22	jun-22	ago-22	sep-22	oct-22	nov-22	dic-22	ene-23	feb-23	mar-23	abr-23	may-23	jun-23	ago-23	sep-23	oct-23	nov-23	dic-23	ene-24	feb-24	mar-24	abr-24	may-24	jun-24	ago-24	sep-24	oct-24		
<b>TOTAL</b>	37.038.082	36.656.040		36.761.059							36.366.967			36.556.935								36.516.882			36.530.433									36.574.556				
<b>1.000 hl &amp; almazarillas</b>	33.483.002	33.488.149		33.334.239							33.120.820			33.301.458								33.277.024			33.466.410									33.571.236				
<b>1.000 hl</b>	1.297.890	1.268.897		1.268.246							1.248.823			1.254.984								1.239.858			1.263.984									1.244.800			1.244.800	
<b>Almazarillas</b>	1.867.066	1.848.904		1.805.734							1.847.254			1.818.934								1.837.976			1.935.500									1.876.200			1.876.200	
<b>INDUSTRIAL</b>	1.718.181	1.747.000		1.743.120							1.743.120			1.743.120								1.743.120			1.743.120										1.743.120			1.743.120
<b>1.000 hl</b>	1.709.110	1.740.875		1.743.120							1.743.120			1.743.120								1.743.120			1.743.120										1.743.120			1.743.120
<b>1.000 hl</b>	797	887		1.008							1.115			1.115								1.115			1.115										1.115			1.115
<b>Almazarillas</b>	8.284	5.128		5.308							6.895			7.721								6.895			6.895										6.895			6.895
<b>TOTAL EXISTENCIAS</b>	<b>38.846.179</b>	<b>38.683.640</b>		<b>38.534.303</b>							<b>37.782.470</b>			<b>38.142.287</b>								<b>38.142.287</b>			<b>38.142.287</b>									<b>38.142.287</b>			<b>38.142.287</b>	

1.000 hl & almazarillas	jul-19	ago-19	oct-19	nov-19	dic-21	ene-22	feb-22	mar-22	abr-22	may-22	jun-22	ago-22	sep-22	oct-22	nov-22	dic-22	ene-23	feb-23	mar-23	abr-23	may-23	jun-23	ago-23	sep-23	oct-23	nov-23	dic-23	ene-24	feb-24	mar-24	abr-24	may-24	jun-24	ago-24	sep-24	oct-24		
<b>TOTAL</b>	33.483.002	33.175.277	36.493.522	37.276.711	35.929.207	32.208.728	49.282.488	49.282.488	49.282.488	49.282.488	49.282.488	49.282.488	49.282.488	49.282.488	49.282.488	49.282.488	49.282.488	49.282.488	49.282.488	49.282.488	49.282.488	49.282.488	49.282.488	49.282.488	49.282.488	49.282.488	49.282.488	49.282.488	49.282.488	49.282.488	49.282.488	49.282.488	49.282.488	49.282.488	49.282.488	49.282.488	49.282.488	49.282.488
<b>TOTAL</b>	21.666.300	20.891.272	31.151.135	34.616.641	33.050.603	31.207.725	29.400.463	28.522.226	27.691.548	25.875.876	24.007.082	22.612.273	22.671.145	22.004.327	21.466.589	20.829.899	20.188.207	19.775.545	19.316.609	18.821.815	18.316.317	17.805.237	17.266.610	16.705.155	16.133.105	15.551.428	14.974.708	14.391.028	13.808.308	13.225.588	12.642.868	12.060.148	11.477.428	10.894.708	10.311.988	9.729.268	9.146.548	8.563.828
<b>1.000 hl</b>	18.513.900	17.817.761	31.144.738	34.569.792	32.288.757	28.387.348	25.400.715	24.003.305	22.367.178	20.752.944	19.287.649	18.155.727	18.761.745	18.461.648	18.166.186	17.871.724	17.577.262	17.282.800	16.988.338	16.693.876	16.400.414	16.105.952	15.811.490	15.517.028	15.222.566	14.928.104	14.633.642	14.339.180	14.044.718	13.750.256	13.455.794	13.161.332	12.866.870	12.572.408	12.277.946	11.983.484	11.689.022	
<b>Almazarillas</b>	1.867.066	1.848.904	1.805.734	1.805.734	1.805.734	1.805.734	1.805.734	1.805.734	1.805.734	1.805.734	1.805.734	1.805.734	1.805.734	1.805.734	1.805.734	1.805.734	1.805.734	1.805.734	1.805.734	1.805.734	1.805.734	1.805.734	1.805.734	1.805.734	1.805.734	1.805.734	1.805.734	1.805.734	1.805.734	1.805.734	1.805.734	1.805.734	1.805.734	1.805.734	1.805.734	1.805.734	1.805.734	1.805.734

VARIACIÓN EN EL MES	jul-19	ago-19	oct-19	nov-19	dic-21	ene-22	feb-22	mar-22	abr-22	may-22	jun-22	ago-22	sep-22	oct-22	nov-22	dic-22	ene-23	feb-23	mar-23	abr-23	may-23	jun-23	ago-23	sep-23	oct-23	nov-23	dic-23	ene-24	feb-24	mar-24	abr-24	may-24	jun-24	ago-24	sep-24	oct-24	
<b>TOTAL</b>	-0,8%	-0,8%	0,4%	0,3%	-0,4%	-0,4%	-0,4%	-0,4%	-0,4%	-0,4%	-0,4%	-0,4%	-0,4%	-0,4%	-0,4%	-0,4%	-0,4%	-0,4%	-0,4%	-0,4%	-0,4%	-0,4%	-0,4%	-0,4%	-0,4%	-0,4%	-0,4%	-0,4%	-0,4%	-0,4%	-0,4%	-0,4%	-0,4%	-0,4%	-0,4%	-0,4%	-0,4%
<b>1.000 hl</b>	-0,8%	-0,8%	0,4%	0,3%	-0,4%	-0,4%	-0,4%	-0,4%	-0,4%	-0,4%	-0,4%	-0,4%	-0,4%	-0,4%	-0,4%	-0,4%	-0,4%	-0,4%	-0,4%	-0,4%	-0,4%	-0,4%	-0,4%	-0,4%	-0,4%	-0,4%	-0,4%	-0,4%	-0,4%	-0,4%	-0,4%	-0,4%	-0,4%	-0,4%	-0,4%	-0,4%	-0,4%
<b>Almazarillas</b>	-0,8%	-0,8%	0,4%	0,3%	-0,4%	-0,4%	-0,4%	-0,4%	-0,4%	-0,4%	-0,4%	-0,4%	-0,4%	-0,4%	-0,4%	-0,4%	-0,4%	-0,4%	-0,4%	-0,4%	-0,4%	-0,4%	-0,4%	-0,4%	-0,4%	-0,4%	-0,4%	-0,4%	-0,4%	-0,4%	-0,4%	-0,4%	-0,4%	-0,4%	-0,4%	-0,4%	-0,4%



\* El INFOVI ha corregido las existencias finales de vino y mosto al cierre de la campaña 2020/21, que pasan de 39.301.068 hl a 39.068.417 hl (-232.651 hl)





# SALIDAS OPERACIONES PROPIAS VINO Y TIPO OPERADOR

Fuente: INFOVI; elaboración OeMv

Campaña 2022/2023



Campaña 2023/2024

Campaña 2024/2025

## MES A MES

SALIDAS OP(hl)	ago-22	sep-22	oct-22	nov-22	dic-22	ene-23	feb-23	mar-23	abr-23	may-23	jun-23	jul-23	ago-23	sep-23	oct-23	nov-23	dic-23	ene-24	feb-24	mar-24	abr-24	may-24	jun-24	jul-24	ago-24	sep-24	oct-24	Var%
VINO	110.711	82.055	93.855	128.128	60.221	101.072	84.322	138.262	128.564	144.426	153.601	127.152	128.360	86.963	100.269	123.850	67.455	90.166	127.866	97.905	123.403	138.708	120.999	138.531	112.756	99.360	92.319	-7,9%
Tinto & rosado	64.866	34.626	37.030	39.786	25.540	38.098	42.955	68.146	72.550	72.812	74.705	80.393	76.883	42.505	39.870	43.363	21.563	42.326	53.255	55.580	70.928	73.510	76.385	80.666	68.177	43.063	35.876	-10,0%
Blanco	45.845	47.429	56.825	88.342	34.681	62.974	41.367	70.116	55.690	71.290	78.572	46.759	51.477	44.458	60.399	80.487	45.892	47.840	74.611	42.325	52.475	65.198	44.614	57.865	44.579	56.297	56.443	-6,5%

SALIDAS OP(hl)	ago-22	sep-22	oct-22	nov-22	dic-22	ene-23	feb-23	mar-23	abr-23	may-23	jun-23	jul-23	ago-23	sep-23	oct-23	nov-23	dic-23	ene-24	feb-24	mar-24	abr-24	may-24	jun-24	jul-24	ago-24	sep-24	oct-24	Var%
Productores > 1.000 hl	81.209	56.062	75.543	102.532	40.107	80.445	63.975	100.921	102.427	107.236	110.679	84.811	100.310	62.667	70.832	93.379	49.944	61.161	99.498	70.785	86.189	111.614	90.075	93.019	80.581	66.409	68.966	-2,6%
Almacenistas	29.502	25.993	18.312	25.920	20.114	20.951	20.671	37.665	26.137	37.190	42.922	42.341	28.050	24.296	29.437	30.471	17.511	29.005	28.368	27.120	37.214	27.094	30.924	45.512	32.175	32.951	23.353	-20,7%

## ACUMULADO EN LA CAMPAÑA

SALIDAS OP(hl)	ago-22	sep-22	oct-22	nov-22	dic-22	ene-23	feb-23	mar-23	abr-23	may-23	jun-23	jul-23	ago-23	sep-23	oct-23	nov-23	dic-23	ene-24	feb-24	mar-24	abr-24	may-24	jun-24	jul-24	ago-24	sep-24	oct-24	Var%
VINO	110.711	192.766	286.621	410.090	470.311	571.383	655.705	793.967	923.503	1.067.929	1.221.530	1.350.100	128.360	215.323	315.592	439.442	506.897	597.063	724.929	822.834	946.237	1.084.945	1.205.944	1.344.475	112.756	212.116	304.435	-3,5%
Tinto & rosado	64.866	99.492	136.522	175.859	201.399	239.497	282.452	350.598	423.148	495.960	570.665	651.507	76.883	119.388	159.258	202.621	224.184	266.510	319.765	375.345	446.273	519.783	596.168	676.834	68.177	111.240	147.116	-7,6%
Blanco	45.845	93.274	150.099	234.231	268.912	331.886	373.253	443.369	499.059	570.349	648.921	699.890	51.477	95.935	156.334	236.821	282.713	330.553	405.164	447.489	499.964	565.162	609.776	667.641	44.579	100.876	157.319	0,6%

SALIDAS OP(hl)	ago-22	sep-22	oct-22	nov-22	dic-22	ene-23	feb-23	mar-23	abr-23	may-23	jun-23	jul-23	ago-23	sep-23	oct-23	nov-23	dic-23	ene-24	feb-24	mar-24	abr-24	may-24	jun-24	jul-24	ago-24	sep-24	oct-24	Var%
Productores > 1.000 hl	81.209	137.271	212.814	311.449	351.556	432.001	495.976	596.897	699.324	806.560	917.239	999.962	100.310	162.977	233.809	327.188	377.132	438.293	537.791	608.576	694.765	806.379	896.454	989.473	80.581	146.990	215.956	-7,6%
Almacenistas	29.502	55.495	73.807	98.641	118.755	139.706	160.377	198.042	224.179	261.369	304.291	350.138	28.050	52.346	81.783	112.254	129.765	158.770	187.138	214.258	251.472	278.566	309.490	355.002	32.175	65.126	88.479	8,2%

