

Diciembre

INFORME ECONÓMICO

MENSUAL



Evolución
mensual

PÁG 02

Análisis
general

PÁG 03

Producción

PÁG 04

Variación de
existencias

PÁG 05

Salidas a
destilería y
vinagrería

PÁG 06

Entradas y
salidas
nacionales

PÁG 07

Importaciones
de vino en
España

PÁG 08

Exportaciones
de vino desde
España

PÁG 09

Anexos

PÁG 12

EVOLUCIÓN MENSUAL

CAMPAÑA 2024/2025

Producción

Infovi diciembre 24

30.994.357

hl de vino producidos en los cinco primeros meses de campaña (+9,6%), incluyendo a los productores de menos de 1.000 hl.

Con apenas producción en el mes de diciembre de 2024 (3.065 hl), la producción de vino en los cinco primeros meses de campaña se sitúa en los casi 31M hl, cifra un 9,6% superior al mismo dato de la campaña anterior, o 2,7M hl más. Los datos ampliados del INFOVI del mes de noviembre, incluían, además, la producción de mosto, que fue de 5,7M hl (+56%).

Existencias

Infovi diciembre 24

53.016.259



hl de vino y mosto a 31 de diciembre de 2024 (-1%)

Se redujeron en 530.046 hl respecto al mismo dato de la campaña anterior. De esos 53 millones hl, 47 millones corresponden a vino (-2,9% o 1,4 millones hl menos) y 6 millones hl, a mosto sin concentrar (+16,9%, o 0,87 millones hl más).

Importaciones

AEAT / OIVE noviembre 24

374.800



hl de vino (+100,5%) importados en los cuatro primeros meses de la campaña 2024/25.

Con datos de la AEAT disponibles hasta noviembre de 2024, España importó, en los cuatro primeros meses de campaña, 187.850 hl más que en el mismo periodo de la campaña anterior (+100,5%). El aumento se explica por el vino a granel, que alcanza los 232.900 hl (+286% o 172.530 hl más). En términos de valor, el aumento fue del 7,7%, hasta los 104,2M €, que suponen 7,5 millones € más. El precio medio se redujo un 46%, hasta los 278 €/hl, al ser el vino a granel, más económico, el que explica el aumento en volumen.

Alcohol / Vinagre

Infovi diciembre 24

591.227



hl (-16,8%) se destinaron a destilería y vinagrería en los cinco primeros meses de la campaña 2024/25.

De esa cantidad, 479.331 hl fueron para elaboración de alcohol (-19,6%) y 111.896 hl (-2,1%), para la elaboración de vinagre.

Respecto a los cinco primeros meses de la campaña anterior, se han destinado 116.952 hl menos a la elaboración de alcohol y 2.357 hl menos, a la elaboración de vinagre.

Mercado interior

Est. Infovi / OIVE diciembre 24

9.873.546



hl, es la estimación de consumo nacional de vino al cierre de 2024 (+2,5%).

Se cerró el pasado año con un aumento de la estimación de consumo nacional de vino del 2,5%, hasta los 9,88M hl (+236.399 hl respecto a 2023), tras un mes de diciembre positivo (+11,5%), aunque comparado con un mes de diciembre 2023 negativo (-7,2% respecto a diciembre 2022).

Exportaciones

AEAT / OIVE noviembre 24

6.039.549



hl exportados en los cuatro primeros meses de campaña (-12% o 0,83 millones de hl menos).

Los datos de la AEAT disponibles hasta noviembre de 2024 muestran una caída de las exportaciones españolas de vino en volumen del 12%, dejándose de exportar 827.295 hl en los cuatro primeros meses de campaña, hasta los 6 millones hl. En términos de valor, se registró un ligero aumento del 0,6%, hasta los 1.015,6 M €, que suponen 6,4M € más que en los cuatro primeros meses de la campaña anterior.

ANÁLISIS GENERAL

CINCO PRIMEROS MESES DE LA CAMPAÑA 2024/25

Se cierra 2024 con una **estimación de consumo nacional de vino de 9,9M hl**, cifra un **2,5%** superior a la registrada en 2023 (+236.399 hl) y la más elevada desde octubre 2022. En los cinco primeros meses de campaña, la **producción de vino y mosto** fue de **36,7M hl** (+15% o 4,8M hl más) y las **existencias finales de vino y mosto**, de **53M hl** (-1% o 0,53M hl menos).

Los datos del INFOVI correspondientes al mes de diciembre de 2024, muestran una **producción total de vino y mosto** acumulada, en los cinco primeros meses de la campaña 2024/25, de **36,7M hl**, un 15% superior al mismo dato de la campaña anterior o 4,8 millones hl más.

Por su parte, las **existencias finales de vino y mosto sin concentrar** a 31 de diciembre de 2024 fueron un -1% inferiores respecto al mismo dato de la campaña anterior. Se situaron en los **53M hl**, que suponen 530.046 hl menos. Cayeron un 2,9% las existencias finales de vino, hasta los 47M hl (-1,4M), aumentando un 16,9% las existencias finales de mosto sin concentrar, hasta los 6M hl (+0,87M hl).

La **estimación de consumo nacional de vino** cierra 2024 con un **aumento del 2,5%**, respecto a 2023, situándose en los **9,9M hl**, que suponen 236.399 hl más. Es la cifra más elevada desde el interanual a octubre 2022.

En los cinco primeros meses de la campaña 2024/25, se destinaron 591.227 hl (-16,8%) de vino a **destilería y vinagrería**. Se redujo un 19,6% lo destinado a la elaboración de alcohol, hasta los 479.331 hl y un 2,1%, el vino destinado a elaboración de vinagre, hasta los 111.896 hl.

Con datos de la AEAT disponibles hasta noviembre 2024, España redujo sus **exportaciones de vino** en los cuatro primeros meses de la campaña 2024/25 en volumen (-12%) hasta los **6M hl** (-0,8 millones), pero aumentó un 0,6% su facturación, hasta los **1.015,6 millones de euros** (+6,4 millones).

Por último, las **importaciones españolas de vino** cerraron los cuatro primeros meses de la campaña 2024/25, con aumento del 100,5% en volumen hasta los **374.800 hl** (187.850 hl más que en los cuatro primeros meses de la campaña anterior), por el aumento del granel (+172.530 hl). En términos de valor, el aumento fue del 7,7%, hasta los 104,2 millones de euros (+7,5 millones).



Producción


Con apenas producción de vino en el mes de diciembre de 2024 (3.065 hl), la **producción de vino en los cinco primeros meses de la campaña 2024/25**, se situó en los **30,99M hl (+2,7M hl)**

Según los datos del INFOVI del mes de diciembre de 2024, apenas se produjeron 3.065 hl de vino en aquel mes, situándose la **producción de vino** en los cinco primeros meses de la campaña 2024/25 en los **30,99 millones de hl**, cifra un 9,6% superior a la registrada en el mismo periodo de la campaña anterior (+2,7M hl).

La información ampliada del mes de noviembre 2024 recogía la **producción de mosto**, según la cual fue de **5,74M de hl** (tras una corrección de los datos del INFOVI realizada el pasado 23 de enero), frente a los 3,68M hl de la campaña anterior (+56,1%). Por tanto, la **producción de vino y mosto**, a diciembre de 2024, fue de **36,7M hl** de vino y mosto, un 15% superior a la de la campaña anterior (+4,8M hl).

Por colores, teniendo en cuenta la producción de los productores de más de 1.000 hl, 17,8 millones hl correspondieron a vinos blancos (+20,4%) y los 12,6 millones hl restantes, a vinos tintos y rosado (-1,8%). La producción de los productores de menos de 1.000 hl fue de 550.362 hl (-11,2%).

Por comunidades autónomas, el 57,6% de la producción de vino registrada en los cinco primeros meses de campaña, corresponde a Castilla-La Mancha, con 17,5 millones hl.



VARIACIÓN DE EXISTENCIAS

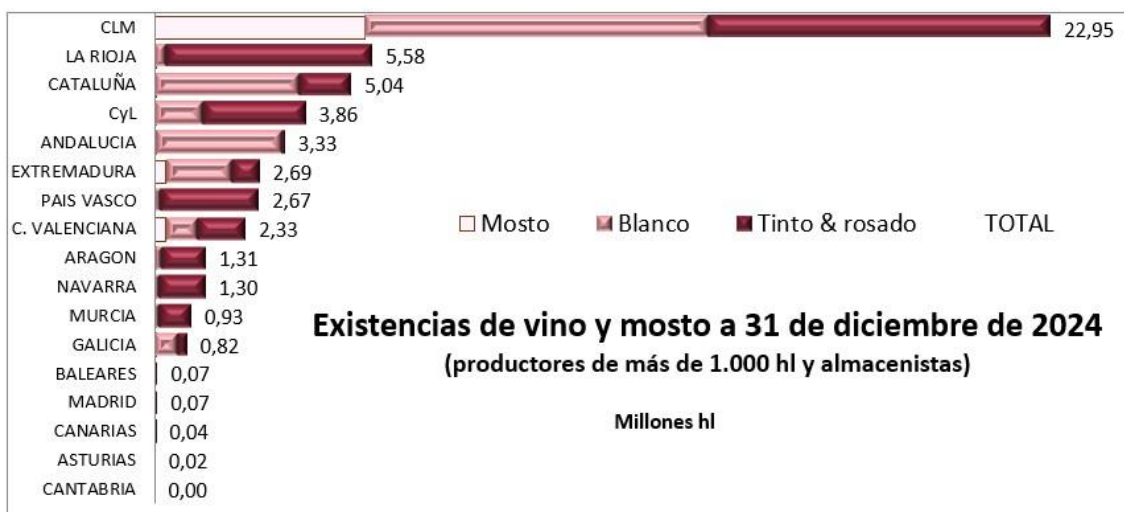
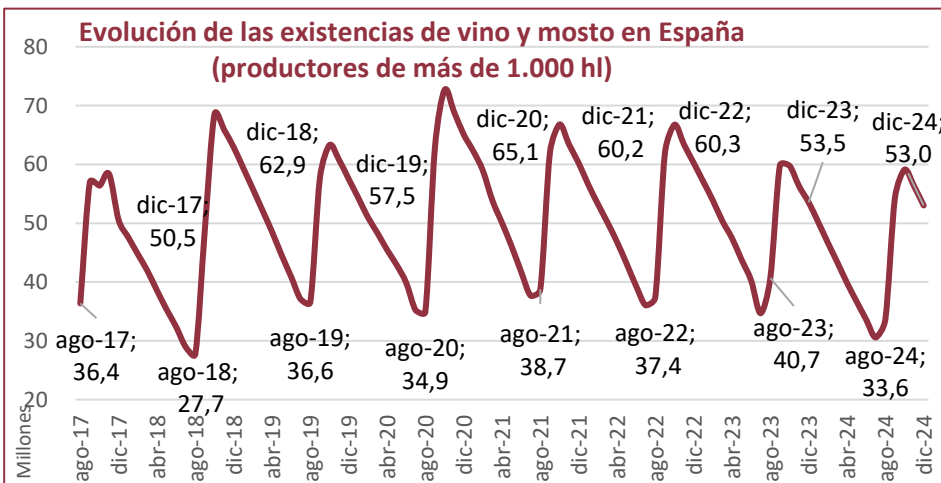
53M hl de existencias finales de vino y mosto a 31 de diciembre de 2024, incluyendo a los productores de menos de 1.000 hl. Fueron un -1% inferiores a las que había el 31 de diciembre de 2023 (-0,53M hl).

Los datos del INFOVI de diciembre de 2024, muestran unas **existencias finales de vino y mosto en manos de productores de más de 1.000 hl y de almacenistas de 53 millones de hl**, cifra un 1% inferior a la registrada el 31 de diciembre de 2023, que suponen 0,5 millones hl menos. Si tenemos en cuenta la media de las últimas cinco campañas, que es de 58,4M hl, las existencias de vino y mosto a 31 de diciembre de 2024, son un 9,3% inferiores.

De esos 53M hl, 47 millones corresponden a existencias finales de vino (-2,9% o 1,4M hl menos) y 6M hl, a mosto sin concentrar (+16,9% o 0,87M hl más). Dentro de las existencias finales de vino, solo aumentaron las de los blancos (+8,5%). En las del mosto, aumentaron las del blanco (+11%) y las del tinto (+40%).

Por colores, de los 47 millones de hl de existencias finales de vino en manos de productores de más de 1.000 hl, 25,9 millones eran de vinos tintos y rosados (-10,5% o 3M hl menos) y 21,1 millones hl, de vinos blancos (+8,5% o 1,6M hl más).

En cuanto al mosto sin concentrar, 1,4M hl era tinto y rosado (+40,2%) y 4,6 millones hl, blanco (+11,2%).



Por comunidades autónomas, Castilla-La Mancha se mantiene como la comunidad con mayores existencias finales, con 22,95M hl (43,3% del total), seguida de La Rioja, con 5,58M hl y de Cataluña, con 5,04 millones.

SALIDAS

DESTILERÍA Y VINAGRERÍA

591.227 hl de vino fueron destinados a **destilería y vinagrería** (-16,8% o 119.309 hl menos), en los cinco primeros meses de la campaña 2024/25.

En los cinco primeros meses de la campaña 2024/25, se destinaron **479.331 hl a la elaboración de alcohol (-19,6%)** y **111.896 hl, a la elaboración de vinagre (-2,1%)**.

Con respecto a los cinco primeros meses de la campaña anterior, el vino a destilación se redujo en 116.952 hl, tras un mes de diciembre con caídas del 51%, mientras el vino destinado a elaboración de vinagre cayó en menor medida (-2.357 hl).



En los cinco primeros meses de campaña, se redujo el vino destinado a destilación un 19,6% (-116.952 hl), hasta los 479.331 hl.

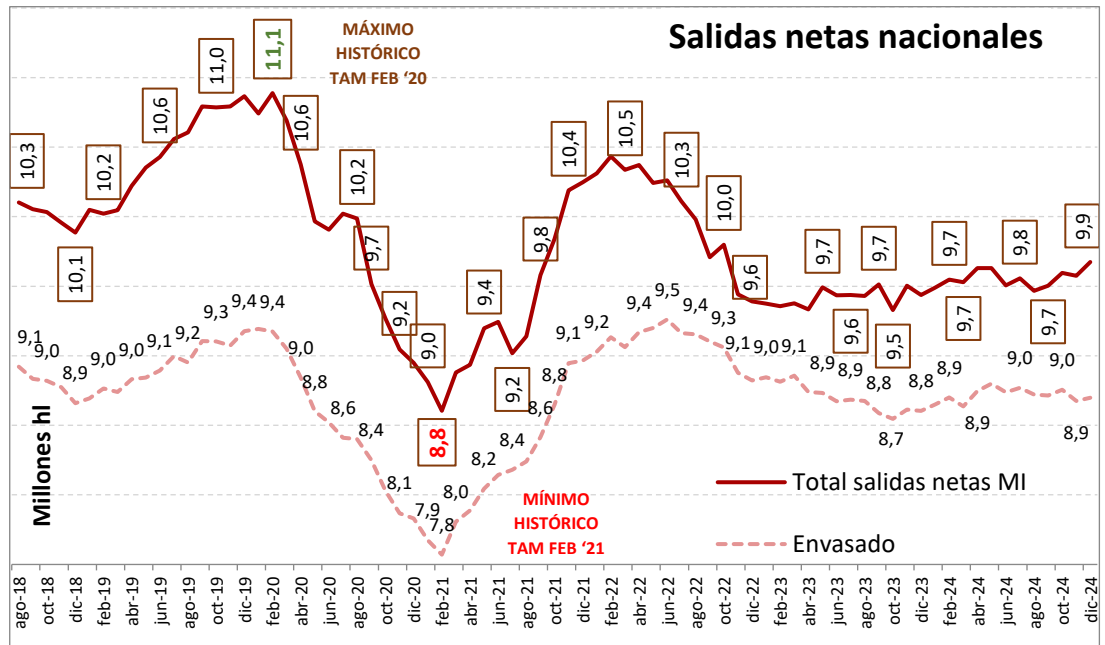
ENTRADAS Y SALIDAS NACIONALES

Se cierra 2024 con un aumento del **+2,5%** en la estimación de **consumo nacional** de vino, hasta los **9,9M hl**, que suponen 236.399 hl más que en 2023.

Según los datos recién publicados del INFOVI, en el mes de diciembre de 2024, aumentaron un 9,6% las **entradas** de vino de origen nacional en las bodegas españolas, hasta situarse en los **1.611.951 hl** y un 10,3% las **salidas**, hasta los **2.562.797 hl**. La diferencia neta entre ambas fue de **950.846 hl**, cifra un 11,5% superior a la registrada en el mes de diciembre de 2023.

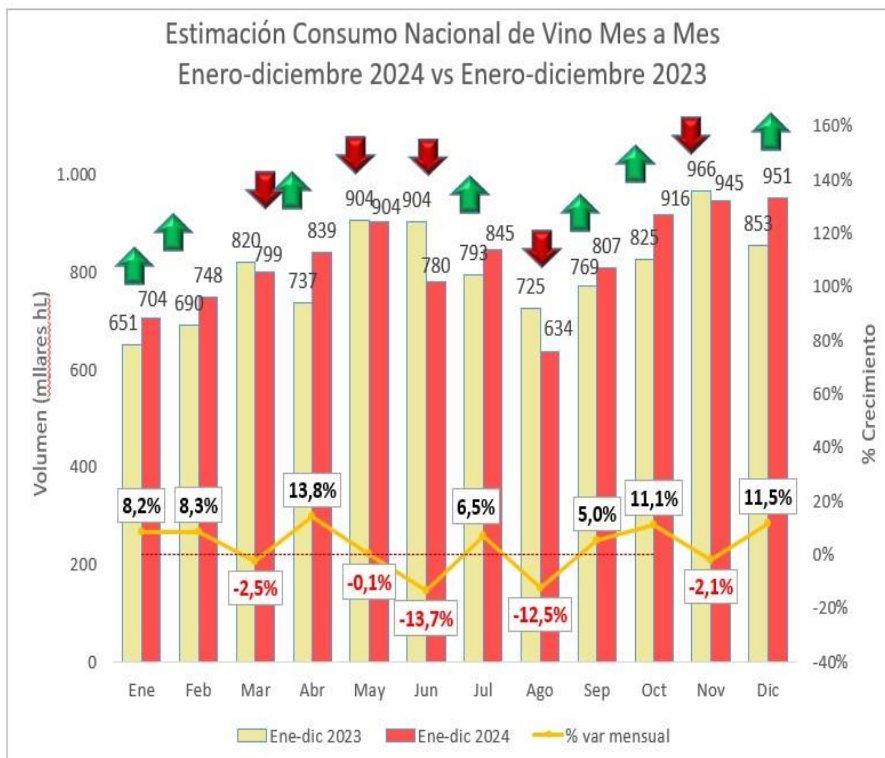
2024 cerró con una estimación de consumo nacional de vino de **9,9M hl**, cifra un 2,5% superior a la registrada en 2023 (+236.399 hl). Se trata de la cifra más elevada desde el interanual a octubre de 2022.

La estimación de consumo aumentó en 2024 un +2,5%, situándose en los 9,9M hl.



La evolución mes a mes de 2024 respecto a 2023, de la diferencia neta entre entradas y salidas de vino, muestra que los meses de enero (+8,2%), febrero (+8,3%), abril (+13,8%), julio (+6,5%), septiembre (+5%), octubre (+11,1%) y diciembre (+11,5%), fueron positivos.

En el lado negativo, destaca la caída registrada en los meses de junio (-13,7%) y agosto (-12,5%).



SALIDAS OPERACIONES PROPIAS

En el mes de diciembre de 2024, se destinaron **97.459 hl** a las salidas de vino de operaciones propias (utilizado, por ejemplo, para la elaboración de vinos aromatizados, vermouths, sangrías, etc). Con respecto al mes de diciembre de 2023, se registró un aumento del 44,5% o 30.000 hl más.

En lo que se refiere a los cinco primeros meses de campaña, fueron **486.817 hl** los destinados a operaciones propias (-4% o 20.080 hl más). De esa cantidad, 207.390 hl fueron vinos tintos y rosados (-7,5%) y 279.427 hl, vinos blancos (-1,2%). Y de esos 486.817 hl, 352.482 hl correspondieron a productores de menos de 1.000 hl (-6,5%) y los 134.335 hl restantes, a almacenistas (+3,5%).

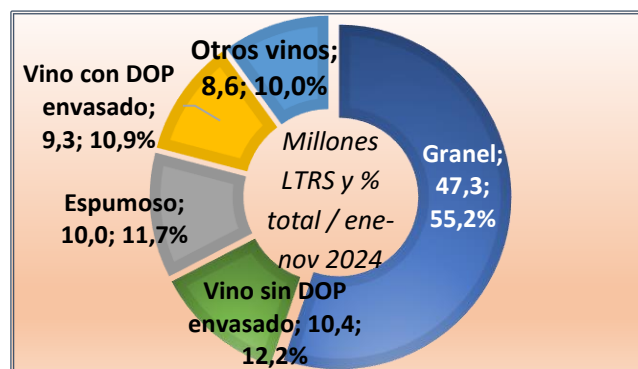
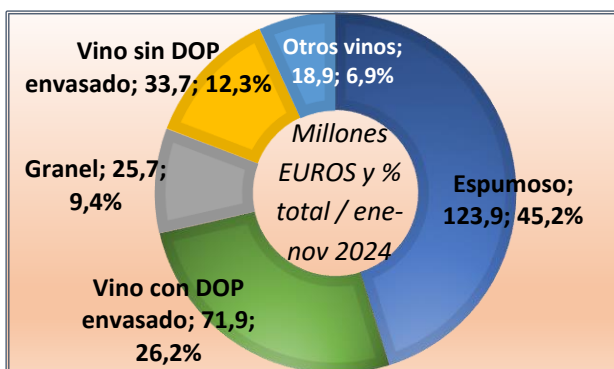
Importaciones de

Vino en España

En los cuatro primeros meses de la campaña 2024/25, España importó **374.800 hl (+100,5%)** y gastó, **104,2M € (+7,7%)** al caer el precio medio un 46%, hasta los **278 €/hl**.

Con datos disponibles de la AEAT hasta **noviembre de 2024**, en ese mes, las importaciones españolas de vino aumentaron un 37% en volumen, por aumento del vino a granel. En lo que se refiere a los **cuatro primeros meses de la campaña 2024/25**, España importó **374.800 hl de vino (+100,5%)**, por valor de **104,2 millones € (+7,7%)**, a un precio medio de **278 €/hl (-46%)**. El aumento en volumen se explica por el vino a granel, que pasa de 60.371 hl en los cuatro primeros meses de la campaña 2023/24 a los 232.900 hl de los cuatro primeros meses de la campaña 2024/25.

Respecto a los **once primeros meses de 2024**, las importaciones se situaron en los **274,2 millones € (-1,7%)** y los **856.967 hl (+71%)**, a un precio medio de **320 €/hl (-43%)**. En términos absolutos, se importaron 357.046 hl más y se gastaron 4,8 millones € menos, bajando el precio medio en 238 €/hl. Por productos, el aumento en volumen se explica por los vinos a granel, que suponen ya el 55% de las importaciones totales de vino, con 473.075 hl (+194,5%), que suponen 312.414 hl más que en los diez primeros meses de 2023. Esta evolución también explica la caída del precio medio, al tener el vino a granel un precio medio económico.



En los once primeros meses de 2024, se gastaron **274,2 millones € (-4,8 millones)** y se importaron **856.967 hl (+357.046 hl)**, por el aumento del granel (+312.414 hl).

EXPORTACIONES de Vino en España

España exportó, en los cuatro primeros meses de la campaña 2024/25, **6 millones hl** (-12%, o 0,83 millones hl menos), por valor de **1.015,6 millones €** (+0,6% o 6,4 millones € más).

Con datos de la AEAT disponibles hasta **noviembre de 2024**, caen de nuevo las exportaciones españolas de vino en el **mes de noviembre de 2024**, más en volumen (-9,1%) que en valor (-3,7%). Se situaron en los 169,3 millones de litros (-17 millones) y los 278,9 millones de euros (-10,8 millones).

En los **cuatro primeros meses de la campaña 2024/25**, las exportaciones perdieron un 12% en volumen, hasta los 6 millones de hl, pero aumentaron un 0,6% en valor, hasta los 1.015,6 millones de euros. En términos absolutos, fueron 827.295 hl menos y 6,4 millones de euros más.

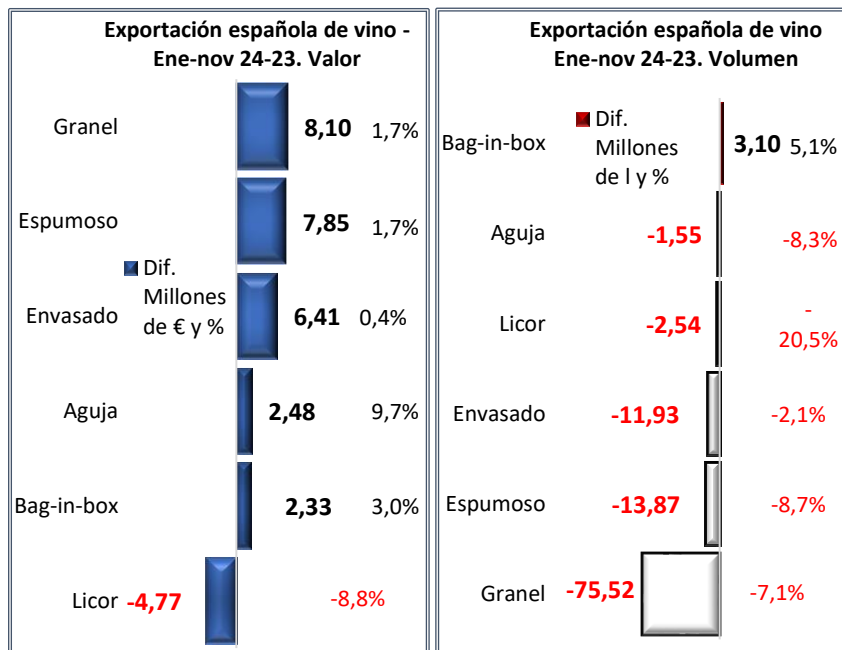
Por su parte, los **once primeros meses de 2024**, se cerraron con un aumento del 0,8% en valor y una caída del 5,4% en volumen. Las ventas se situaron en los **17,9 millones hl** (-1.023.056 hl) y los **2.743,4 millones €** (+22,4 millones). Respecto al **dato interanual a noviembre 2024**, también es positivo en valor (+0,6%), pero negativo en volumen (-5,1%). Las exportaciones se situaron, en estos doce meses hasta noviembre 2024, en los **2.959,2 millones €** y los **19,3 millones hl**, que suponen 18,7 millones € más y 1.041.071 hl menos, respecto al interanual a noviembre de 2023.

De la división de las exportaciones españolas de vino en dos grandes grupos (envasados y graneles), observamos que ambos aumentaron su facturación y ambos redujeron el volumen exportado, en los once primeros meses de 2024.

Los **vinos envasados** (que incluyen los generosos, espumosos, de aguja, tranquilos y BiB), aumentaron un 0,6% en valor, hasta los **2.260,3 millones €** (+14,3 millones) y perdieron un 3,2% en volumen, hasta los **799,6 millones de litros** (-26,8 millones), con un precio medio de **2,83 €/litro** (+4%).

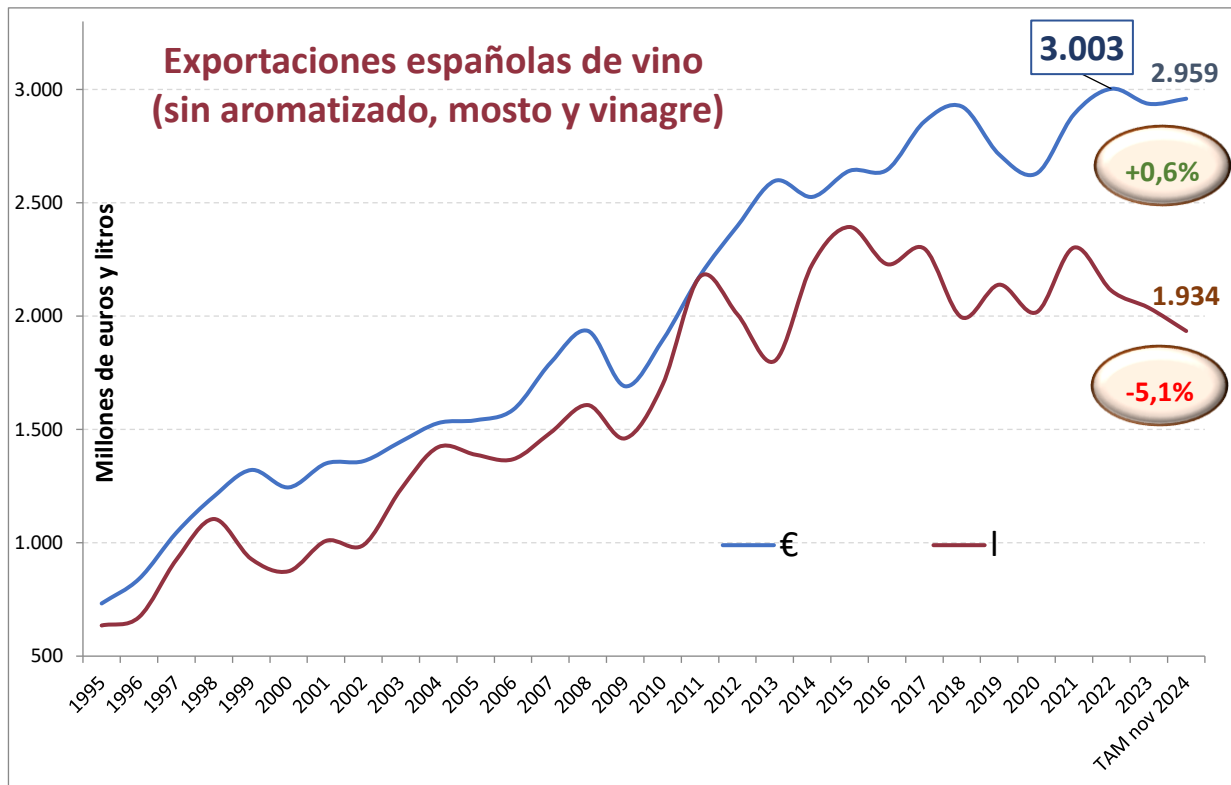
Los **vinos a granel**, por su parte, crecieron un 1,7% en valor, hasta los **483,1 millones €** (+8,1 millones €) y perdieron un 7,1% en volumen, hasta los **9,9 millones de hl** (-755.156hl), con un precio medio un 9,5% superior, que se situó en los **49 €/hl**.

Con esta evolución, los vinos envasados representan el 82,4% del total de las exportaciones españolas de vino en valor, y los graneles, el 55% del volumen total de vino exportado los once primeros meses de 2024.



EXPORTACIONES DE VINO EN ESPAÑA

En el **interanual a noviembre de 2024** (12 meses desde diciembre 2023 a noviembre 2024), las exportaciones españolas de vino se situaron en los **2.959,2 millones €** (+18,7 millones) y en los **1.934,3 millones de litros** (-104,1 millones).



AGRADECIMIENTO

por su apoyo al sector vitivinícola español a:



Información suministrada por la Interprofesional del Vino de España (OIVE), según el análisis objetivo de los datos mensuales extraídos del sistema INFOVI, editado y publicado por el MAPA y otras fuentes del sector vitivinícola español.

OIVE no se hace responsable de las posibles modificaciones o rectificaciones posteriores, por parte del MAPA y/u otras fuentes, con respecto al momento de su elaboración que pudieran dar lugar a cambios de escenario del entorno analizado.

Los datos originales pueden ser consultados en todo momento en:

<http://www.mapama.gob.es/es/agricultura/temas/producciones-agricolas/vitivinicultura/>

Lista de cuadros y gráficos adjuntos:

1. Evolución de la producción de uvas y vinos por meses en la campaña
2. Evolución de salidas a destilación y vinagrería
3. Evolución existencias
4. Evoluciones entradas y salidas interiores de vino
5. Salidas operaciones propias
6. Evolución exportaciones en la campaña



Organización Interprofesional del Vino de España (OIVE) C/ Santa Engracia, 12 2ªA, 28010 Madrid, España

Tel +34 91290 32 34 /info@oive.org

INTERPROFESIONALDELVINO.ES

SALIDAS A DESTILERIA Y VINAGRERIA
Fuente: INFOVI, elaboración OIVÉ



Campaña 2020/2021

Campaña 2021/2022

Campaña 2022/2023

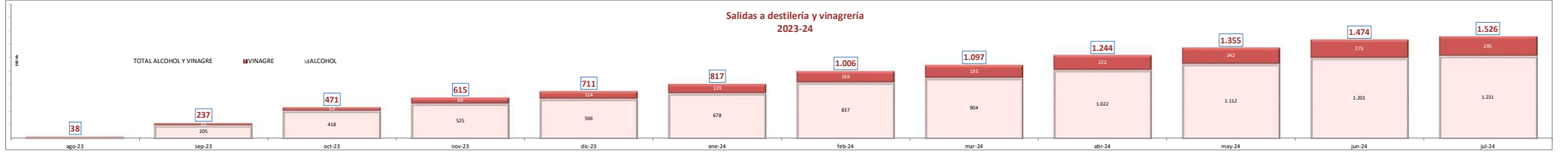
Campaña 2023/2024

Campaña 2024/2025

MES A MES	Campaña 2020/2021												Campaña 2021/2022												Campaña 2022/2023												Campaña 2023/2024												Campaña 2024/2025									
ALCOHOL Y VINAGRE	ago-20	sep-20	oct-20	nov-20	dic-20	ene-21	feb-21	mar-21	abr-21	may-21	jun-21	jul-21	ago-21	sep-21	oct-21	nov-21	dic-21	ene-22	feb-22	mar-22	abr-22	may-22	jun-22	jul-22	ago-22	sep-22	oct-22	nov-22	dic-22	ene-23	feb-23	mar-23	abr-23	may-23	jun-23	jul-23	ago-23	sep-23	oct-23	nov-23	dic-23	ene-24	feb-24	mar-24	abr-24	may-24	jun-24	jul-24	ago-24	sep-24	oct-24	nov-24	dic-24					
Tinto & rosado	224.000	30.700	13.511	35.158	15.408	31.428	41.151	71.839	66.158	71.870	96.643	75.725	14.236	36.733	17.836	38.185	53.965	28.203	71.459	101.489	91.859	164.405	59.097	42.227	7.370	12.604	26.216	57.875	78.911	81.059	63.960	73.872	62.859	131.148	67.312	7.342	24.400	126.616	96.989	48.320	51.125	42.219	75.205	37.055	67.615	42.185	30.757	6.501	23.889	116.781	71.854	36.580	18.058	23.878	116.536	108.794	127.137	35.058
Bianco	412.000	61.500	165.586	161.685	63.045	95.455	199.320	331.115	256.171	193.344	182.709	161.127	14.281	50.730	135.546	164.149	84.012	45.268	102.354	75.707	135.772	110.445	81.543	45.101	9.123	66.190	138.692	163.452	99.935	164.812	166.833	130.003	65.144	98.971	72.204	70.239	3.320	50.816	116.011	58.335	20.161	39.043	84.404	30.208	50.235	47.952	57.437	21.454	7.989	16.713	84.940	85.527	16.968	7.978	16.713	84.940	85.527	16.968
VINAGRE	30.112	36.481	44.237	29.538	43.808	36.922	32.734	30.488	34.717	31.317	37.010	42.766	30.089	28.927	29.301	39.710	38.167	32.263	31.098	33.682	41.361	32.329	34.843	32.046	25.363	36.241	25.993	27.890	30.008	23.396	28.657	36.411	38.681	20.077	31.830	22.245	39.004	21.293	23.292	37.130	38.484	38.339	29.813	18.670	29.325	30.461	33.116	-11.651	30.764	16.548	37.367	27.613	31.800					
Tinto & rosado	467	5.179	2.512	1.899	1.722	2.856	2.258	6.533	4.272	1.558	5.708	678	6.356	5.098	1.585	3.484	3.278	720	9.633	4.760	6.430	2.095	3.029	1.383	3.970	1.378	1.570	1.968	1.513	2.570	1.694	1.349	1.887	333	789	2.273	1.163	1.070	1.768	1.202	261	4.342	6.806	3.774	2.388	2.649	9.433	4.855	4.267	1.234	6.676	1.761	1.185					
Bianco	34.646	24.311	42.000	27.839	40.186	36.096	20.317	30.355	30.445	27.819	31.227	22.071	29.903	21.529	28.516	34.728	37.093	11.433	21.765	18.722	34.931	20.034	30.442	20.765	21.995	14.807	24.419	25.896	11.495	20.826	26.963	35.262	16.796	19.744	31.081	20.342	6.841	20.213	19.405	36.118	24.352	20.507	23.527	19.896	22.077	17.614	21.686	16.646	16.646	10.934	18.071	25.452	20.470					
TOTAL ALCOHOL Y VINAGRE	471.112	101.682	223.459	230.381	118.590	161.833	272.424	441.882	333.946	295.091	318.365	265.847	64.386	134.090	181.383	240.534	176.340	85.424	205.411	232.678	270.992	296.979	174.511	128.276	42.458	93.037	190.307	240.207	173.854	273.247	239.450	240.286	146.686	210.336	171.346	100.096	37.814	198.815	234.203	140.375	95.729	108.021	189.302	90.881	147.125	110.000	119.313	61.576	32.791	137.664	134.141	195.550	51.081					
													-6%	21%	-16%	1%	80%	-6%	-38%	-60%	-39%	4%	-50%	43%	-47%	-10%	8%	9%	30%	340%	33%	14%	44%	-16%	-1%	-11%	60%	120%	29%	-5%	-60%	-67%	-6%	-61%	-37%	-61%	15%	-20%	-26%	14%	-16%							

ACUMULADO EN LA CAMPAÑA

ALCOHOL Y VINAGRE	ago-20	sep-20	oct-20	nov-20	dic-20	ene-21	feb-21	mar-21	abr-21	may-21	jun-21	jul-21	ago-21	sep-21	oct-21	nov-21	dic-21	ene-22	feb-22	mar-22	abr-22	may-22	jun-22	jul-22	ago-22	sep-22	oct-22	nov-22	dic-22	ene-23	feb-23	mar-23	abr-23	may-23	jun-23	jul-23	ago-23	sep-23	oct-23	nov-23	dic-23	ene-24	feb-24	mar-24	abr-24	may-24	jun-24	jul-24	ago-24	sep-24	oct-24	nov-24	dic-24		
Tinto & rosado	224.000	254.700	268.217	303.369	318.777	359.928	401.079	472.918	569.561	641.431	738.074	813.800	826.036	862.769	903.606	943.316	982.328	1.020.787	1.058.616	1.095.949	1.132.828	1.169.229	1.205.172	1.240.635	1.276.005	1.311.609	1.347.425	1.383.041	1.418.358	1.453.375	1.488.002	1.522.329	1.556.356	1.590.005	1.623.354	1.656.354	1.689.005	1.721.354	1.753.354	1.785.005	1.816.354	1.847.354	1.878.005	1.908.354	1.938.354	1.968.005	1.997.354	2.026.354							
Bianco	412.000	473.500	639.086	800.771	851.816	957.271	1.108.591	1.487.726	1.745.897	1.939.241	2.131.950	2.283.077	24.281	65.011	202.557	364.708	466.718	493.986	596.340	672.047	807.819	918.264	1.000.207	1.049.308	9.123	76.313	214.005	377.457	477.392	642.204	809.037	939.040	1.094.184	1.193.355	1.175.359	1.245.598	3.320	54.236	170.247	238.542	248.743	287.786	373.190	402.388	452.613	500.585	558.022	581.476	7.989	24.722	108.662	195.199	212.167		
VINAGRE	30.112	66.604	110.841	139.864	183.722	219.344	251.877	288.785	323.502	352.819	380.814	413.650	30.089	62.096	92.397	130.812	169.989	181.187	212.779	239.212	277.578	313.178	351.120	25.900	42.208	68.207	95.087	111.095	134.493	163.148	193.759	218.442	239.538	270.389	292.864	30.004	31.287	52.400	89.850	114.253	139.002	169.815	192.905	221.780	242.243	273.362	294.981	30.511	35.981	62.824	90.241	111.896			
Tinto & rosado	467	5.446	8.278	9.977	11.699	14.135	17.391	23.944	28.216	30.774	38.480	37.354	6.366	11.264	12.840	16.343	17.417	18.137	27.970	32.720	39.340	41.255	44.284	47.467	3.970	5.346	6.916	8.900	12.413	14.983	16.877	18.026	19.913	20.246	20.995	21.268	3.303	4.233	6.031	7.233	7.534	11.766	18.072	21.846	29.044	31.663	41.326	45.981	4.267	7.501	17.377	18.988	20.123		
Bianco	34.646	58.958	101.048	128.887	169.073	205.109	234.488	304.941	395.286	524.412	578.505	590.263	29.903	51.432	79.748	114.474	151.567	165.000	186.765	203.487	238.418	258.452	288.894	318.659	21.995	36.862	61.291	87.187	98.682	119.508	146.471	161.731	198.519	218.771	249.354	289.596	6.841	27.054	46.459	62.577	109.729	117.216	150.763	170.659	192.716	210.500	212.236	249.002	16.646	27.580	45.015	71.303	91.773		
TOTAL ALCOHOL Y VINAGRE	471.112	772.804	990.269	1.226.944	1.449.880	1.780.460	2.221.942	2.834.888	3.295.879	3.809.664	4.402.050	4.638.454	64.386	178.476	341.959	502.213	678.523	864.277	1.060.688	1.272.938	1.543.358	1.800.537	2.043.498	2.233.224	42.458	136.495	228.402	377.609	477.463	606.702	738.140	866.466	1.020.112	1.190.239	1.212.074	1.212.770	37.814	228.629	470.622	614.807	730.538	818.347	1.006.940	1.098.302	1.248.087	1.384.637	1.470.970	1.525.346	32.791	208.675	380.816	558.596	593.227		
													39,6%																																										



SALIDAS OPERACIONES PROPIAS VINO Y TIPO OPERADOR

Fuente: INFOVI, elaboración Oelmv



Campaña
2022/2023

Campaña
2023/2024

Campaña
2024/2025

MES A MES

SALIDAS OP(H)	ago-22	sep-22	oct-22	nov-22	dic-22	ene-23	feb-23	mar-23	abr-23	may-23	jun-23	jul-23	ago-23	sep-23	oct-23	nov-23	dic-23	ene-24	feb-24	mar-24	abr-24	may-24	jun-24	jul-24	ago-24	sep-24	oct-24	nov-24	dic-24	Var %
VINO	110.711	82.055	93.855	128.128	60.221	101.072	84.322	138.262	128.564	144.426	153.601	127.152	128.360	86.963	100.269	123.850	67.455	90.166	127.866	97.905	123.403	138.708	120.999	138.531	112.756	99.360	92.319	84.923	97.459	44,5%
Tinto & rosado	64.866	34.626	37.030	39.786	25.540	38.098	42.955	68.146	72.550	72.812	74.705	80.393	76.883	42.505	39.870	43.363	21.563	42.326	53.255	55.580	70.928	73.510	76.385	80.666	68.177	43.063	35.876	31.765	28.509	32,2%
Blanco	45.845	47.429	56.825	88.342	34.681	62.974	41.367	70.116	55.690	71.290	78.572	46.759	51.477	44.458	60.399	80.487	45.892	47.840	74.611	42.325	52.475	65.198	44.614	57.865	44.579	56.297	56.443	53.158	68.950	50,2%

SALIDAS OP(H)	ago-22	sep-22	oct-22	nov-22	dic-22	ene-23	feb-23	mar-23	abr-23	may-23	jun-23	jul-23	ago-23	sep-23	oct-23	nov-23	dic-23	ene-24	feb-24	mar-24	abr-24	may-24	jun-24	jul-24	ago-24	sep-24	oct-24	nov-24	dic-24	Var %
VINO	110.711	82.055	93.855	128.452	60.221	101.072	84.646	138.586	128.564	144.426	153.601	127.152	128.360	86.963	100.269	123.850	67.455	90.166	127.866	97.905	123.403	138.708	120.999	138.531	112.756	99.360	92.319	84.923	97.459	44,5%
Productores > 1.000 hl	81.209	56.062	75.543	102.532	40.107	80.445	63.975	100.921	102.427	107.236	110.679	84.811	100.310	62.667	70.832	93.379	49.944	61.161	99.498	70.785	86.189	111.614	90.075	93.019	80.581	66.409	68.966	56.537	79.989	60,2%
Almacenistas	29.502	25.993	18.312	25.920	20.114	20.951	20.671	37.665	26.137	37.190	42.922	42.341	28.050	24.296	29.437	30.471	17.511	29.005	28.368	27.120	37.214	27.094	30.924	45.512	32.175	32.951	23.353	28.386	17.470	-0,2%

ACUMULADO EN LA CAMPAÑA

SALIDAS OP(H)	ago-22	sep-22	oct-22	nov-22	dic-22	ene-23	feb-23	mar-23	abr-23	may-23	jun-23	jul-23	ago-23	sep-23	oct-23	nov-23	dic-23	ene-24	feb-24	mar-24	abr-24	may-24	jun-24	jul-24	ago-24	sep-24	oct-24	nov-24	dic-24	Var %
VINO	110.711	192.766	286.621	410.090	470.311	571.383	655.705	793.967	923.503	1.067.929	1.221.530	1.350.100	128.360	215.323	315.592	439.442	506.897	597.063	724.929	822.834	946.237	1.084.945	1.205.944	1.344.475	112.756	212.116	304.435	389.358	486.817	-4,0%
Tinto & rosado	64.866	99.492	136.522	175.859	201.399	239.497	282.452	350.598	423.148	495.960	570.665	651.507	76.883	119.388	159.258	202.621	224.184	266.510	319.765	375.345	446.273	519.783	596.168	676.834	68.177	111.240	147.116	178.881	207.390	-7,5%
Blanco	45.845	93.274	150.099	234.231	268.912	331.886	373.253	443.369	499.059	570.349	648.921	699.890	51.477	95.935	156.334	236.821	282.713	330.553	405.164	447.489	499.964	565.162	609.776	667.641	44.579	100.876	157.319	210.477	279.427	-1,2%

SALIDAS OP(H)	ago-22	sep-22	oct-22	nov-22	dic-22	ene-23	feb-23	mar-23	abr-23	may-23	jun-23	jul-23	ago-23	sep-23	oct-23	nov-23	dic-23	ene-24	feb-24	mar-24	abr-24	may-24	jun-24	jul-24	ago-24	sep-24	oct-24	nov-24	dic-24	Var %
VINO	110.711	192.766	286.621	410.090	470.311	571.383	655.705	793.967	923.503	1.067.929	1.221.530	1.350.100	128.360	215.323	315.592	439.442	506.897	597.063	724.929	822.834	946.237	1.084.945	1.205.944	1.344.475	112.756	212.116	304.435	389.358	486.817	-4,0%
Productores > 1.000 hl	81.209	137.271	212.814	311.449	351.556	432.001	495.976	596.897	699.324	806.560	917.239	999.962	100.310	162.977	233.809	327.188	377.132	438.293	537.791	608.576	694.765	806.379	896.454	989.473	80.581	146.990	215.956	272.493	352.482	-6,5%
Almacenistas	29.502	55.495	73.807	98.641	118.755	139.706	160.377	198.042	224.179	261.369	304.291	350.138	28.050	52.346	81.783	112.254	129.765	158.770	187.138	214.258	251.472	278.566	309.490	355.002	32.175	65.126	88.479	116.865	134.335	3,5%

